

## 八尾市の財政状況について

平成20年度

元気で新しい八尾のまちづくりを考える  
市民懇談会 説明資料

作成:八尾市

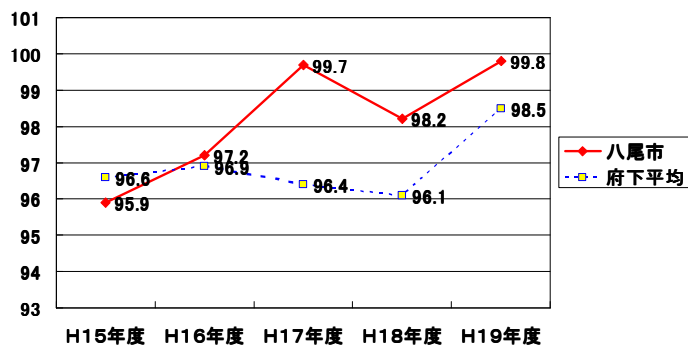
## 八尾市の財政状況

### ● 財政状況(一般会計)

- 平成15~19年度決算は、歳出(支出)が約840~960億円です。投資的経費(施設の整備など)によって金額が違ってきています。
- 歳入が足りないときは、基金(貯金)を取り崩しています。

## 経常収支比率(H15~19年度)

- 経常収支比率は地方自治体の財政の弾力性を示す指標です。八尾市では、経常収支比率が悪化し、財政に余裕がありません。



## (参考)H15~19年度の決算推移

平成15~19年度までの決算推移(一般会計)

(単位:百万円)

科目	H15	H16	H17	H18	H19
<b>入</b>					
市税	38,898	38,306	38,281	38,691	41,642
譲与税・交付金	5,542	6,391	6,792	7,351	4,801
地方交付税	8,318	8,649	8,335	8,327	7,551
国庫・府支出金	15,807	16,074	15,823	16,005	17,793
繰入金	3,273	463	238	1,342	87
市債	8,932	12,434	7,194	4,830	7,707
その他	6,070	7,206	6,027	19,639	6,455
<b>合計(A)</b>	<b>86,840</b>	<b>89,523</b>	<b>82,690</b>	<b>95,685</b>	<b>86,036</b>
<b>出</b>					
<b>職務的経費</b>	<b>47,494</b>	<b>53,567</b>	<b>49,783</b>	<b>53,404</b>	<b>50,987</b>
人件費	20,735	19,817	20,018	20,092	21,017
扶助費	16,534	17,355	17,753	18,658	19,519
公債費	10,225	16,395	12,012	14,654	10,451
<b>一般行政経費</b>	<b>32,372</b>	<b>31,140</b>	<b>30,628</b>	<b>31,950</b>	<b>30,394</b>
うち物件費	10,476	10,656	10,785	10,277	10,390
うち補助費等	5,047	5,875	6,251	5,480	5,564
うち繰出金	11,593	12,003	12,217	12,400	12,619
<b>投資的経費</b>	<b>7,294</b>	<b>4,578</b>	<b>3,799</b>	<b>11,157</b>	<b>5,953</b>
<b>合計(B)</b>	<b>87,160</b>	<b>89,285</b>	<b>84,210</b>	<b>96,511</b>	<b>87,334</b>
<b>歳入歳出差引額 (C)=(A)-(B)</b>	<b>▲ 320</b>	<b>238</b>	<b>▲ 1,520</b>	<b>▲ 526</b>	<b>▲ 1,298</b>
<b>翌年度へ繰越すべき財源 (D)</b>	<b>355</b>	<b>159</b>	<b>59</b>	<b>121</b>	<b>439</b>
<b>基金の活用 (E)</b>	<b>830</b>	<b>0</b>	<b>1,640</b>	<b>700</b>	<b>1,780</b>
<b>実費収支</b>	<b>155</b>	<b>79</b>	<b>61</b>	<b>53</b>	<b>43</b>

## (参考) 基金の状況(H15~19年度)

### 基金の残高

(単位:百万円)

項目/年度	H15	H16	H17	H18	H19
財政調整基金	4,708	4,790	4,833	4,876	4,930
公共公益施設整備基金	4,364	4,625	3,388	5,631	3,889
その他基金	3,714	4,454	4,228	2,898	2,835
合計	<b>12,786</b>	<b>13,869</b>	<b>12,449</b>	<b>13,405</b>	<b>11,654</b>

- 目的に応じた基金(貯金)をもっています。
- 基金(貯金)を取り崩して予算を組みつつけると、基金(貯金)が無くなってしまふ恐れがあります。

## (参考) 地方債の状況(H15~19年度)

### 会計別の地方債残高

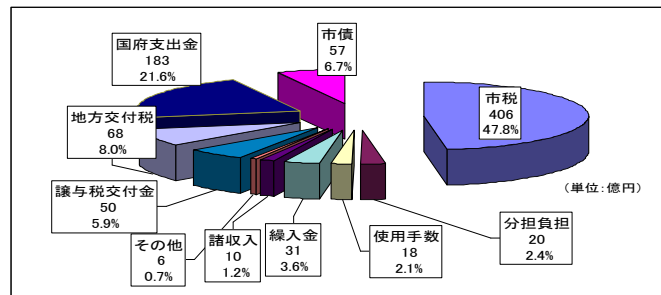
(単位:百万円)

	H15	H16	H17	H18	H19
一般会計	92,732	90,806	87,791	79,366	79,192
下水道	101,267	103,717	105,769	106,719	106,622
病院	22,657	22,357	21,766	21,166	20,519
水道	14,541	14,361	14,156	13,852	13,020
南久宝寺	1,445	1,343	1,241	1,139	0
合計	<b>232,642</b>	<b>232,584</b>	<b>230,723</b>	<b>222,242</b>	<b>219,353</b>

- 都市基盤整備(道路、公園、下水道等)、大規模施設整備などを行うときには、国あるいは銀行等からお金を借りています。
- 地方債(借金)も返していかないとはいけません。

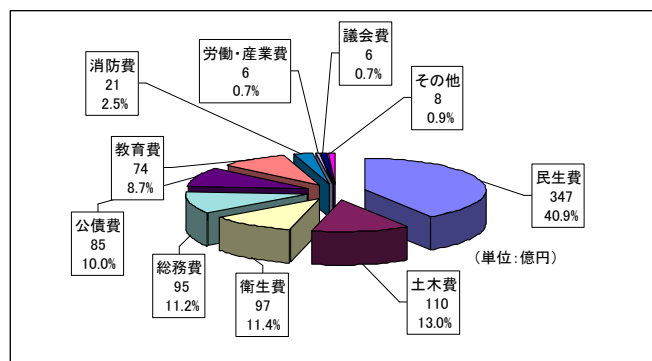
## 収入の内訳(平成20年度、一般会計)

- 収入のうち、市税は半分以下で、自前で調達できるお金(自主財源)は**全体の58%程度**です。
- 残りを、国・府からのお金と借金で賅っています。



## 予算の使い道(目的別、平成20年度)

- 民生費(福祉や国民健康保険など)の割合が高いです。



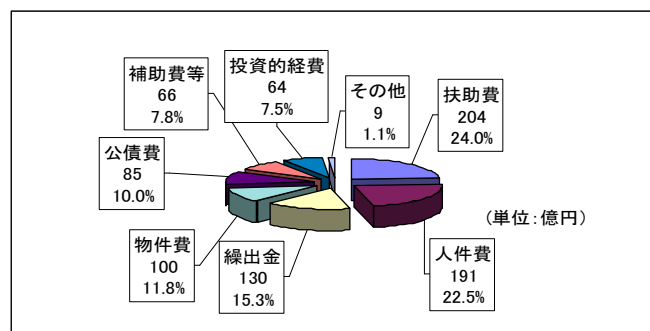
## (参考) 予算の使い道(目的別)

予算の使い道を、目的別にわけると次の通りです。

- (民生費) 生活保護、国民健康保険、介護保険、児童手当、児童扶養手当、障害者支援、公立・私立保育所(園)などの子育て関係サービスなど。
- (土木費) 道路、公園、下水道、住宅整備など。
- (衛生費) ごみ・し尿の処理、環境全体、市立病院運営補助、廃棄物処理センター建替えなど。
- (総務費) 市役所庁舎管理、通信技術、市民活動、防災など。
- (公債費) 過去に整備した施設(総合体育館、火葬場、障害者センターなど)、龍華のまちづくりなどのために借りたお金の返済。
- (教育費) 小・中・特別支援学校、公立・私立幼稚園関係サービス、図書館、生涯学習、青少年、文化財など。
- (消防費) 火事、救急救命、消防団関係サービスなど。
- (労働・産業) 市内商工業・農業支援、就労関係サービスなど。
- (議会費) 議会運営に関するもの。

## 予算の使い道(性質別、平成20年度)

- 扶助費(生活保護や児童手当など)や繰出金(国民健康保険や介護保険などの特別会計への支援)の割合が高いです。人件費の割合は減ってきています。



## (参考)平成20年度予算(性質別)

性質別に予算を分けると次の通りです。

- (扶助費) 生活保護、児童手当、児童扶養手当、高齢者・障害者・ひとり親・乳幼児医療助成、公害健康被害助成、就学援助など。
- (人件費) 住民サービスを提供する上での、職員などの給料及び退職金の支払いなど。
- (繰出金) 国保、下水道、老人保健、介護保険など各特別会計への支援。
- (物件費) 各種委託料、消耗品、電気・ガス・水道などの光熱水費など。
- (公債費) 過去に整備した、総合体育館、火葬場、障害者センター、竜華のまちづくりなどのために借りたお金の返済。
- (補助費等) 各種団体等への補助金、市立病院運営のための補助など。
- (投資的経費) 道路河川、公園などの都市基盤整備、住宅学校などの施設改修・建替え、廃棄物処理センターの更新など。