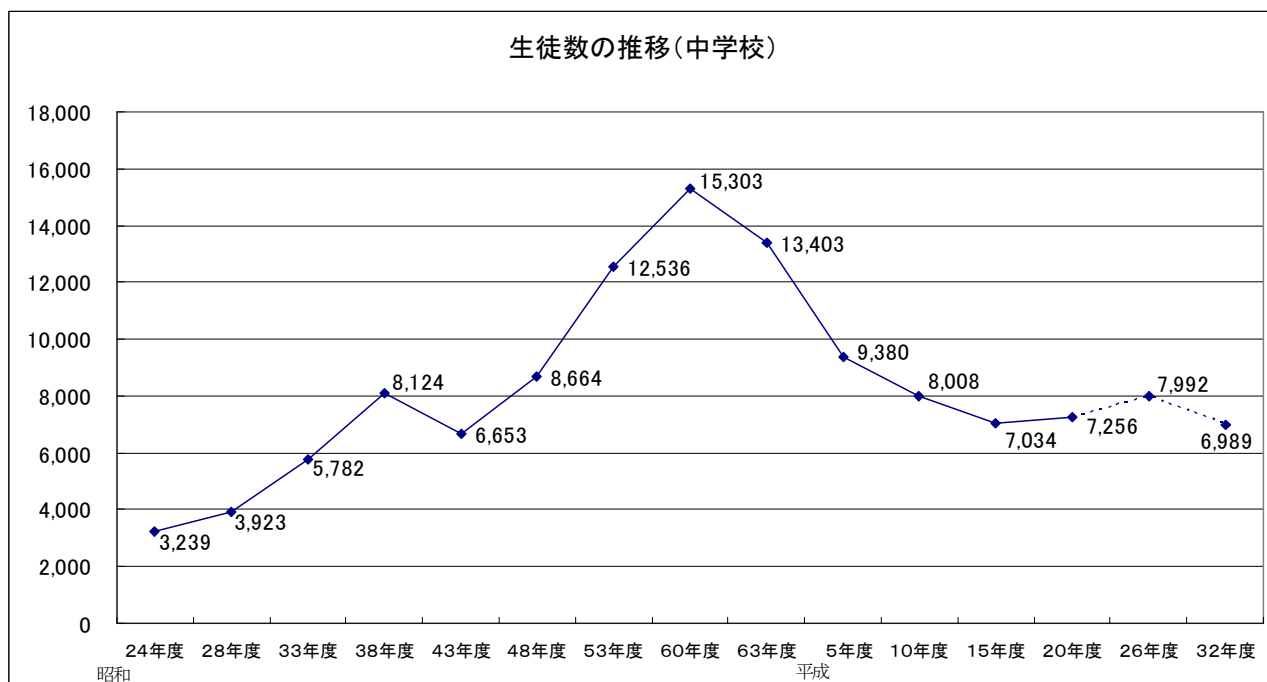
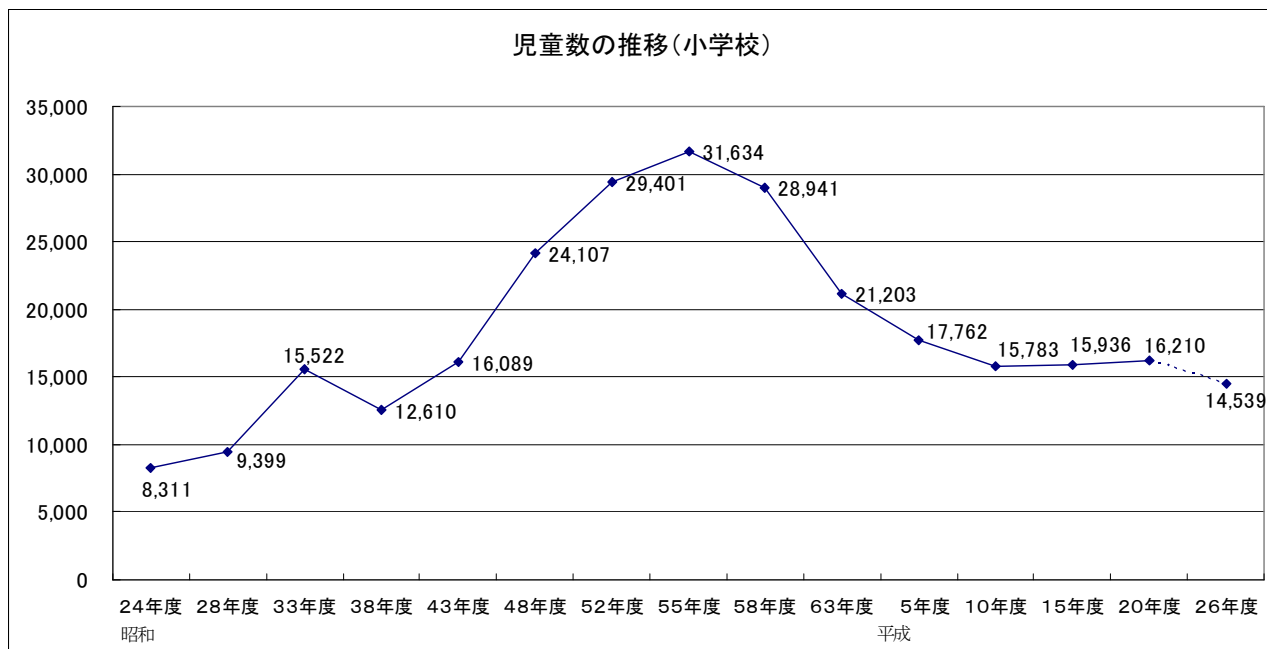


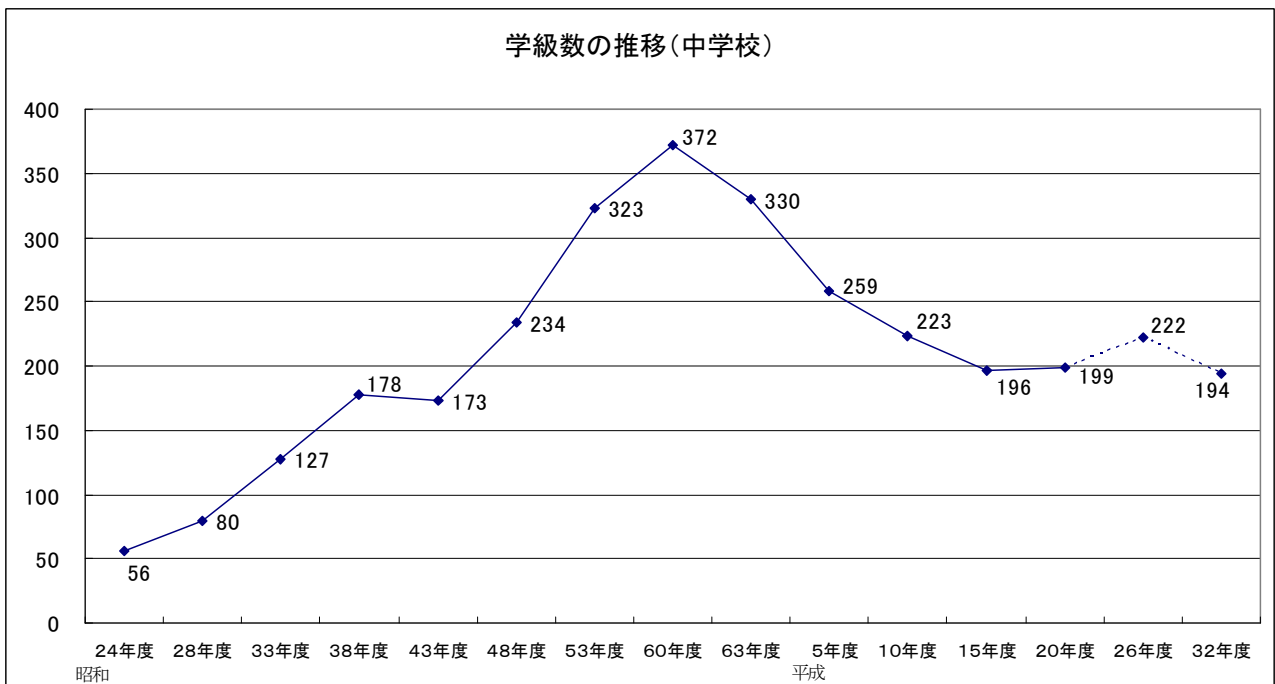
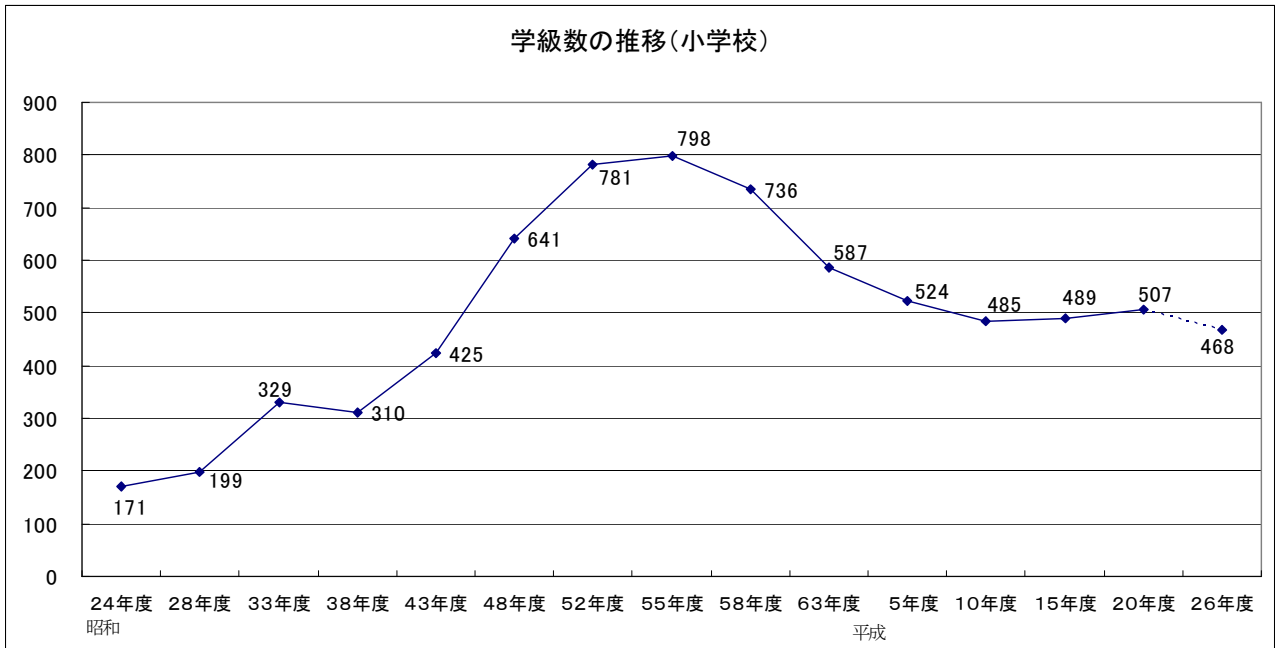
市立小・中学校の児童・生徒数の推移

	昭和 24 年	昭和 55 年 (小) 昭和 60 年 (中)	平成 20 年 (現在)	平成 26 年(小・推計) 平成 32 年(中・推計)
小学校児童数	8, 3 1 1	3 1, 6 3 4	1 6, 2 1 0	1 4, 5 3 9
中学校生徒数	3, 2 3 9	1 5, 3 0 3	7, 2 5 6	6, 9 8 9



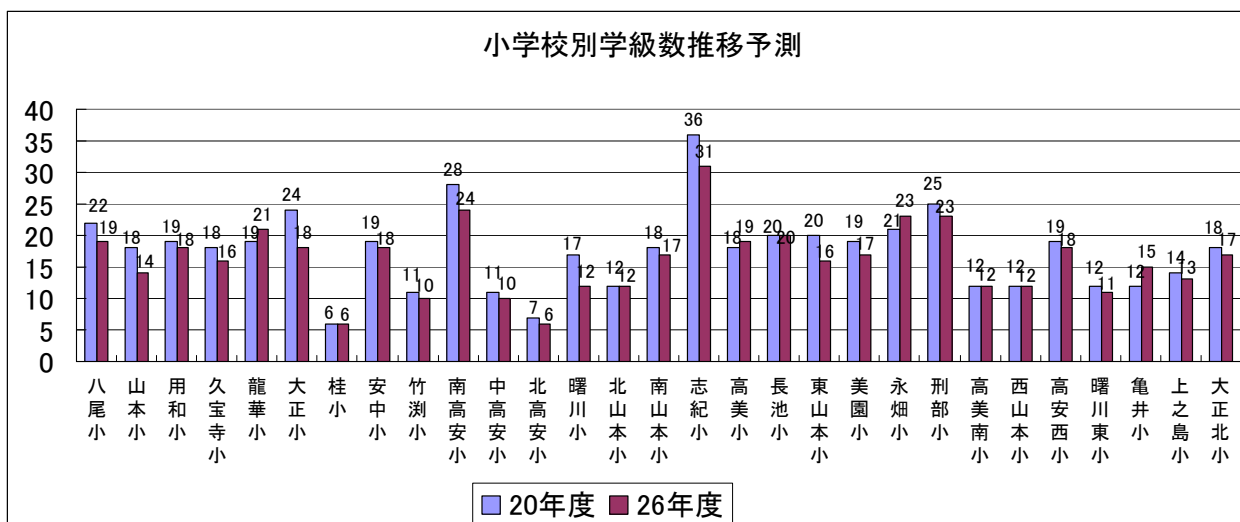
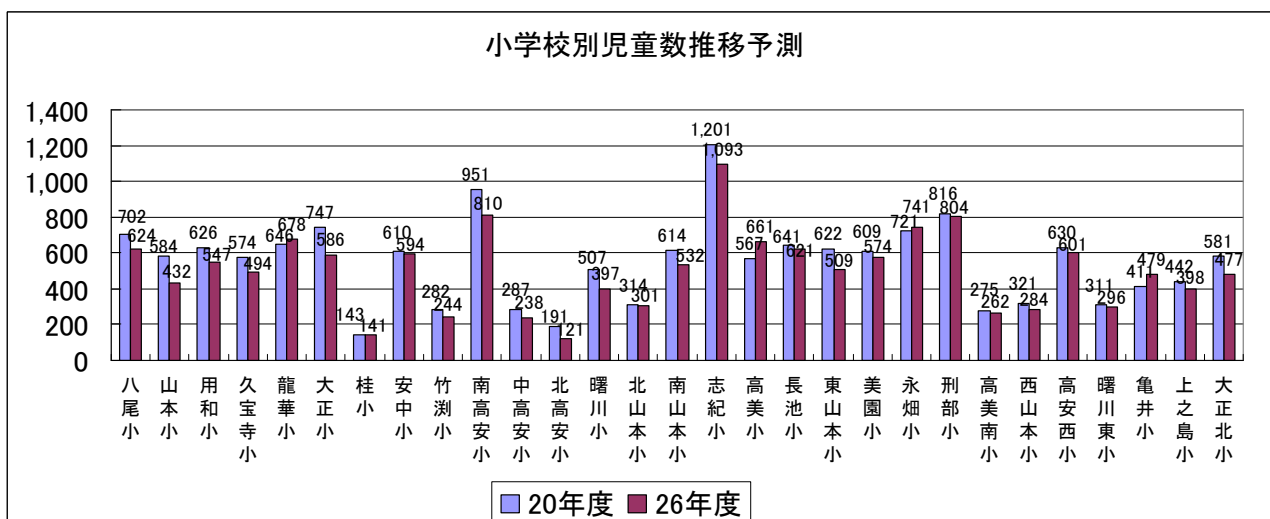
市立小・中学校の学級数の推移

	昭和 24 年	昭和 55 年 (小) 昭和 60 年 (中)	平成 20 年 (現在)	平成 26 年(小・推計) 平成 32 年(中・推計)
小学校学級数	171	798	507	468
中学校学級数	56	372	199	194



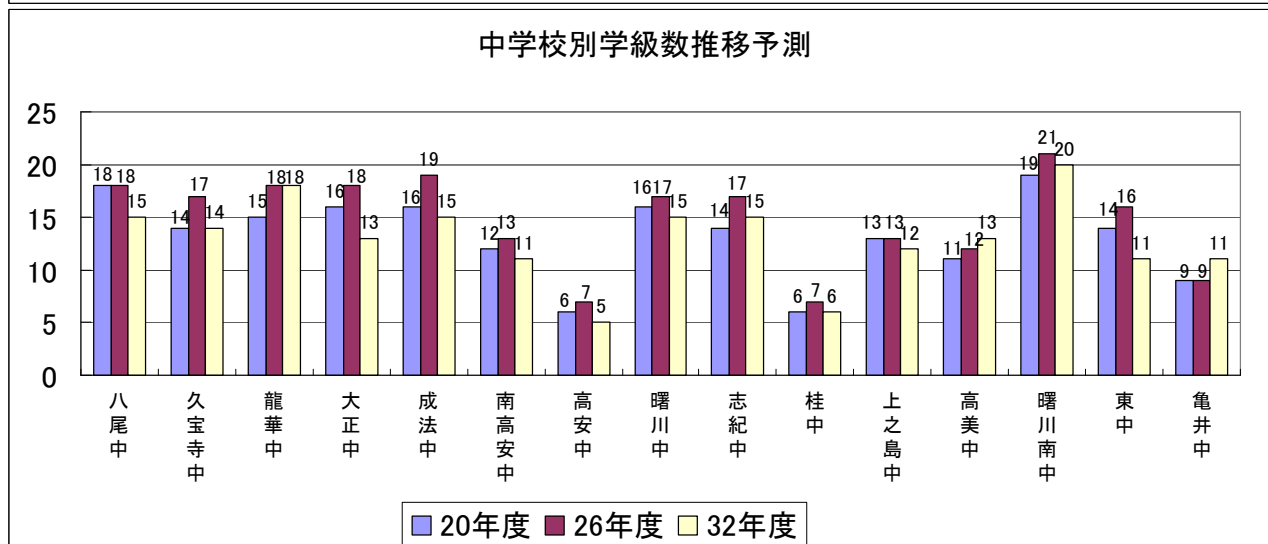
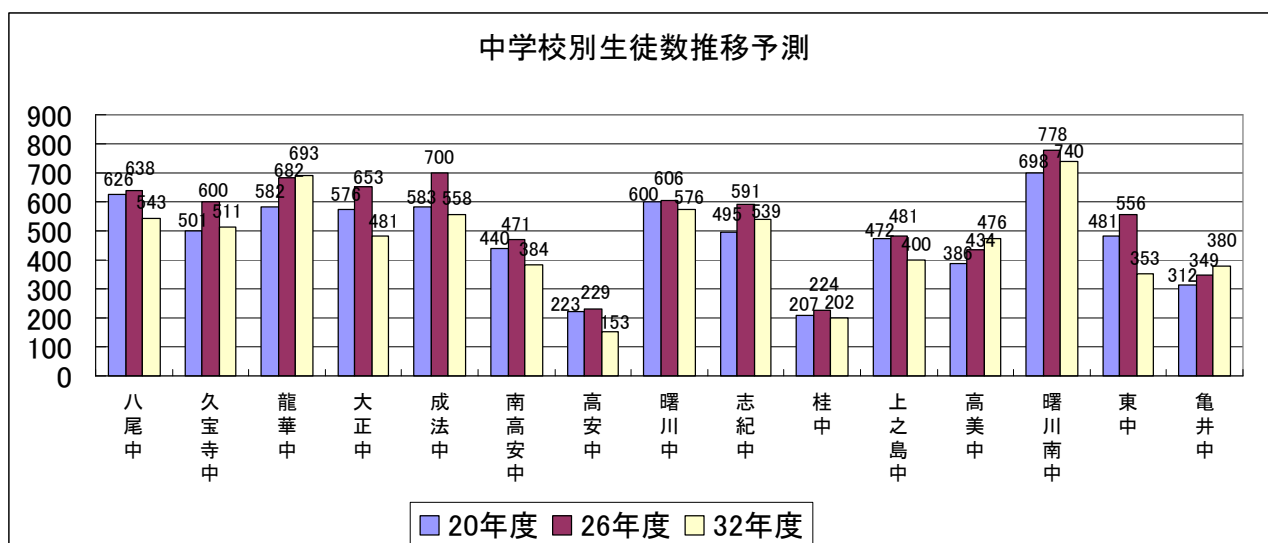
学校別 児童数・学級数の推移（小学校）

学校名	平成 20 年度		平成 26 年度		学校名	平成 20 年度		平成 26 年度	
	児童数	学級数	児童数	学級数		児童数	学級数	児童数	学級数
八尾小	702	22	624	19	志紀小	1,201	36	1,093	31
山本小	584	18	432	14	高美小	567	18	661	19
用和小	626	19	547	18	長池小	641	20	621	20
久宝寺小	574	18	494	16	東山本小	622	20	509	16
龍華小	646	19	678	21	美園小	609	19	574	17
大正小	747	24	586	18	永畑小	721	21	741	23
桂小	143	6	141	6	刑部小	816	25	804	23
安中小	610	19	594	18	高美南小	275	12	262	12
竹測小	282	11	244	10	西山本小	321	12	284	12
南高安小	951	28	810	24	高安西小	630	19	601	18
中高安小	287	11	238	10	曙川東小	311	12	296	11
北高安小	191	7	121	6	亀井小	411	12	479	15
曙川小	507	17	397	12	上之島小	442	14	398	13
北山本小	314	12	301	12	大正北小	581	18	477	17
南山本小	614	18	532	17					



学校別 生徒数・学級数の推移（中学校）

学校名	平成 20 年度		平成 26 年度		平成 32 年度		学校名	平成 20 年度		平成 26 年度		平成 32 年度	
	生徒数	学級数	生徒数	学級数	生徒数	学級数		生徒数	学級数	生徒数	学級数	生徒数	学級数
八尾中	626	18	638	18	543	15	志紀中	495	14	591	17	539	15
久宝寺中	501	14	600	17	511	14	桂中	207	6	224	7	202	6
龍華中	582	15	682	18	693	18	上之島中	472	13	481	13	400	12
大正中	576	16	653	18	481	13	高美中	386	11	434	12	476	13
成法中	583	16	700	19	558	15	曙川南中	698	19	778	21	740	20
南高安中	440	12	471	13	384	11	東中	481	14	556	16	353	11
高安中	223	6	229	7	153	5	亀井中	312	9	349	9	380	11
曙川中	600	16	606	17	576	15							



※ 注記

- ・児童生徒数、学級数は、平成20年度の学校基本統計をもとに算出している
- ・小学校1年生及び2年生については学級定数を35人、小学校3年生以上については学級定数を40人として算出している。ただし、特別支援学級は含んでいない
- ・小学校の入学予定の幼児数については、平成20年5月1日現在の住民基本台帳人口及び外国人登録数をもとに算出している