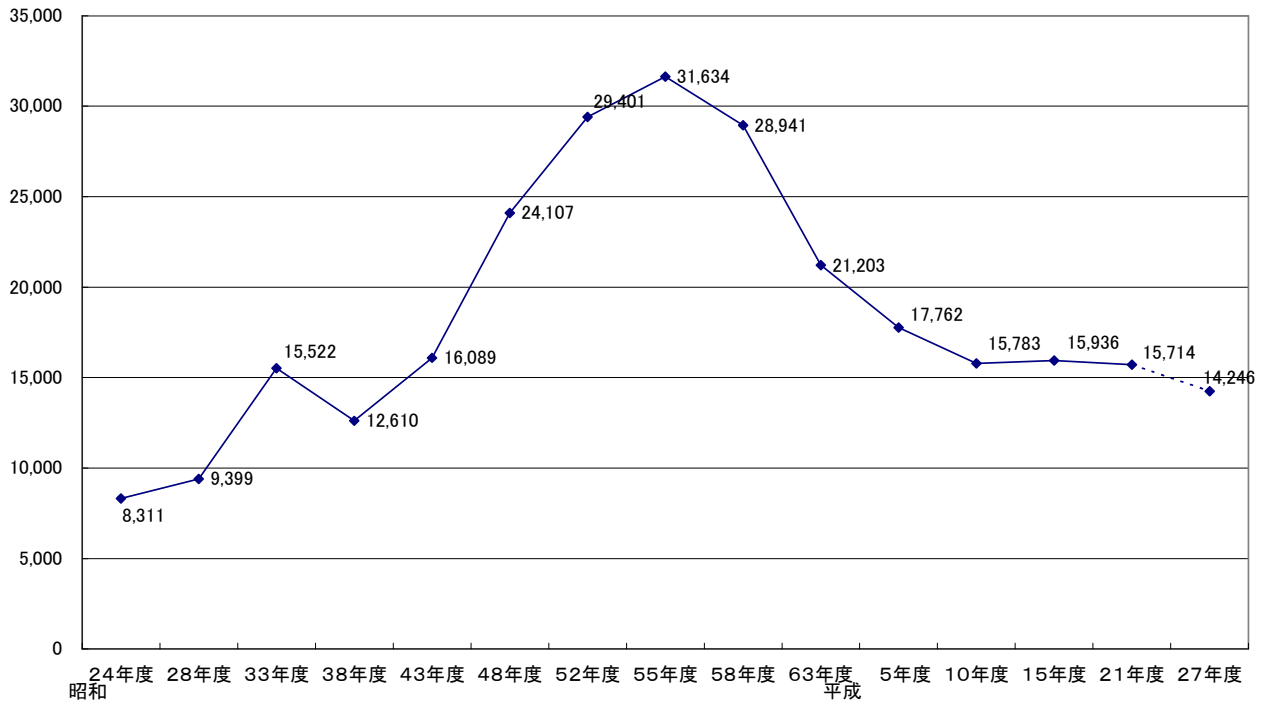


市立小・中学校の児童・生徒数の推移

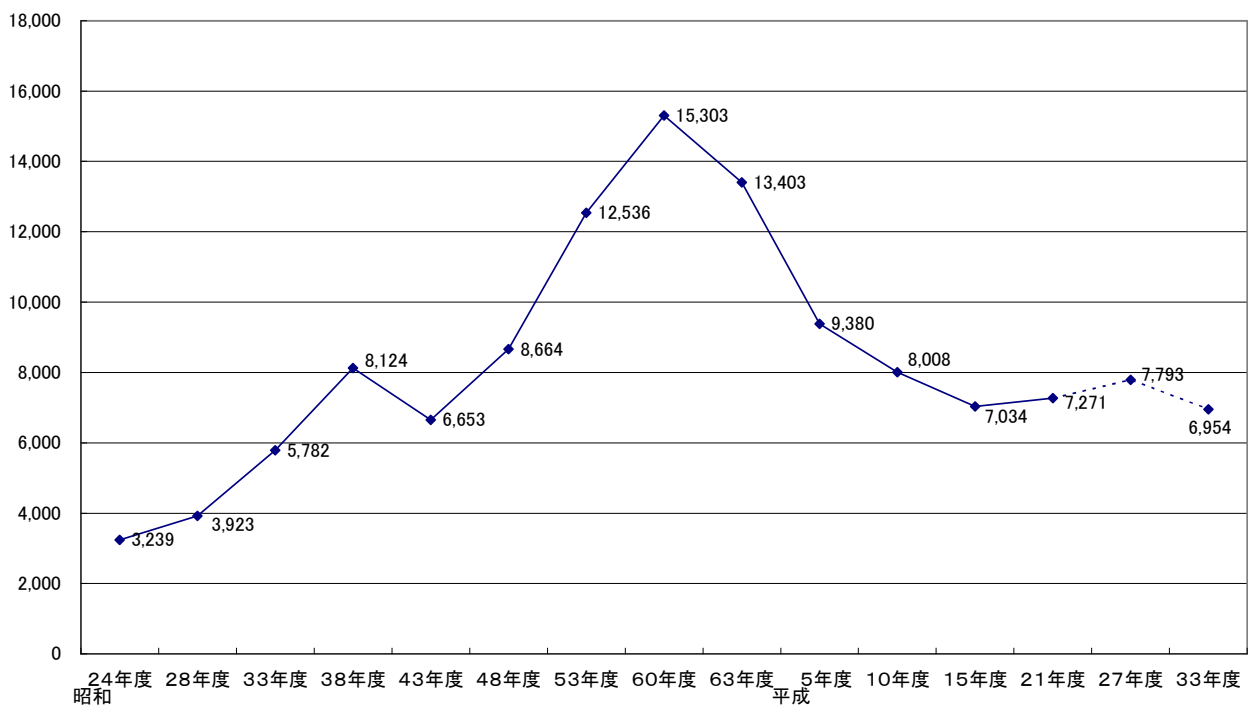
(平成21年5月1日現在)

	昭和24年	昭和55年(小) 昭和60年(中)	平成21年(現在)	平成27年(小・推計) 平成33年(中・推計)
小学校児童数	8,311	31,634	16,026	14,246
中学校生徒数	3,239	15,303	7,358	6,954

児童数の推移(小学校)



生徒数の推移(中学校)

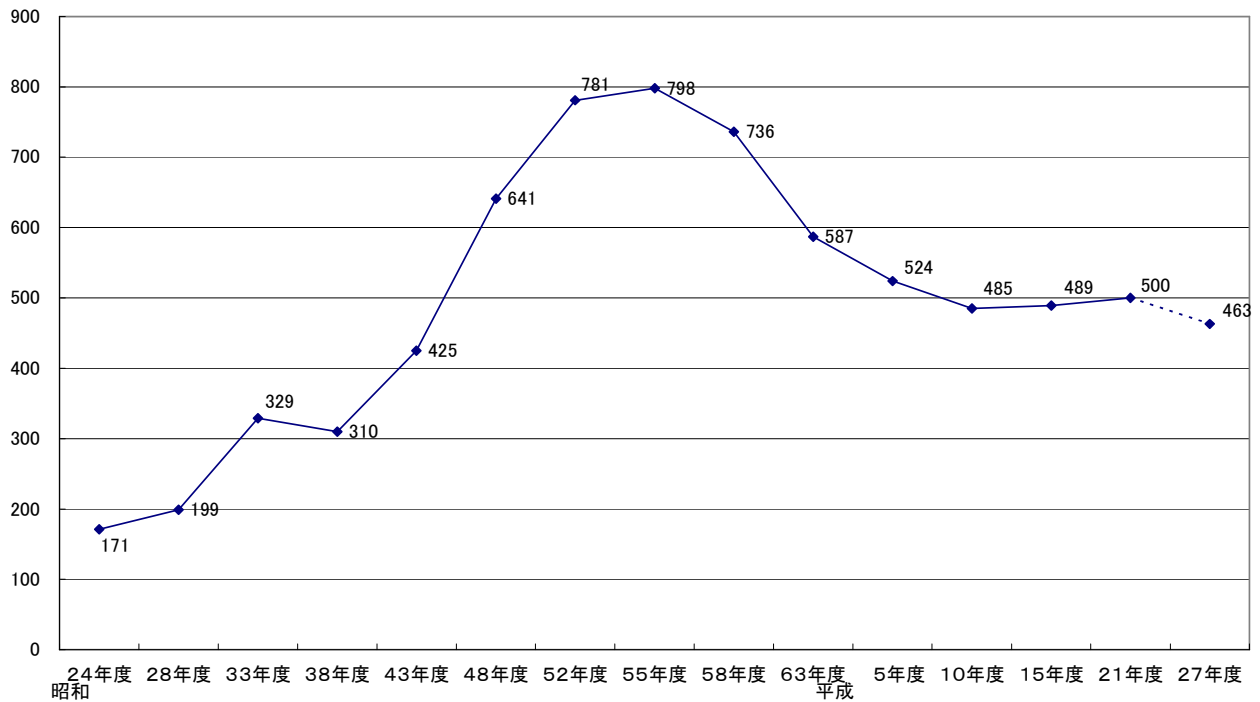


市立小・中学校の学級数の推移

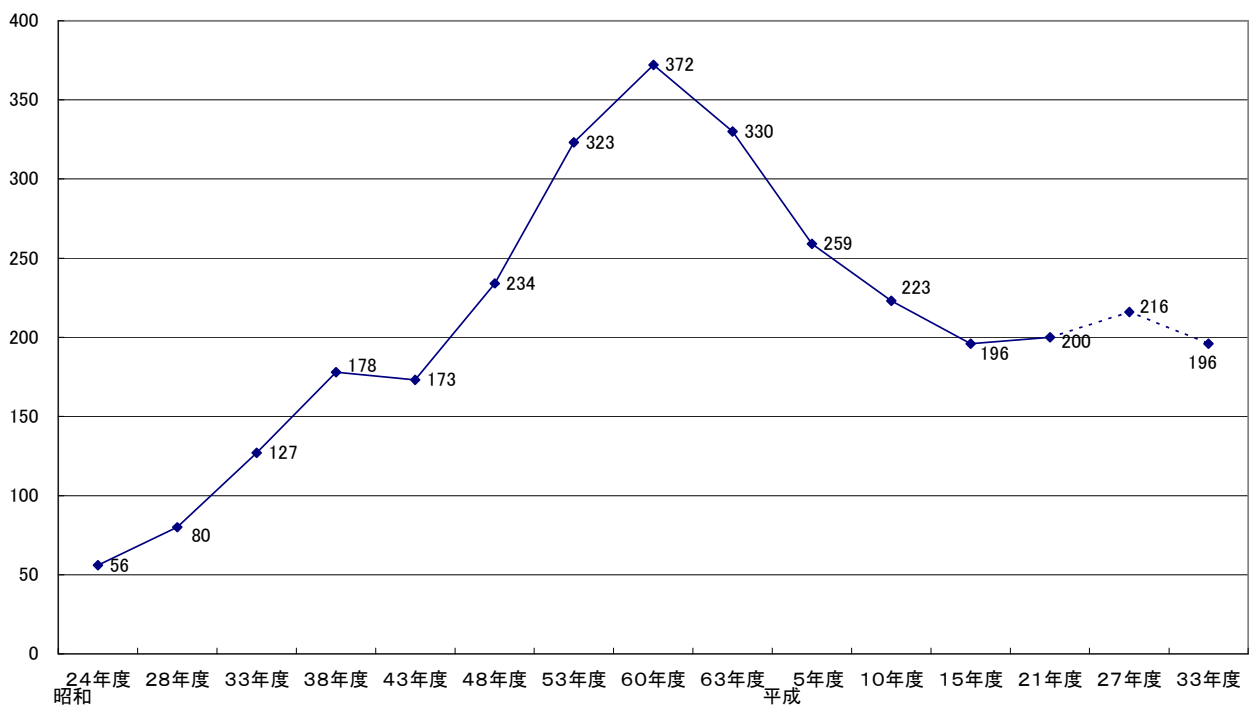
(平成21年5月1日現在)

	昭和24年	昭和55年(小) 昭和60年(中)	平成21年(現在)	平成27年(小・推計) 平成33年(中・推計)
小学校学級数	171	798	500	463
中学校学級数	56	372	200	196

学級数の推移(小学校)



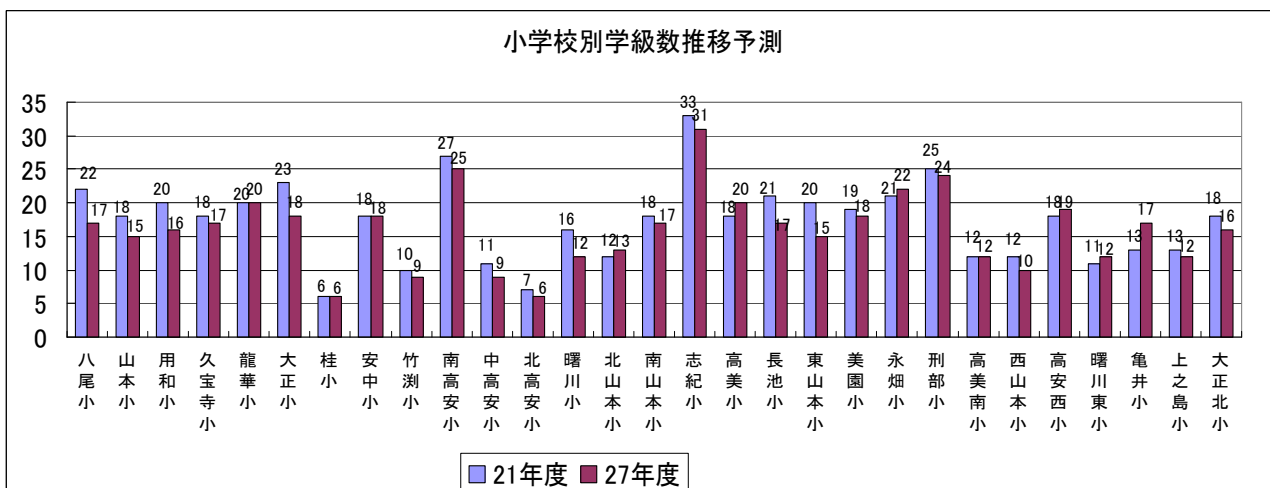
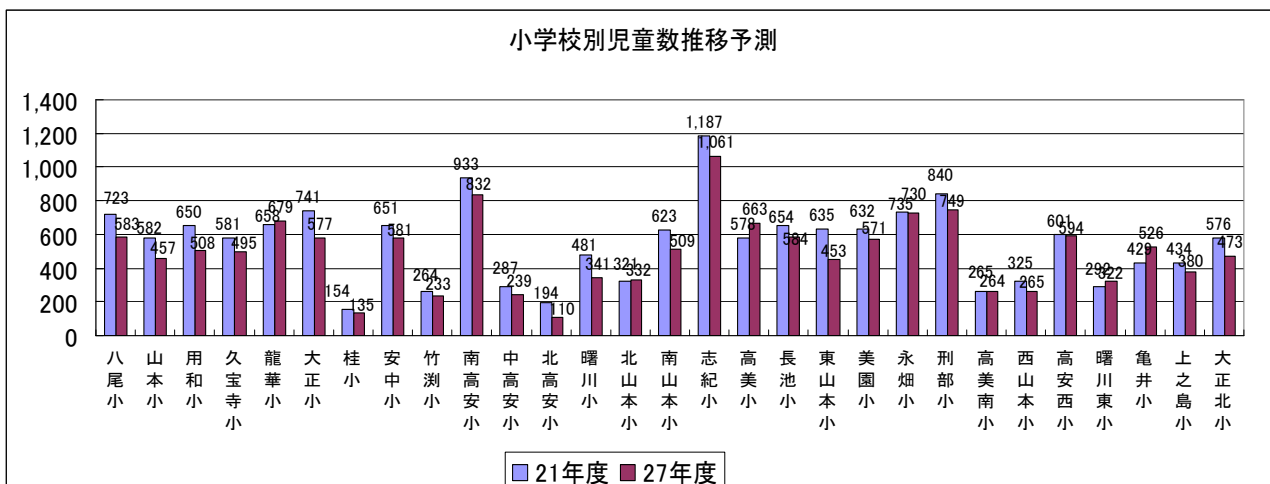
学級数の推移(中学校)



学校別 児童数・学級数の推移 (小学校)

(平成21年5月1日現在)

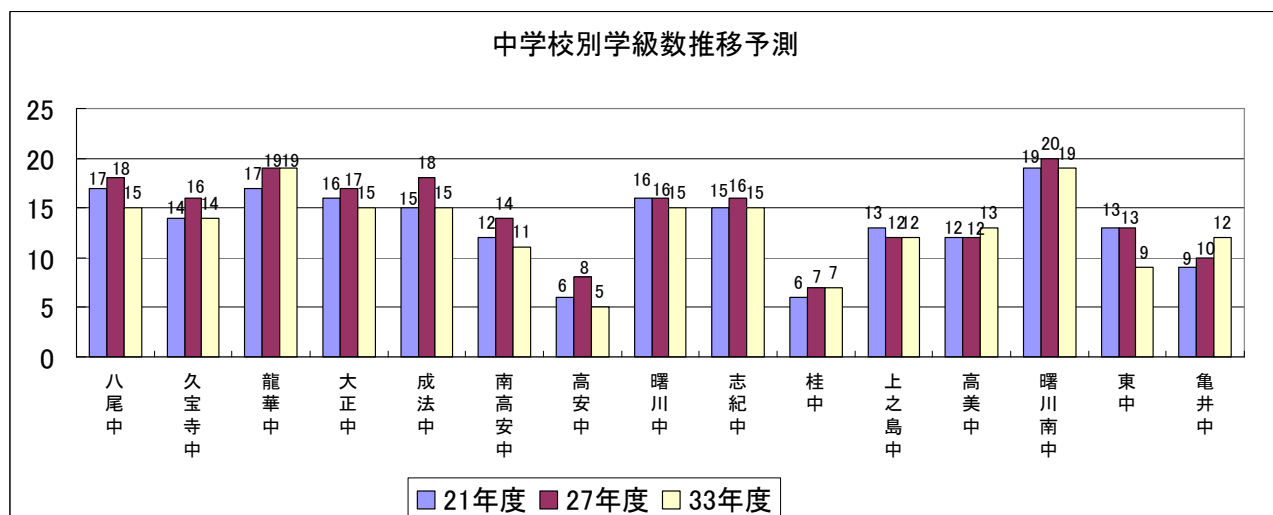
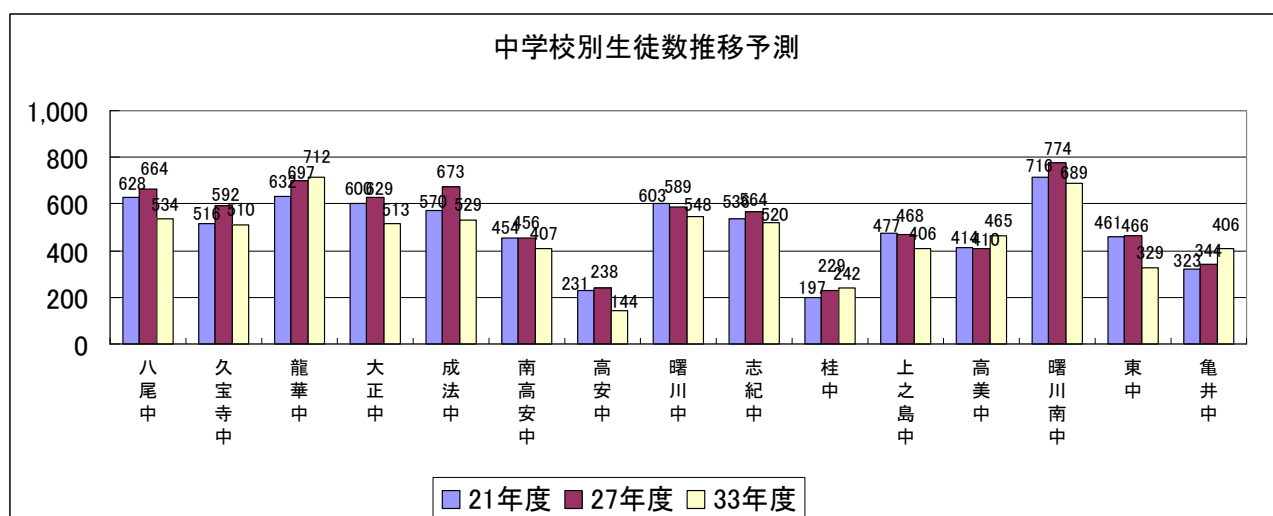
学校名	平成21年度		平成27年度		学校名	平成21年度		平成27年度	
	児童数	学級数	児童数	学級数		児童数	学級数	児童数	学級数
八尾小	723	22	583	17	志紀小	1,187	33	1,061	31
山本小	582	18	457	15	高美小	578	18	663	20
用和小	650	20	508	16	長池小	654	21	584	17
久宝寺小	581	18	495	17	東山本小	635	20	453	15
龍華小	658	20	679	20	美園小	632	19	571	18
大正小	741	23	577	18	永畑小	735	21	730	22
桂小	154	6	135	6	刑部小	840	25	749	24
安中小	651	18	581	18	高美南小	265	12	264	12
竹測小	264	10	233	9	西山本小	325	12	265	10
南高安小	933	27	832	25	高安西小	601	18	594	19
中高安小	287	11	239	9	曙川東小	292	11	322	12
北高安小	194	7	110	6	亀井小	429	13	526	17
曙川小	481	16	341	12	上之島小	434	13	380	12
北山本小	321	12	332	13	大正北小	576	18	473	16
南山本小	623	18	509	17					



学校別 生徒数・学級数の推移（中学校）

（平成21年5月1日現在）

学校名	平成21年度		平成27年度		平成33年度		学校名	平成21年度		平成27年度		平成33年度	
	生徒数	学級数	生徒数	学級数	生徒数	学級数		生徒数	学級数	生徒数	学級数	生徒数	学級数
八尾中	628	17	664	18	534	15	志紀中	536	15	564	16	520	15
久宝寺中	516	14	592	16	510	14	桂中	197	6	229	7	242	7
龍華中	632	17	697	19	712	19	上之島中	477	13	468	12	406	12
大正中	600	16	629	17	513	15	高美中	414	12	410	12	465	13
成法中	570	15	673	18	529	15	曙川南中	716	19	774	20	689	19
南高安中	454	12	456	14	407	11	東中	461	13	466	13	329	9
高安中	231	6	238	8	144	5	亀井中	323	9	344	10	406	12
曙川中	603	16	589	16	548	15							



※ 注記

- ・児童生徒数、学級数は、平成21年度の学校基本統計をもとに算出している
- ・小学校1年生及び2年生については学級定数を35人、小学校3年生以上については学級定数を40人として算出している。ただし、特別支援学級は含んでいない
- ・小学校の入学予定の幼児数については、平成21年5月1日現在の住民基本台帳人口及び外国人登録数をもとに算出している