

São “embalagens e recipientes de plástico”:

Sacola de supermercado • de polietileno, filme plástico



Sacolas de supermercado e loja de conveniência, embalagens de doces, rótulos de garrafas PET, filmes (invólucro) plásticos de maço de cigarro, etc.

Garrafas e potes em geral




Aquêles que não possuem o símbolo PET.

Recipientes de plástico



Recipientes de macarrão instantâneo, tofu, embalagem de ovos, etc.

Isopores em geral



Isopores usados como amortecedores de choques nas embalagens de eletrodomésticos, etc., bandejas de isopor usadas para alimentos deterioráveis, etc.

O que é embalagem e recipiente plástico



Este é o símbolo referencial

As embalagens e recipientes de plástico, excluindo algumas exceções, contêm o símbolo PURA(PURA MA-KU). Distingue por este símbolo.

Outros



Rede de frutas e outros alimentos, tampas de garrafa e recipientes em forma de tubo, etc.

※Existe PURA MA-KU também no recipiente em forma de tubo, como a maionese, ketchup e outros, mas, como é difícil de ser lavado e remover a sujeira, jogue-o como “lixo incinerável”.

Não se enquadram:

○A mercadoria em si.

Ex.: brinquedos de plástico, bacias, baldes, cestas, escovas de dente, CDs, etc.



○Aquêles que não enquadram no gênero “embalagem ou recipiente de plástico”.

Ex.: embalagens usadas pelas lavanderias de roupa, etc.

○Artigos que são utilizáveis mesmo sem o conteúdo, partes de mercadorias, etc.

Ex.: caixa de CD, capa ou caixa de instrumento musical, etc

○Garrafas plásticas com o símbolo PET

(as tampas são classificadas como embalagens e recipientes de plástico)

○As garrafas plásticas(PET) serão recolhidas separadamente.

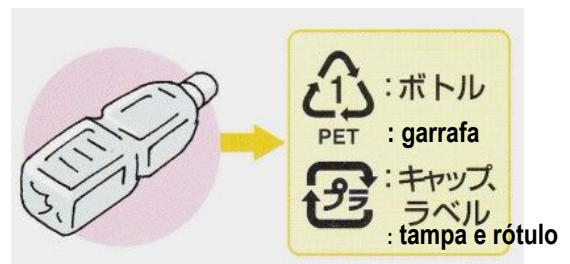
Utilize também as caixas de recolhimento

Instalado na Prefeitura e supermercados.



No caso de materiais compósitos

Existem casos em que as embalagens e recipientes não são constituídos com um só tipo de material, mas, pela composição de vários tipos como papel, plástico e outros. Em geral, a especificação do material vem mencionada em cada parte do recipiente e embalagem, mas existem casos em que ela é mencionada conjuntamente em um só local.



No caso de garrafas plásticas(PET)

Especificação conjunta no rótulo

□ O lixo hospitalar que tem o perigo de transmitir doença como a agulha, tubo de soro, etc., e o artigo perigoso como o isqueiro, etc., são artigos tabus, portanto, jamais misture-os.

O importante é “jogar depois de limpos”.

1 Confirme o símbolo de plástico (PURA MA-KU).

Básicamente, enquadram nesta classificação aqueles que têm o símbolo PURA. Mas, mesmo não possuindo este símbolo, se o material da embalagem for plástico e se torna inutilizável após o consumo do conteúdo, se enquadra nesta classificação.



2 Retire todos os materiais diferentes.

Se misturar o material diferente tal como, metal, vidro, não só dificulta o processo de separação, também pode provocar a quebra das máquinas de reciclagem e acidentes.




3 Lave o interior e seque.

Não jogue com as sobras de alimento lá dentro, isso prejudica a reciclagem e impossibilita a reprodução de boa mercadoria. Ponha para a coleta depois de bem lavados e secos.



4 Diminua o volume.

Reduza o volume de lixo antes de jogar, amassando o quanto puder. O artigo tal como as bandejas de isopor, não jogue espalhadas, mas, sim, jogue empilhadas ordenadamente.



No caso de sacos de doces e petiscos.

Retire todo o conteúdo.



No caso de recipientes de macarrão instantâneo e bandejas.

Remova a sujeira com o papel ou lave com água (água reservada) e depois seque.



Se tiver dúvidas.


Aquêles que têm sujeiras atrapalham o processo de reciclagem. Quando tiver dúvida, jogue como lixo incinerável.

As tampas de garrafas.

Retire da garrafa e jogue separadamente.

As embalagens de ovos.

Diminua o volume amassando-as.



As etiquetas

Caso tiver colada a etiqueta (preço, data de validade, etc.) de papel de fácil remoção, retire-a. E se tiver o rótulo de difícil remoção, jogue sem retirar a etiqueta, na classificação de “embalagens e recipientes plásticos”.

Não coloque em pequenas sacolas!

Coloque as embalagens e recipientes de plástico diretamente no saco de lixo designado. Colocar em pequenos sacos ou sacolas de supermercado e depois no saco de lixo designado, atrapalha o processo de seleção.