

# 利用できるサービス 八尾市の 地域包括支援センターマップ

## 第1圏域

中学校区 八尾、桂、上之島

小学校区 山本、長池、用和

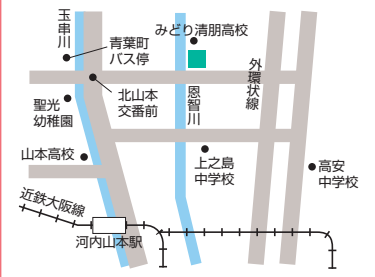
小学校区 北山本、桂、上之島

### B 八尾市地域包括支援センター 萱振苑



●最寄り駅/近鉄八尾駅から近鉄バス萱島/住道駅前行き乗車「八尾北高校前」下車北へ徒歩1分  
萱振町5-10 特別養護老人ホーム萱振苑内  
072-928-7080 FAX072-928-7080

### C 八尾市地域包括支援センター スローライフ八尾



●最寄り駅/近鉄河内山本駅から近鉄バス花園駅/高砂住宅行き乗車「青葉町」下車東へ徒歩15分  
福栄町1-12 介護老人保健施設スローライフ八尾内  
072-990-1220 FAX072-990-1219

## 第2圏域

中学校区 亀井、龍華、久宝寺

小学校区 亀井、龍華、永畑、竹瀝

小学校区 久宝寺、美園

### D 八尾市地域包括支援センター ホーム太子堂



●最寄り駅/JR大和路線八尾駅から徒歩15分  
太子堂4-1-32 特別養護老人ホームホーム太子堂内  
072-996-0262 FAX072-996-5867

### E 八尾市地域包括支援センター 長生園



●最寄り駅/近鉄八尾駅から徒歩10分・JR大和路線八尾駅から徒歩10分  
光南町1-4-8 特別養護老人ホーム長生園内  
072-991-0182 FAX072-991-1523

## 第3圏域

中学校区 志紀、大正、曙川南

小学校区 志紀、大正、大正北

小学校区 刑部、曙川、曙川東

### F 八尾市地域包括支援センター あおぞら



●最寄り駅/近鉄恩智駅・JR大和路線志紀駅・地下鉄谷町線八尾南駅より送迎バス有  
太田7-36-3 老人保健施設あおぞら北側  
072-948-8222 FAX072-948-3566

### G 八尾市地域包括支援センター 緑風園



●最寄り駅/JR大和路線志紀駅から徒歩5分  
天王寺屋5-1 山本病院内  
072-949-6670 FAX072-949-6703

## 基幹型

### A 八尾市地域包括支援センター

本町1-1-1 八尾市役所本館1階  
高齢福祉課内  
072-924-3973  
FAX072-924-3981

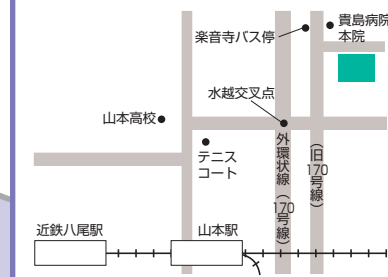
## 第5圏域

中学校区 高安、南高安、東

小学校区 西山本、東山本、北高安

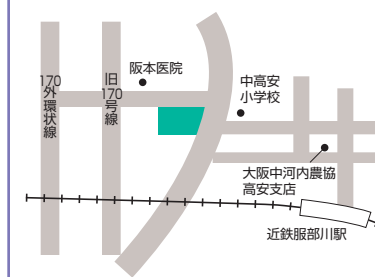
小学校区 南高安、中高安

### J 八尾市地域包括支援センター 寿光園



●最寄り駅/近鉄山本駅から近鉄バス瓢箪山駅前行き乗車「楽音寺」下車 徒歩5分  
楽音寺2-126 特別養護老人ホーム寿光園内  
072-940-5505 FAX072-940-2789

### K 八尾市地域包括支援センター 信貴の里



●最寄り駅/近鉄信貴線服部川駅から徒歩2分  
服部川5-7-2 特別養護老人ホーム信貴の里内  
072-940-5727 FAX072-941-9987

## 第4圏域

中学校区 成法、曙川、高美

小学校区 八尾、安中、高美南

### H 八尾市地域包括支援センター 成法苑



●最寄り駅/近鉄八尾駅から徒歩15分・JR大和路線八尾駅から徒歩15分  
南本町3-4-5 特別養護老人ホーム成法苑内  
072-994-8030 FAX072-994-7901

小学校区 高美、南山本、高安西

### I 八尾市地域包括支援センター サポートやお



●最寄り駅/近鉄八尾駅・山本駅・高安駅から徒歩20分 近鉄八尾駅からバス恩智駅前「青山町」又は「高美小学校前」下車徒歩5分  
青山町4-4-18 在宅福祉ネットワークセンター内  
072-925-1199 FAX072-925-1223