様式第二号の九（第八条の四の六関係）

（第1面）

産業廃棄物処理計画実施状況報告書

令和5年6月27日

八尾市長　殿

提出者
住　所　　八尾市渋川町２丁目１番３号
氏　名　松本油脂製薬株式会社　取締役社長　木村直樹
（法人にあっては、名称及び代表者の氏名）
電話番号　072-991-1001

廃棄物の処理及び清掃に関する法律第12条第10項の規定に基づき、令和３年度の産業廃棄物処理計画の実施状況を報告します。

事業場の名称	松本油脂製薬株式会社
事業場の所在地	八尾市渋川町２丁目１番３号
事業の種類	１６：化学工業
産業廃棄物処理計画における計画期	令和4年4月1日から令和5年3月31日

産業廃棄物処理計画における目標値

項目	目標値	項目	目標値
排出量	1325 t	全処理委託量	1325 t
自ら再生利用を行う産業廃棄物の量	t	優良認定処理業者への処理委託量	t
自ら熱回収を行う産業廃棄物の量	t	再生利用業者への処理委託量	t
自ら中間処理により減量する産業廃棄物の量	t	認定熱回収業者への処理委託量	t
自ら埋立処分又は海洋投入処分を行う産業廃棄物の量	t	認定熱回収業者以外の熱回収を行う業者への	t
※事務処理欄			

（日本産業規格　Ａ列4番）

計画の実施状況　（産業廃棄物の種類：①汚泥　）

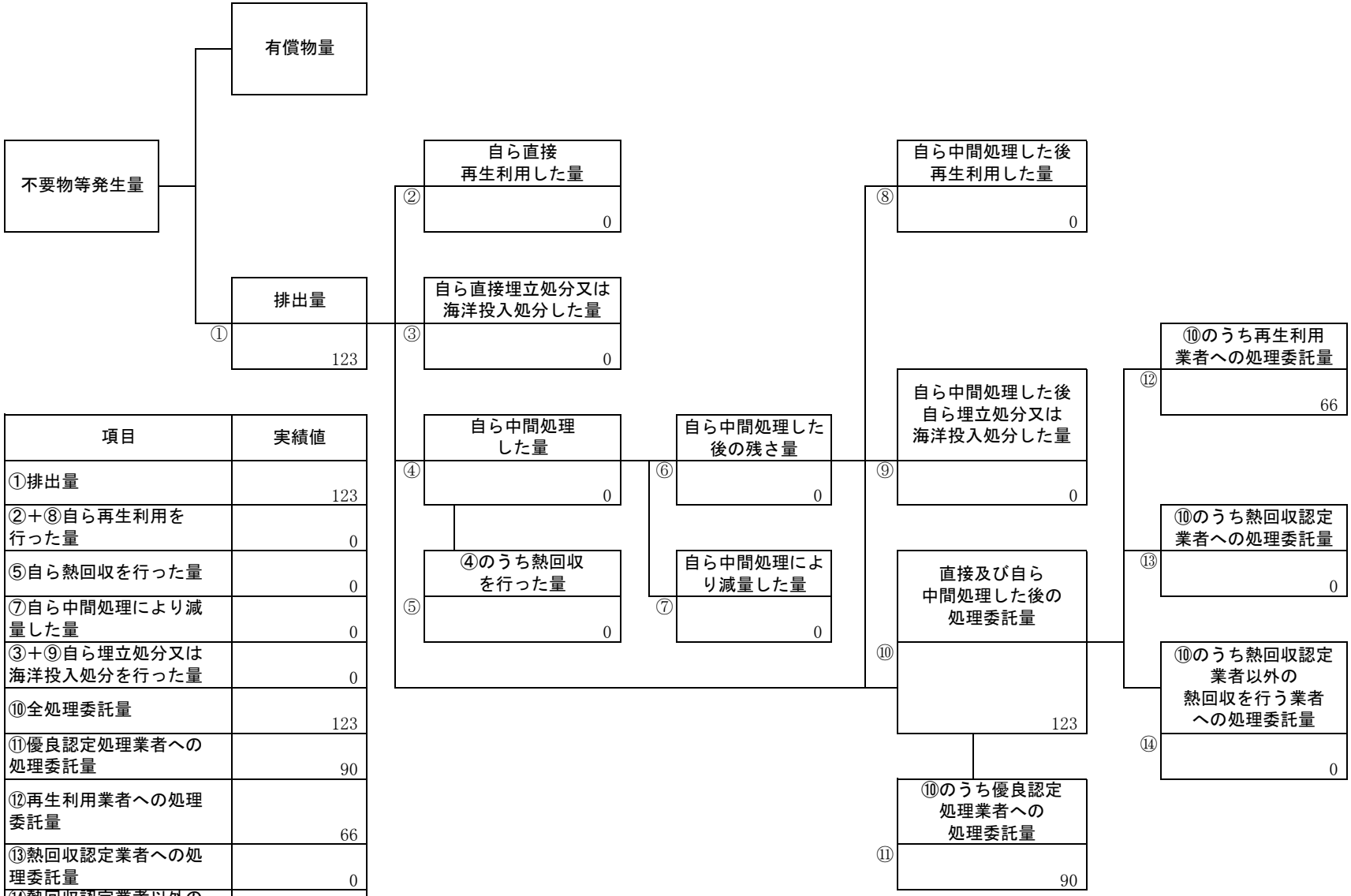

項目	実績値
①排出量	123
②＋⑧自ら再生利用を行った量	0
⑤自ら熱回収を行った量	0
⑦自ら中間処理により減量した量	0
③＋⑨自ら埋立処分又は海洋投入処分を行った量	0
⑩全処理委託量	123
⑪優良認定処理業者への処理委託量	90
⑫再生利用業者への処理委託量	66
⑬熱回収認定業者への処理委託量	0
⑭熱回収認定業者以外の熱回収を行う業者への処理委託量	0

（第２面）

計画の実施状況　（産業廃棄物の種類： ②廃油　）

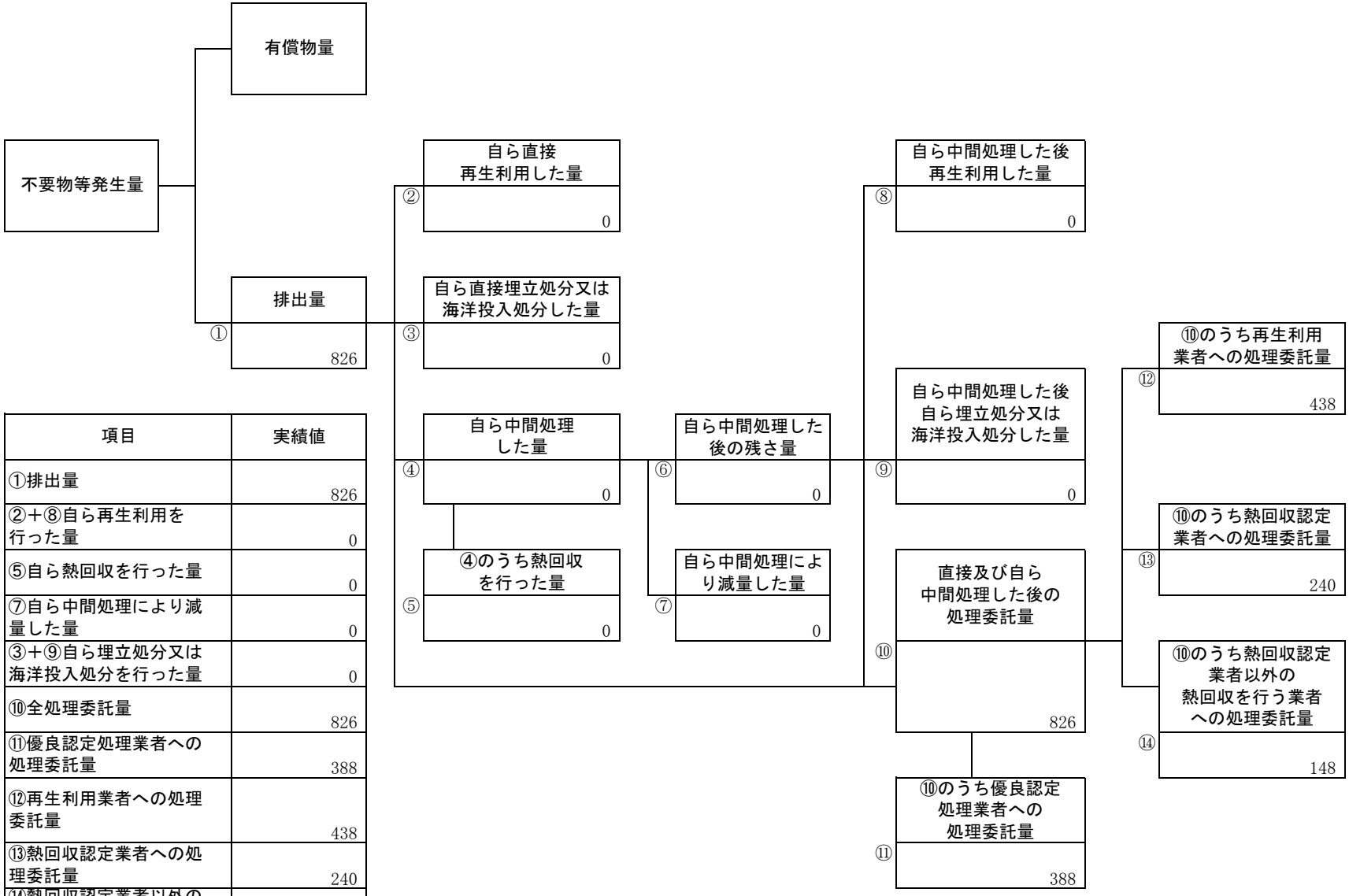

項目	実績値
①排出量	826
②＋⑧自ら再生利用を行った量	0
⑤自ら熱回収を行った量	0
⑦自ら中間処理により減量した量	0
③＋⑨自ら埋立処分又は海洋投入処分を行った量	0
⑩全処理委託量	826
⑪優良認定処理業者への処理委託量	388
⑫再生利用業者への処理委託量	438
⑬熱回収認定業者への処理委託量	240
⑭熱回収認定業者以外の熱回収を行う業者への処理委託量	148

（第２面）

計画の実施状況　（産業廃棄物の種類： ③廃アルカリ　）

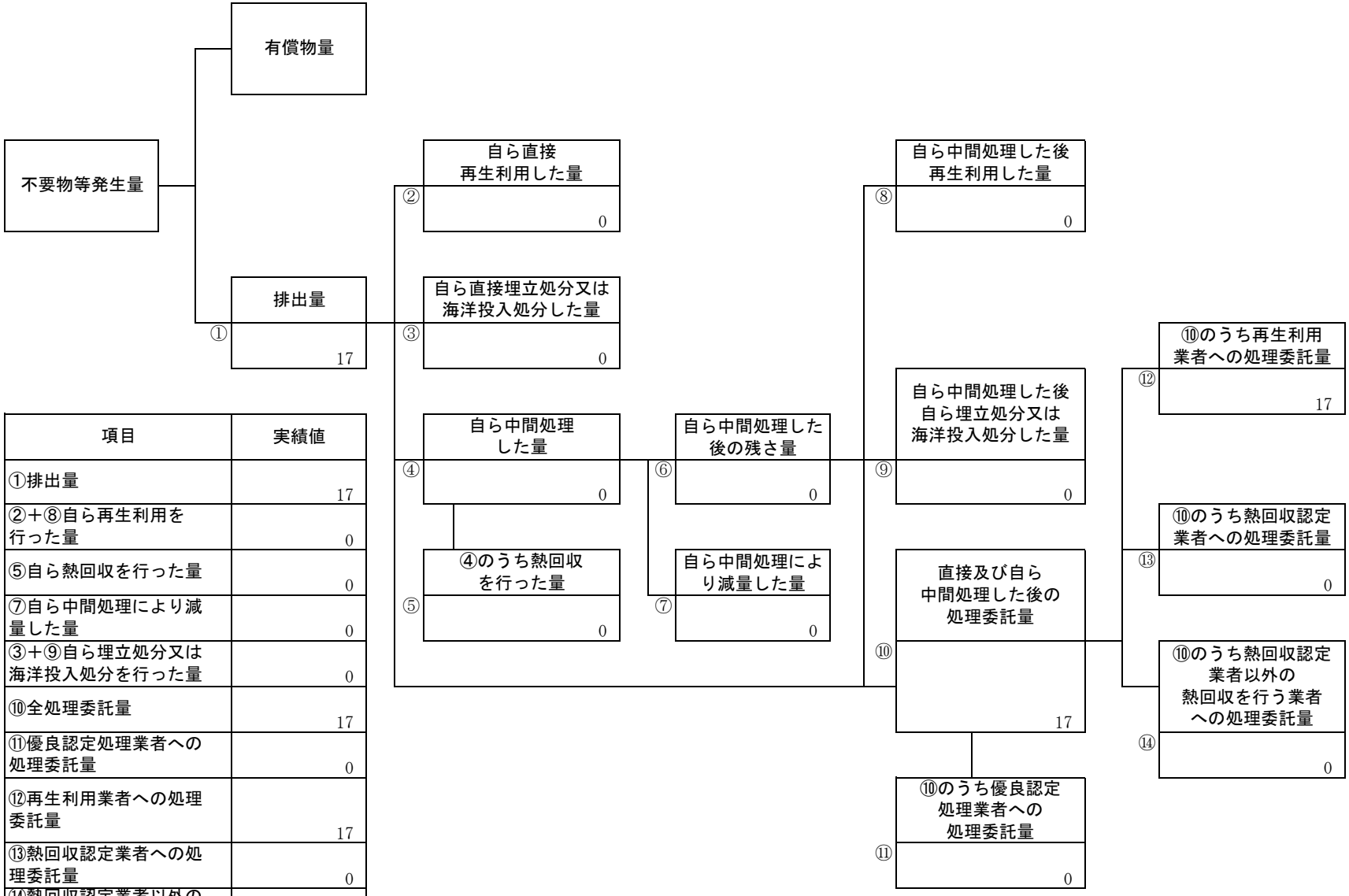

項目	実績値
①排出量	17
②＋⑧自ら再生利用を行った量	0
⑤自ら熱回収を行った量	0
⑦自ら中間処理により減量した量	0
③＋⑨自ら埋立処分又は海洋投入処分を行った量	0
⑩全処理委託量	17
⑪優良認定処理業者への処理委託量	0
⑫再生利用業者への処理委託量	17
⑬熱回収認定業者への処理委託量	0
⑭熱回収認定業者以外の熱回収を行う業者への処理委託量	0

（第２面）

計画の実施状況　（産業廃棄物の種類： ④廃プラスチック類　）

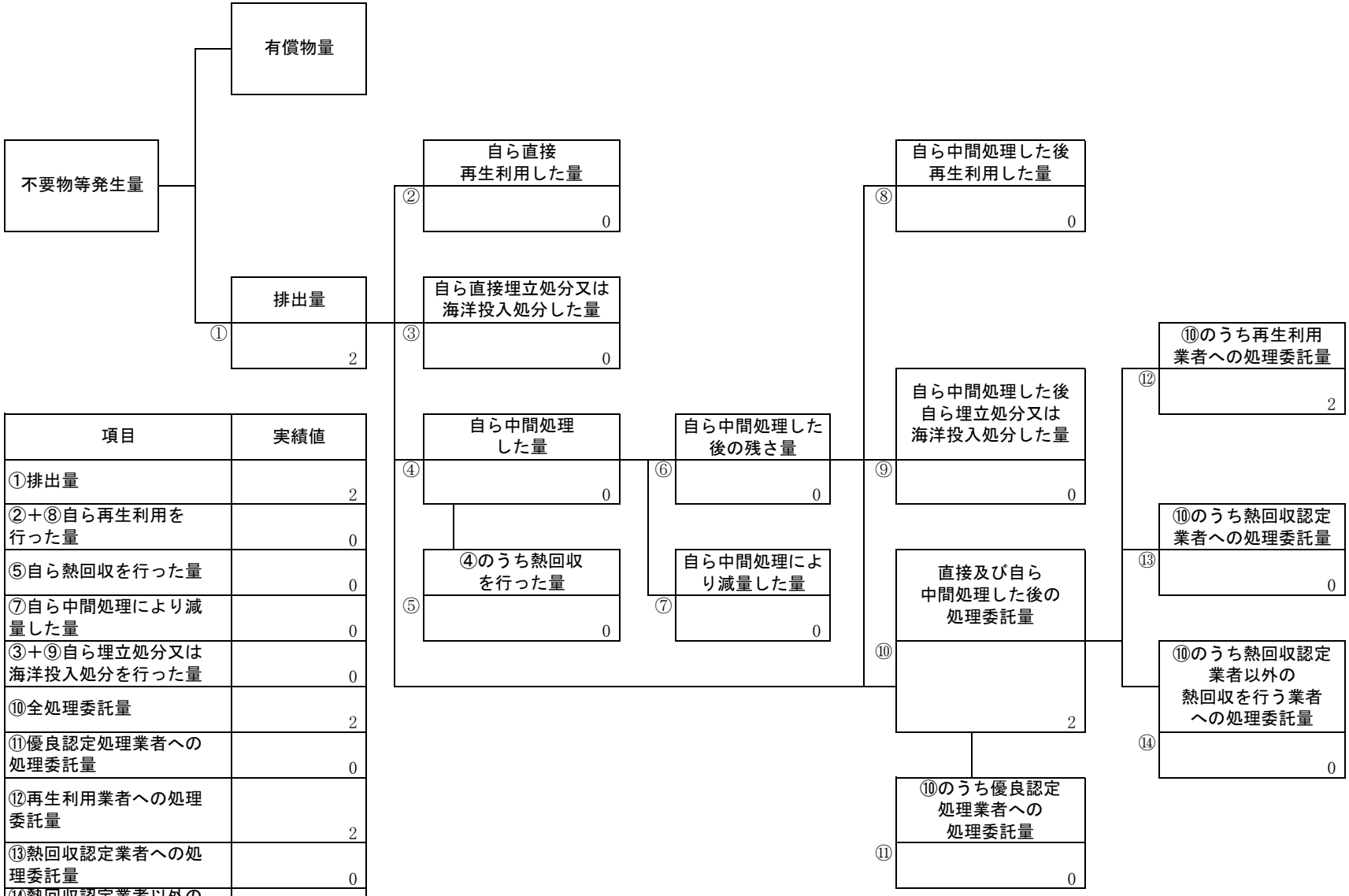

項目	実績値
①排出量	2
②＋⑧自ら再生利用を行った量	0
⑤自ら熱回収を行った量	0
⑦自ら中間処理により減量した量	0
③＋⑨自ら埋立処分又は海洋投入処分を行った量	0
⑩全処理委託量	2
⑪優良認定処理業者への処理委託量	0
⑫再生利用業者への処理委託量	2
⑬熱回収認定業者への処理委託量	0
⑭熱回収認定業者以外の熱回収を行う業者への処理委託量	0

（第２面）

計画の実施状況　（産業廃棄物の種類： ⑤木くず　）

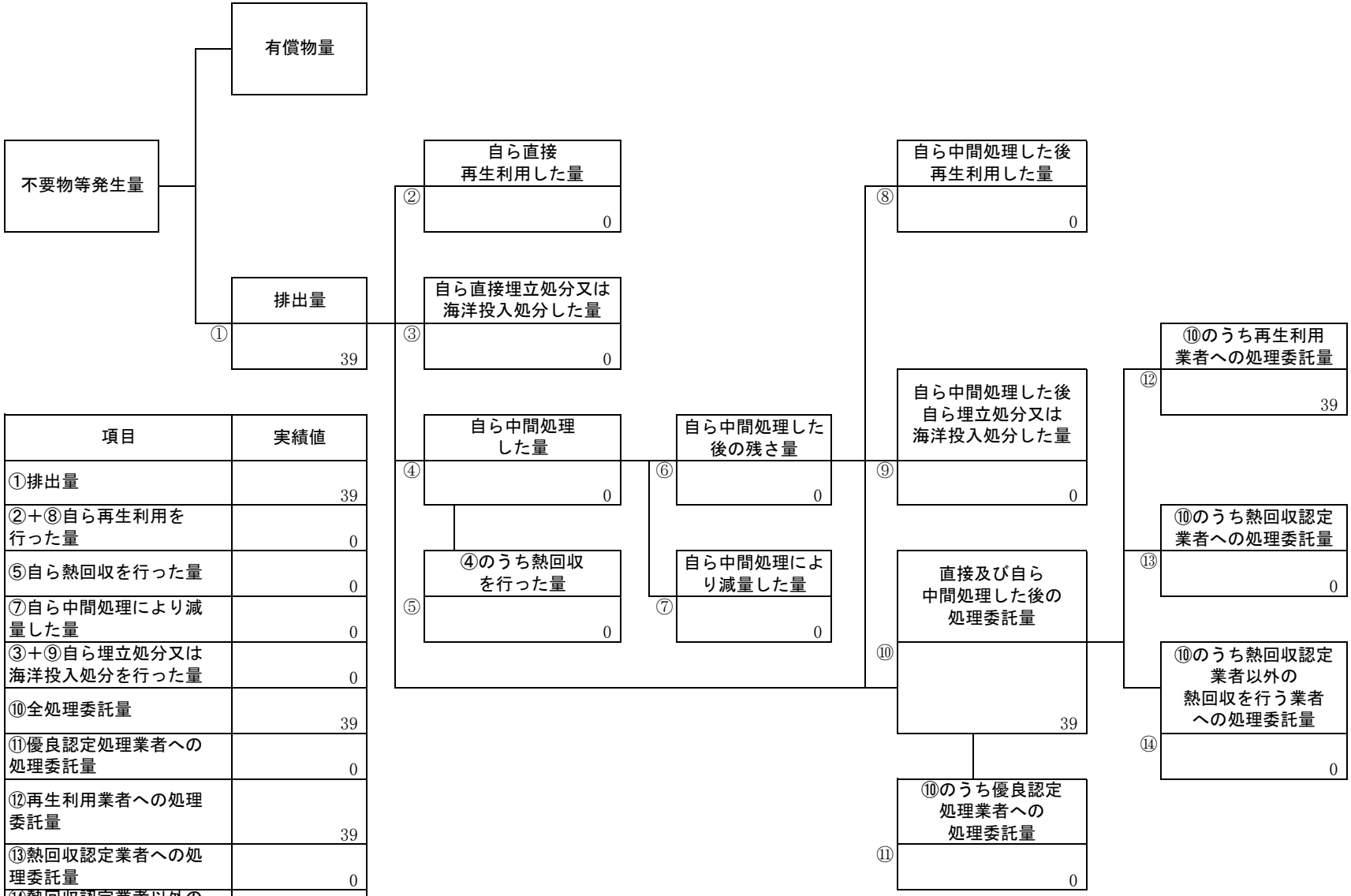

項目	実績値
①排出量	39
②＋⑧自ら再生利用を行った量	0
⑤自ら熱回収を行った量	0
⑦自ら中間処理により減量した量	0
③＋⑨自ら埋立処分又は海洋投入処分を行った量	0
⑩全処理委託量	39
⑪優良認定処理業者への処理委託量	0
⑫再生利用業者への処理委託量	39
⑬熱回収認定業者への処理委託量	0
⑭熱回収認定業者以外の熱回収を行う業者への処理委託量	0

（第２面）

計画の実施状況　（産業廃棄物の種類： ⑥金属くず　）

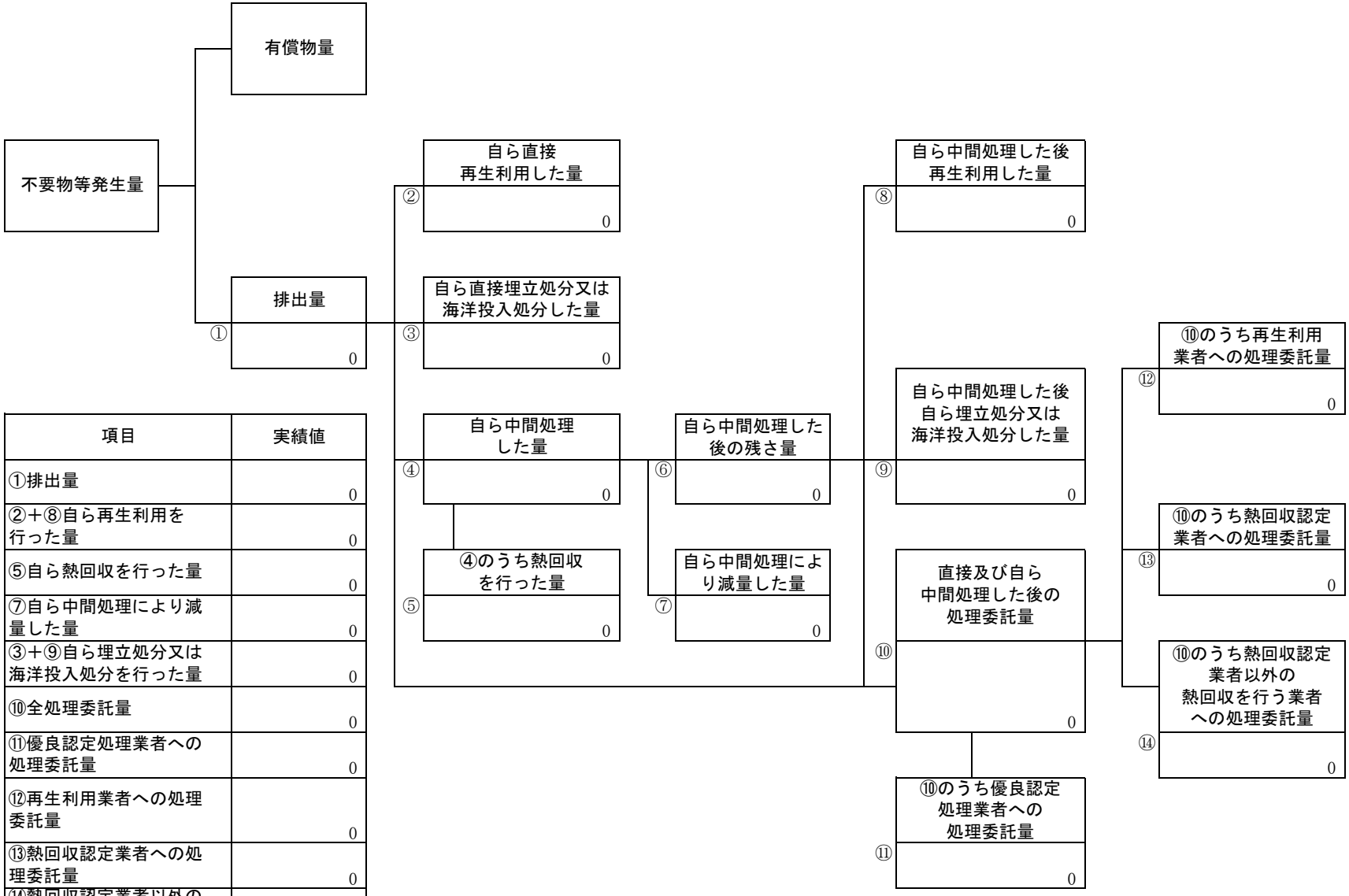

項目	実績値
①排出量	0
②＋⑧自ら再生利用を行った量	0
⑤自ら熱回収を行った量	0
⑦自ら中間処理により減量した量	0
③＋⑨自ら埋立処分又は海洋投入処分を行った量	0
⑩全処理委託量	0
⑪優良認定処理業者への処理委託量	0
⑫再生利用業者への処理委託量	0
⑬熱回収認定業者への処理委託量	0
⑭熱回収認定業者以外の熱回収を行う業者への処理委託量	0

（第２面）

計画の実施状況　（産業廃棄物の種類： ⑦ガラスくず等　　）

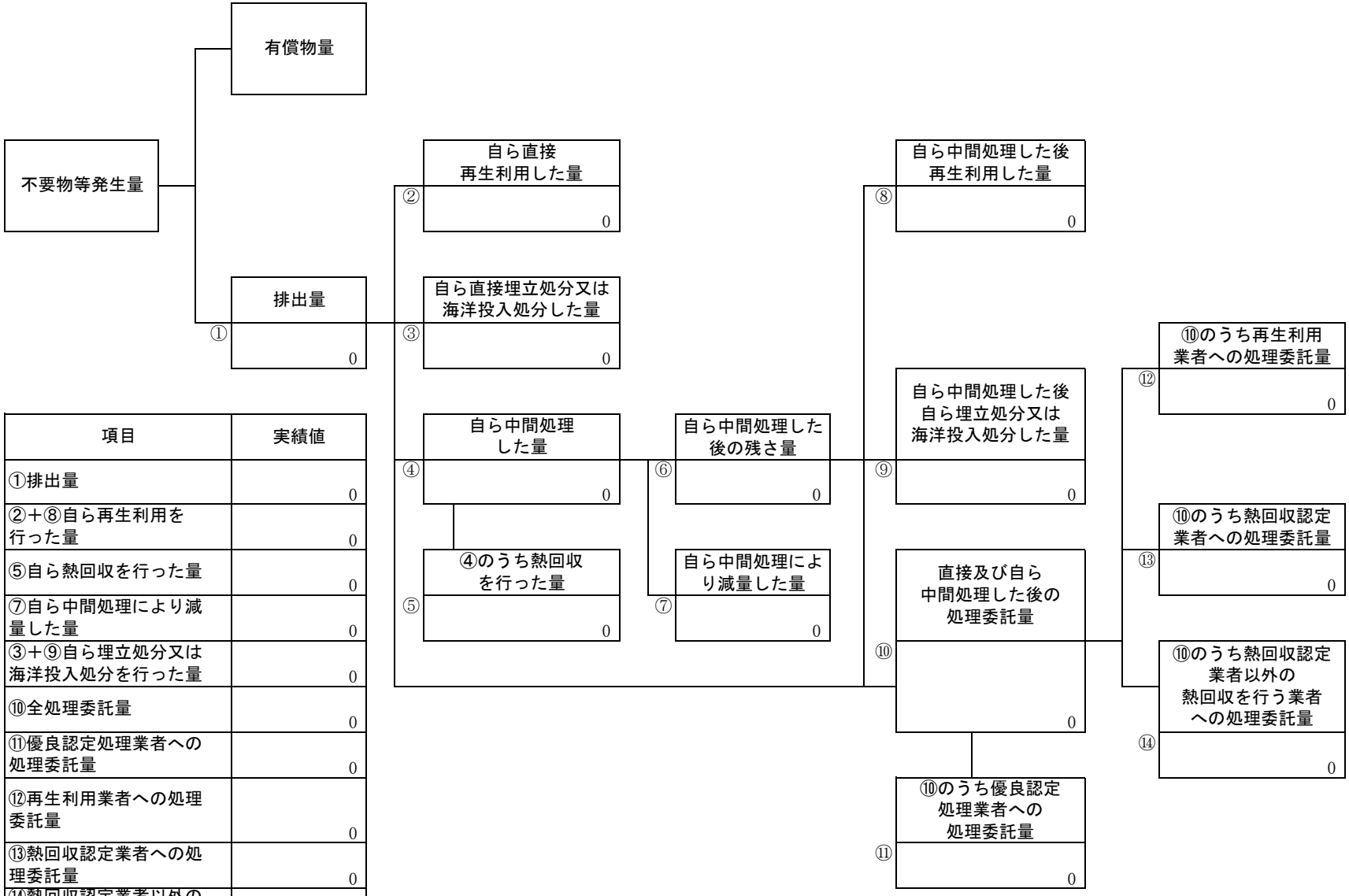

項目	実績値
①排出量	0
②＋⑧自ら再生利用を行った量	0
⑤自ら熱回収を行った量	0
⑦自ら中間処理により減量した量	0
③＋⑨自ら埋立処分又は海洋投入処分を行った量	0
⑩全処理委託量	0
⑪優良認定処理業者への処理委託量	0
⑫再生利用業者への処理委託量	0
⑬熱回収認定業者への処理委託量	0
⑭熱回収認定業者以外の熱回収を行う業者への処理委託量	0

（第２面）

計画の実施状況　（産業廃棄物の種類： ⑧がれき類　）

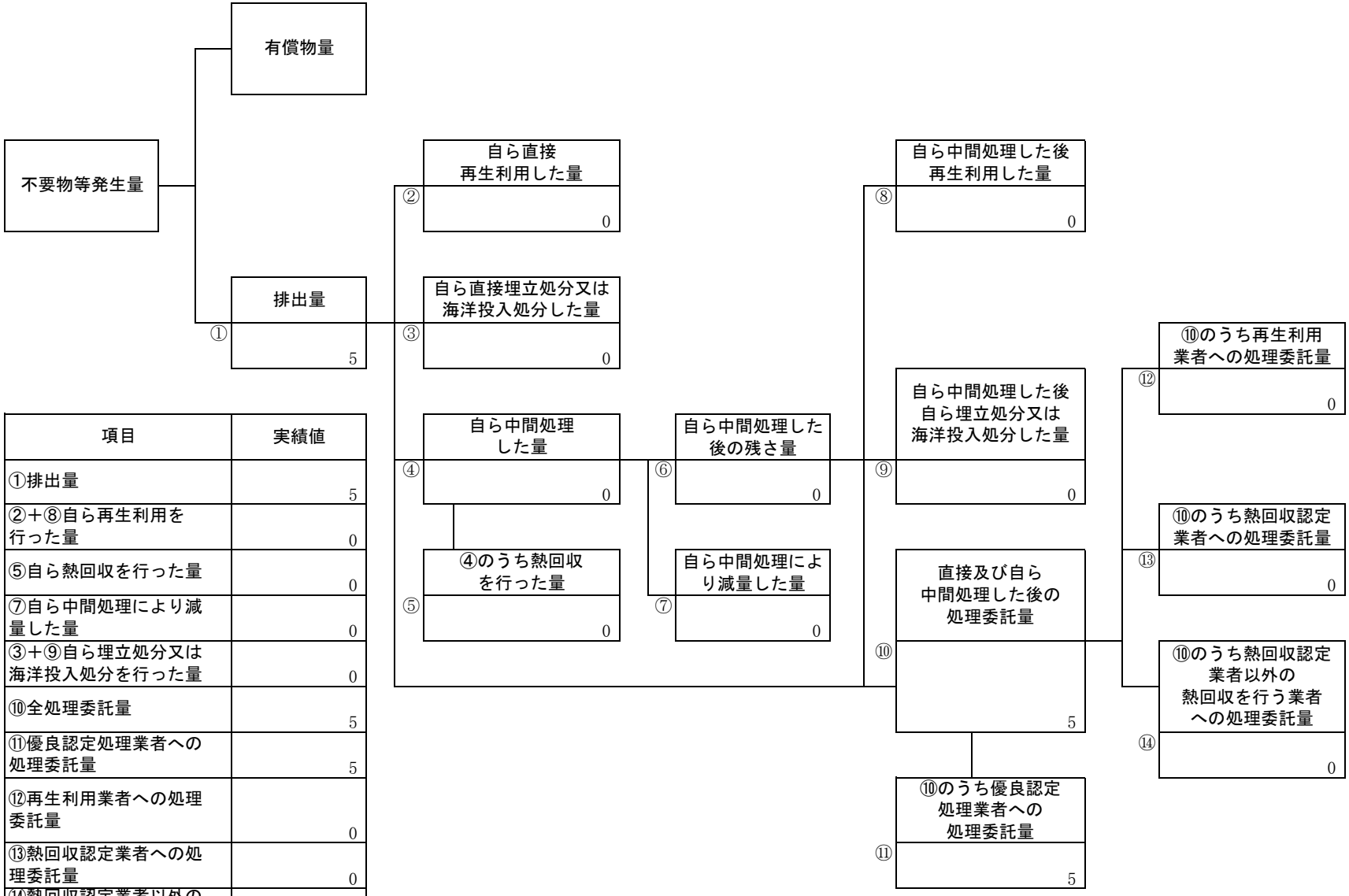

項目	実績値
①排出量	5
②＋⑧自ら再生利用を行った量	0
⑤自ら熱回収を行った量	0
⑦自ら中間処理により減量した量	0
③＋⑨自ら埋立処分又は海洋投入処分を行った量	0
⑩全処理委託量	5
⑪優良認定処理業者への処理委託量	5
⑫再生利用業者への処理委託量	0
⑬熱回収認定業者への処理委託量	0
⑭熱回収認定業者以外の熱回収を行う業者への処理委託量	0

（第２面）

計画の実施状況　（産業廃棄物の種類： ⑨管理型混合廃棄物　　）

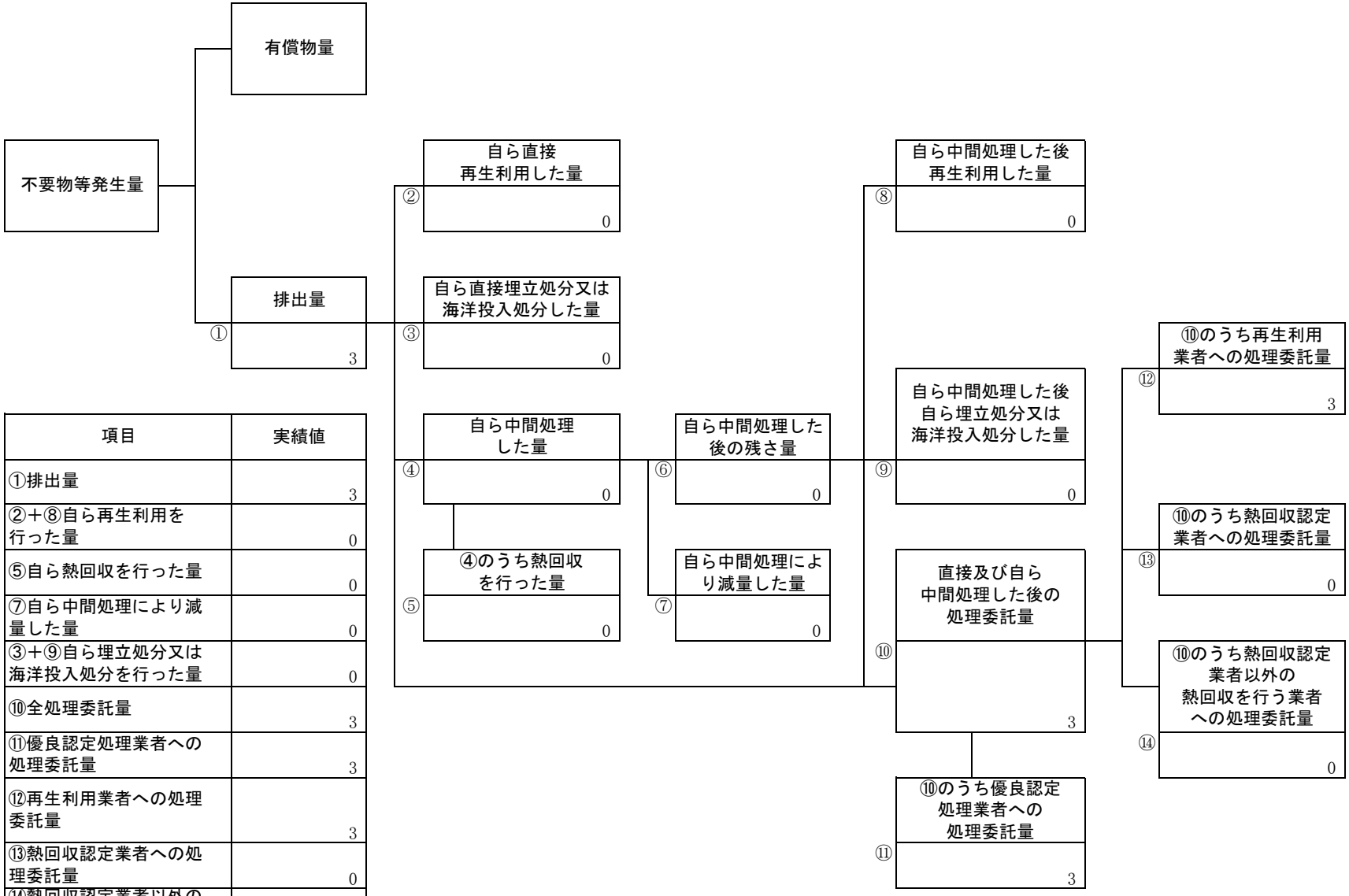

項目	実績値
①排出量	3
②＋⑧自ら再生利用を行った量	0
⑤自ら熱回収を行った量	0
⑦自ら中間処理により減量した量	0
③＋⑨自ら埋立処分又は海洋投入処分を行った量	0
⑩全処理委託量	3
⑪優良認定処理業者への処理委託量	3
⑫再生利用業者への処理委託量	3
⑬熱回収認定業者への処理委託量	0
⑭熱回収認定業者以外の熱回収を行う業者への処理委託量	0

（第２面）

計画の実施状況　（産業廃棄物の種類： ⑩乾電池　）

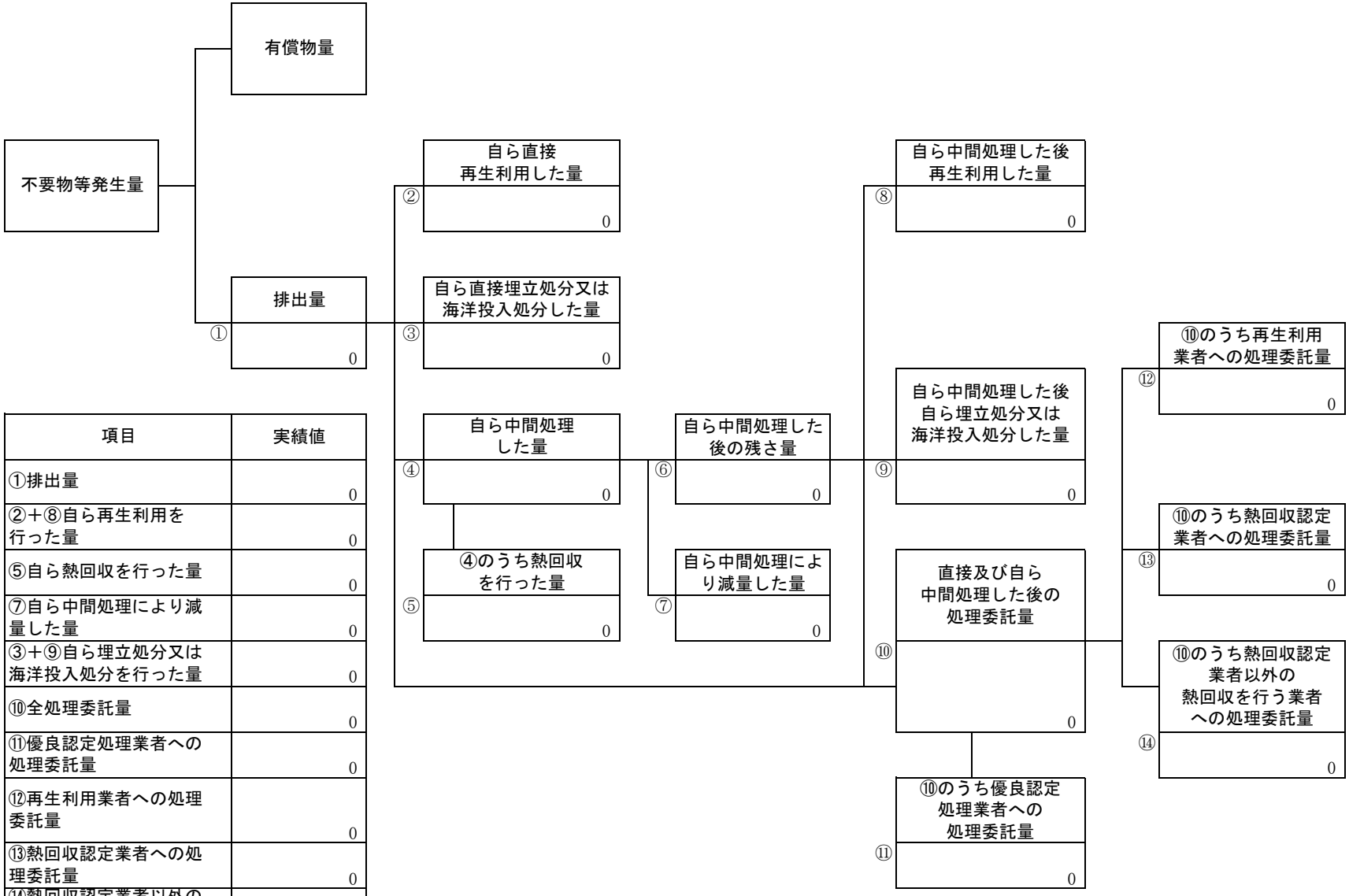

項目	実績値
①排出量	0
②＋⑧自ら再生利用を行った量	0
⑤自ら熱回収を行った量	0
⑦自ら中間処理により減量した量	0
③＋⑨自ら埋立処分又は海洋投入処分を行った量	0
⑩全処理委託量	0
⑪優良認定処理業者への処理委託量	0
⑫再生利用業者への処理委託量	0
⑬熱回収認定業者への処理委託量	0
⑭熱回収認定業者以外の熱回収を行う業者への処理委託量	0

（第２面）

産業廃棄物処理計画実施状況報告書の〔別紙〕

提出者						
住所	名称	担当部署	担当者名	電話番号	FAX	電子メールアドレス
産業廃棄物を排出する事業場を総括的に管理する支店等の住所	産業廃棄物を排出する事業場を総括的に管理する支店等の名称	報告担当部署の名称	報告担当者の氏名	報告担当部署の電話番号	報告担当部署のFAX番号	報告担当部署の電子メールアドレス
八尾市渋川町２丁目１番3号	松本油脂製薬株式会社	製造部	[redacted]	072-991-1008	072-994-8812	[redacted]

産業廃棄物の種類		計画の実施状況																	
コード	名称	①排出量 (t)	②自ら直接再生利用した量 (t)	③自己直接埋立処分又は海洋投入処分した量(t)	④自ら中間処理した量 (t)	⑤④のうち熱回収を行った量 (t)	⑥自ら中間処理した後の残さ量 (t)	⑦自ら中間処理により減量した量 (t)	⑧自ら中間処理した後再生利用した量	⑨自ら中間処理した後自ら埋立処分又は海洋投入処分した量(t)	⑩直接及び自ら自己処理した後の処理委託量 (t)	（⑩＝①−②−③−④＋⑥−⑧−⑨ ＝⑫＋⑬＋⑭＋⑮＋⑯）						②＋⑧	③＋⑨
												委託先による区分					⑪優良認定処理業者への処理委託量(t)	自ら再生利用を行った量(t)	自ら埋立処分又は海洋投入処分を行った量(t)
												⑫再生利用業者への処理委託量(t)	⑬熱回収認定業者への処理委託量(t)	⑭熱回収認定業者以外の熱回収業者への処理委託量(t)	⑮その他の中間処理委託量(t)	⑯埋立処分委託量(t)			
コード参照	産業廃棄物の種類	発生した産業廃棄物の種類ごとの量	①の量のうち、中間処理をせず直接自ら再生利用した量	①の量のうち、中間処理をせず自ら埋立処分又は海洋投入処分した量	①の量のうち、自ら中間処理した産業廃棄物の当該中間処理前の量	④の量のうち熱回収を行った量	自ら中間処理を行った後の量	④の量から⑥の量を差し引いた量	⑥の量のうち、自ら利用し、又は他人に売却した量	⑥の量のうち、自ら埋立処分及び海洋投入処分した量	中間処理及び最終処分を委託した量	⑩の量のうち、処理業者への再生利用委託量（⑬、⑭除く）	⑩の量のうち、認定熱回収施設設置者以外の熱回収を行っている処理業者への焼却処理委託量	⑩の量のうち、認定熱回収施設設置者である処理業者への焼却処理委託量	⑩の量のうち、委託して破砕等の中間処理した量（⑫～⑭を除く）	⑩の量のうち、直接委託して埋立て最終処分した量	⑩の量のうち、優良認定処理業者への委託処理量	②の量と⑧の量を合計したもの（自動計算）	③の量と⑨の量を合計したもの（自動計算）
1 200	①汚泥	123	0	0	0	0	0	0	0	0	123	66	0	0	0	57	90	0	0
2 300	②廃油	826	0	0	0	0	0	0	0	0	826	438	240	148	0	0	388	0	0
3 500	③廃アルカリ	17	0	0	0	0	0	0	0	0	17	17	0	0	0	0	0	0	0
4 600	④廃プラスチック類	2	0	0	0	0	0	0	0	0	2	2	0	0	0	0	0	0	0
5 800	⑤木くず	39	0	0	0	0	0	0	0	0	39	39	0	0	0	0	0	0	0
6 1200	⑥金属くず	0	0	0	0	0	0	0	0	0	0	0	0	0	0	0	0	0	0
7 1300	⑦ガラスくず等	0	0	0	0	0	0	0	0	0	0	0	0	0	0	0	0	0	0
8 1500	⑧がれき類	5	0	0	0	0	0	0	0	0	5	0	0	0	0	5	5	0	0
9 2200	⑨管理型混合廃棄物	3	0	0	0	0	0	0	0	0	3	3	0	0	0	0	3	0	0
10 3520	⑩乾電池	0	0	0	0	0	0	0	0	0	0	0	0	0	0	0	0	0	0
11	⑪							0			0							0	0
12	⑫							0			0							0	0
13	⑬							0			0							0	0
14	⑭							0			0							0	0
15	⑮							0			0							0	0
16	⑯							0			0							0	0
17	⑰							0			0							0	0
18	⑱							0			0							0	0
19	⑲							0			0							0	0
20	⑳							0			0							0	0
	合計	1,015	0	0	0	0	0	0	0	0	1,015	566	240	148	0	63	487	0	0

（注１）トン未満は原則として四捨五入。ただし、数字が有効であれば小数点以下３桁まで記載は可。
（注２）上記の産業廃棄物の種類以外の排出実績があった場合は、必要に応じ、直接追加入力するとともに、第2面も追加してください。