様式第二号の九（第八条の四の六関係）

（第1面）

産業廃棄物処理計画実施状況報告書

令和 5年 6月 6日

八尾市長　殿

提出者

住 所　兵庫県尼崎市東向島西之町1番地

氏 名　日鉄テックスエンジ株式会社 阪神支店

常務執行役員 支店長　湯村 英治

電話番号　06-6411-8599

廃棄物の処理及び清掃に関する法律第12条第10項の規定に基づき、令和 4年度の産業廃棄物処理計画の実施状況を報告します。

事業場の名称	日鉄テックスエンジ株式会社 阪神支店
事業場の所在地	兵庫県尼崎市東向島西之町1番地
事業の種類	機械器具設置工事・一般電気工事・電気通信工事・一般土木建築工事
産業廃棄物処理計画における計画期間	令和 4年 4月 1日 ～ 令和 5年 3月 31日

産業廃棄物処理計画における目標値

項目	目標値	項目	目標値
排出量	1,060.56 t	全処理委託量	1,060.56 t
自ら再生利用を行う産業廃棄物の量	0.00 t	優良認定処理業者への処理委託量	969.28 t
自ら熱回収を行う産業廃棄物の量	0.00 t	再生利用業者への処理委託量	1,044.68 t
自ら中間処理により減量する産業廃棄物の量	0.00 t	認定熱回収業者への処理委託量	0.00 t
自ら埋立処分又は海洋投入処分を行う産業廃棄物の量	0.00 t	認定熱回収業者以外の熱回収を行う業者への処理委託量	0.00 t
※事務処理欄			

（日本産業規格 A列4番）

計画の実施状況　（産業廃棄物の種類：①ガラスくず　　）

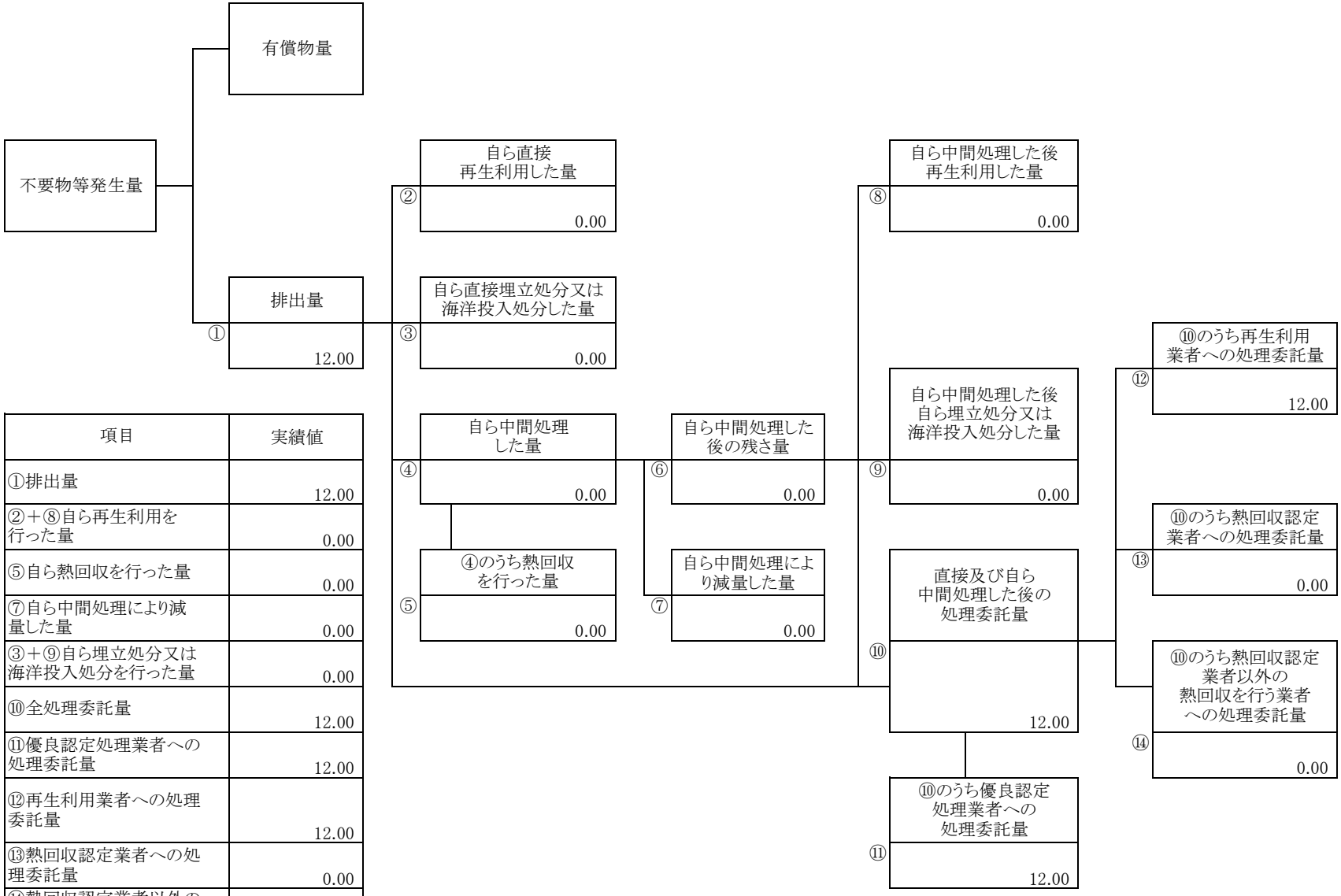

項目	実績値
①排出量	12.00
②＋⑧自ら再生利用を行った量	0.00
⑤自ら熱回収を行った量	0.00
⑦自ら中間処理により減量した量	0.00
③＋⑨自ら埋立処分又は海洋投入処分を行った量	0.00
⑩全処理委託量	12.00
⑪優良認定処理業者への処理委託量	12.00
⑫再生利用業者への処理委託量	12.00
⑬熱回収認定業者への処理委託量	0.00
⑭熱回収認定業者以外の熱回収を行う業者への処理委託量	0.00

（第2面）

計画の実施状況　　（産業廃棄物の種類：②がれき類　　）

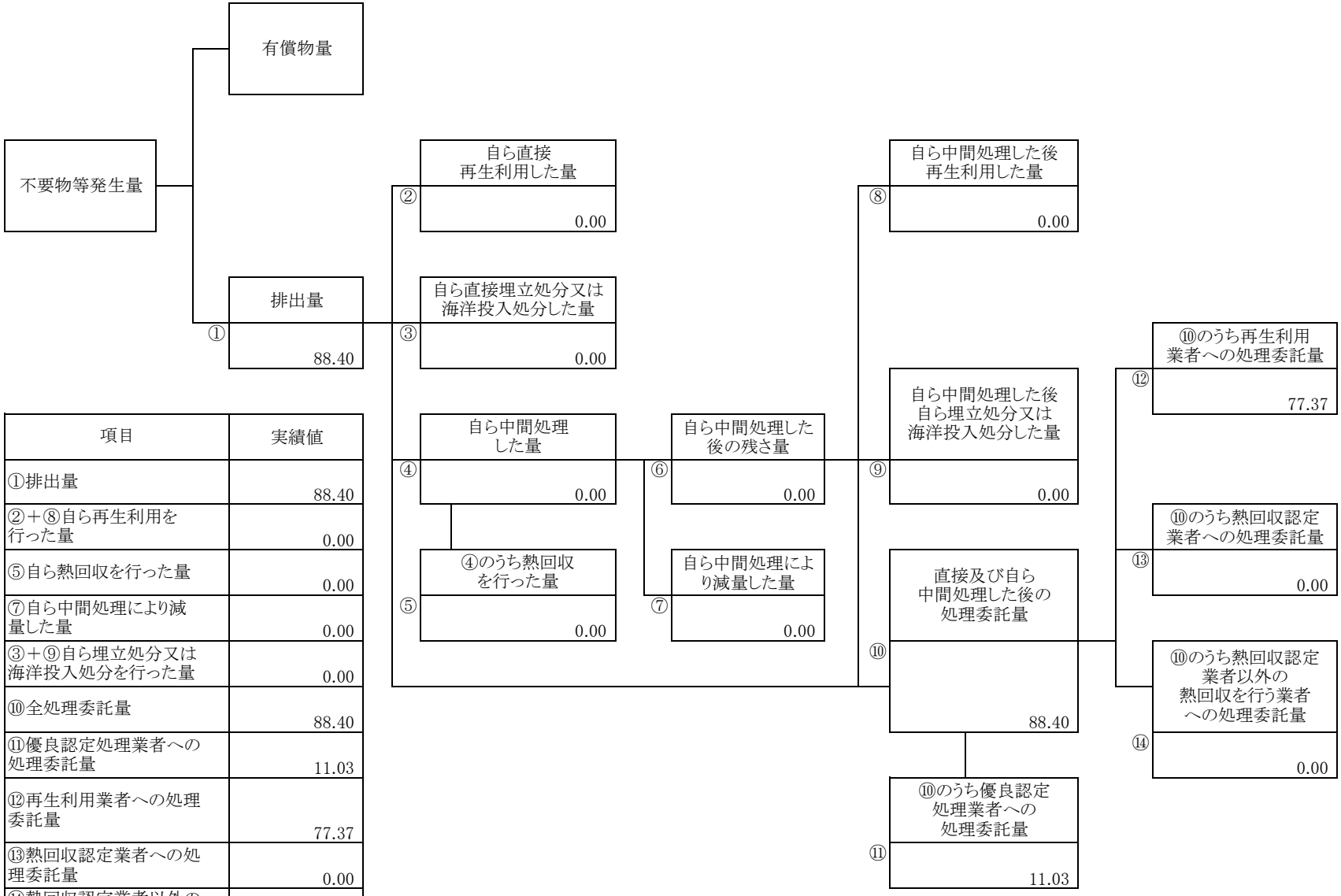

項目	実績値
①排出量	88.40
②＋⑧自ら再生利用を行った量	0.00
⑤自ら熱回収を行った量	0.00
⑦自ら中間処理により減量した量	0.00
③＋⑨自ら埋立処分又は海洋投入処分を行った量	0.00
⑩全処理委託量	88.40
⑪優良認定処理業者への処理委託量	11.03
⑫再生利用業者への処理委託量	77.37
⑬熱回収認定業者への処理委託量	0.00
⑭熱回収認定業者以外の熱回収を行う業者への処理委託量	0.00

（第2面）

計画の実施状況　　（産業廃棄物の種類：③建設混合廃棄物　　）

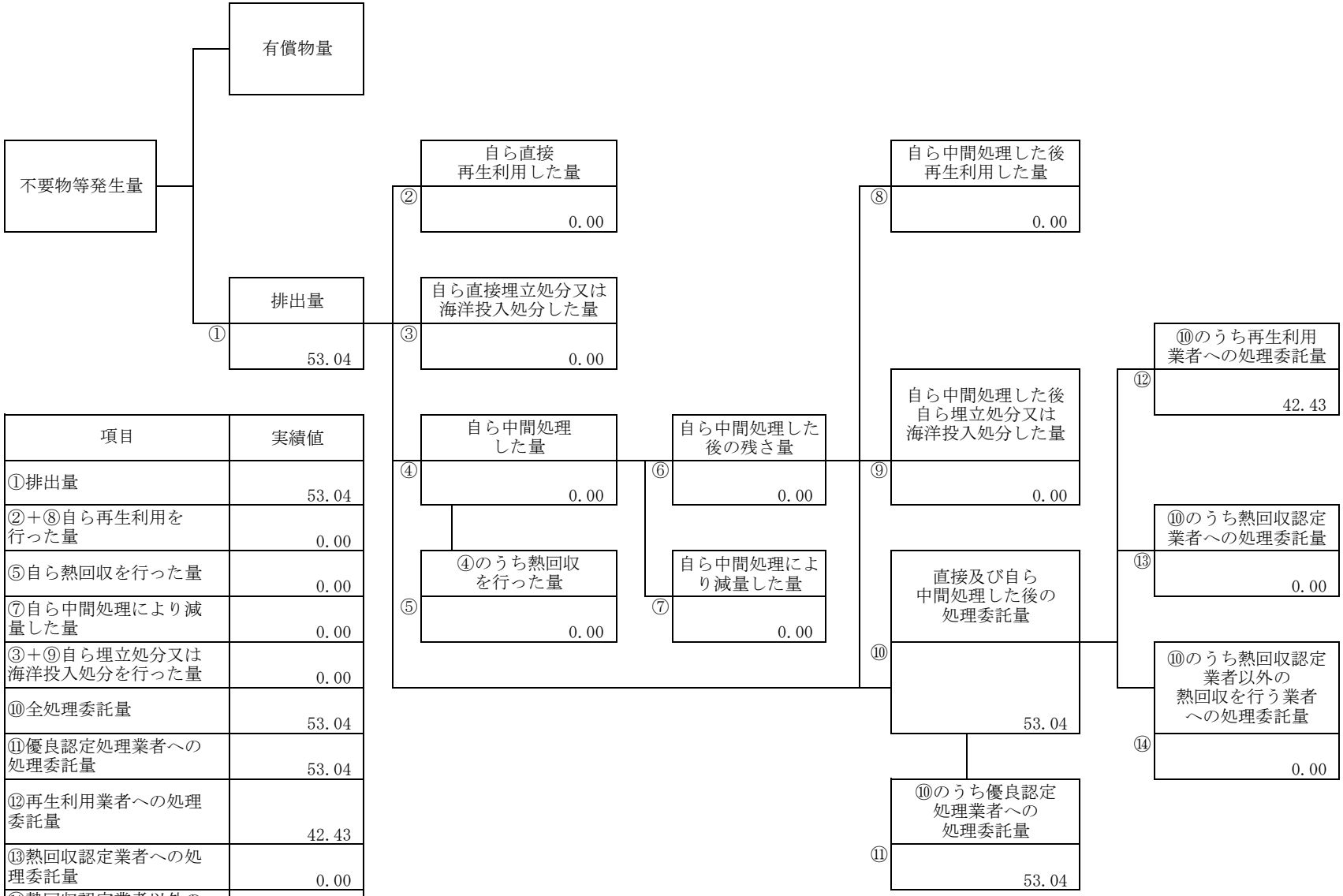

項目	実績値
①排出量	53.04
②＋⑧自ら再生利用を行った量	0.00
⑤自ら熱回収を行った量	0.00
⑦自ら中間処理により減量した量	0.00
③＋⑨自ら埋立処分又は海洋投入処分を行った量	0.00
⑩全処理委託量	53.04
⑪優良認定処理業者への処理委託量	53.04
⑫再生利用業者への処理委託量	42.43
⑬熱回収認定業者への処理委託量	0.00
⑭熱回収認定業者以外の熱回収を行う業者への処理委託量	0.00

（第２面）

産　業　廃　棄　物　処　理　計　画　実　施　状　況　報　告　書　の　〔別　紙〕

提出者						
住所	名称	担当部署	担当者名	電話番号	FAX	電子メールアドレス
産業廃棄物を排出する事業場を総括的に管理する支店等の住所	産業廃棄物を排出する事業場を総括的に管理する支店等の名称	報告担当部署の名称	報告担当者の氏名	報告担当部署の電話番号	報告担当部署のFAX番号	報告担当部署の電子メールアドレス
兵庫県尼崎市東向島西之町1番地	日鉄テックスエンジ株式会社 阪神支店	安全衛生部	[redacted]	06-6411-8599	06-6411-7772	[redacted]

産業廃棄物の種類		計画の実施状況																	
		①排出量	②自ら直接再生利用した量	③自己直接埋立処分又は海洋投入処分した量	④自ら中間処理した量	⑤④のうち熱回収を行った量	⑥自ら中間処理した後の残さ量	⑦自ら中間処理により減量した量	⑧自ら中間処理した後再生利用した量	⑨自ら中間処理した後自ら埋立処分又は海洋投入処分した量	⑩直接及び自ら自己処理した後の処理委託量	（⑩＝①−②−③−④＋⑥−⑧−⑨＝⑫＋⑬＋⑭＋⑮＋⑯）						②＋⑧	③＋⑨
												委託先による区分							
コード	名称	(t)	(t)	(t)	(t)	(t)	(t)	(t)	(t)	(t)	(t)	⑫再生利用業者への処理委託量(t)	⑬熱回収認定業者への処理委託量(t)	⑭熱回収認定業者以外の熱回収業者への処理委託量(t)	⑮その他の中間処理委託量(t)	⑯埋立処分委託量(t)	⑪優良認定処理業者への処理委託量(t)	自ら再生利用を行った量(t)	自ら埋立処分又は海洋投入処分を行った量(t)
コード参照	産業廃棄物の種類	発生した産業廃棄物の種類ごとの量	①の量のうち、中間処理をせず直接自ら再生利用した量	①の量のうち、中間処理をせず自ら埋立処分又は海洋投入処分した量	①の量のうち、自ら中間処理した産業廃棄物の当該中間処理前の量	④の量のうち熱回収を行った量	自ら中間処理を行った後の量	④の量から⑥の量を差し引いた量	⑥の量のうち、自ら利用し、又は他人に売却した量	⑥の量のうち、自ら埋立処分及び海洋投入処分した量	中間処理及び最終処分を委託した量	⑩の量のうち、処理業者への再生利用委託量（⑬、⑭除く）	⑩の量のうち、認定熱回収施設設置者への熱回収委託量	⑩の量のうち、認定熱回収施設設置者以外の熱回収を行っている処理業者への焼却処理委託量	⑩の量のうち、委託して破砕等の中間処理した量（⑫〜⑭を除く）	⑩の量のうち、直接委託して埋立て最終処分した量	⑩の量のうち、優良認定処理業者への委託処理量	②の量と⑧の量を合計したもの（自動計算）	③の量と③の量を合計したもの（自動計算）
1 1300	①ガラスくず	12.00	0.00	0.00	0.00	0.00	0.00	0.00	0.00	0.00	12.00	12.00	0.00	0.00	12.00	0.00	12.00	0.00	0.00
2 1500	②がれき類	88.40	0.00	0.00	0.00	0.00	0.00	0.00	0.00	0.00	88.40	77.37	0.00	0.00	11.03	0.00	11.03	0.00	0.00
3 2200	③建設混合廃棄物	53.04	0.00	0.00	0.00	0.00	0.00	0.00	0.00	0.00	53.04	42.43	0.00	0.00	10.61	0.00	53.04	0.00	0.00
4	④							0.00			0.00							0.00	0.00
5	⑤							0.00			0.00							0.00	0.00
6	⑥							0.00			0.00							0.00	0.00
7	⑦							0.00			0.00							0.00	0.00
8	⑧							0.00			0.00							0.00	0.00
9	⑨							0.00			0.00							0.00	0.00
10	⑩							0.00			0.00							0.00	0.00
11	⑪							0.00			0.00							0.00	0.00
12	⑫							0.00			0.00							0.00	0.00
13	⑬							0.00			0.00							0.00	0.00
14	⑭							0.00			0.00							0.00	0.00
15	⑮							0.00			0.00							0.00	0.00
16	⑯							0.00			0.00							0.00	0.00
17	⑰							0.00			0.00							0.00	0.00
18	⑱							0.00			0.00							0.00	0.00
19	⑲							0.00			0.00							0.00	0.00
20	⑳							0.00			0.00							0.00	0.00
	合計	153.44	0.00	0.00	0.00	0.00	0.00	0.00	0.00	0.00	153.44	131.80	0.00	0.00	33.64	0.00	76.07	0.00	0.00

（注1）トン未満は原則として四捨五入。ただし、数字が有効であれば小数点以下3桁まで記載は可。
（注2）上記の産業廃棄物の種類以外の排出実績があった場合は、必要に応じ、直接追加入力するとともに、第2面も追加してください。