

つうきゅうしどうきょうしつ



通級指導教室について

通級指導教室って何？

八尾市教育委員会

通常の学級に在籍している障がいのある子どもが、大部分の授業を通常の学級で受けながら一部の授業について、障がいに応じた特別の指導を受ける教室です。

指導は、担任の先生や特別支援教育コーディネーターの先生と協力しながら、通級指導教室の担当の教員が行います。

どんな子どもが対象になるの？

通常の学級での学習におおむね参加でき、一部特別な指導を必要とする子どもたちです。支援学級に在籍している子どもは対象となりません。

- ・集団の中で一緒に活動することが苦手
- ・落ち着きがなく、学習に集中しにくい
- ・友だちとのコミュニケーションがうまくとれない
- ・特定の教科の学習が苦手
- ・こだわりが強く、気持ちの切り替えが難しい
- ・話すときにつかえたり、同じ音や言葉を繰り返したりする

「通」級ってどこに通うの？

<自校通級>

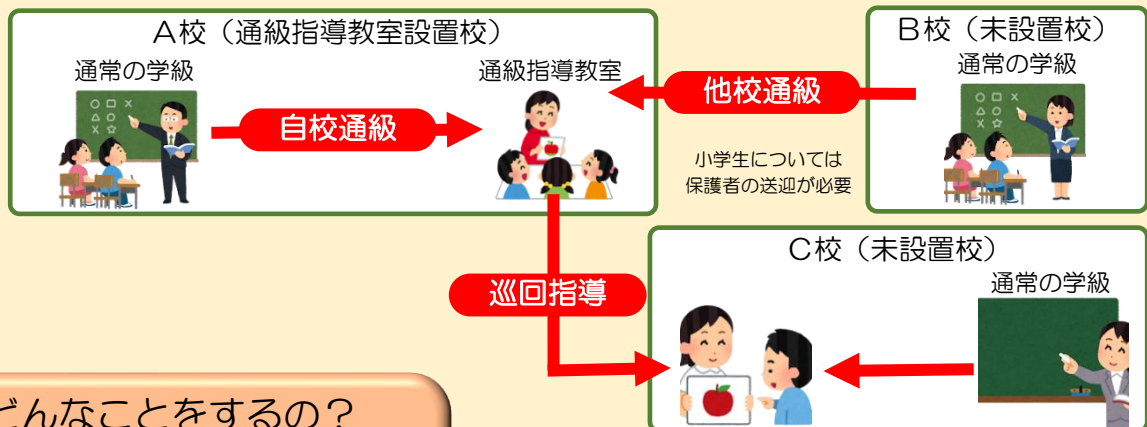
在籍学校に設置されている通級指導教室に通って指導を受ける

<他校通級> *原則、巡回による指導を行います。

在籍学校には通級指導教室が設置されておらず、他校の通級指導教室に定期的に子どもが通って指導を受ける

<巡回による指導>

在籍学校に通級指導教室が設置されていないが、在籍学校に巡回してくる通級指導担当教員による指導を受ける



どんなことをするの？

各教科等と効果的に関連させた特別の指導（自立活動）を行います。特に必要があるときは、障がいの状態に応じて各教科の内容を取り扱いながら指導を行うこともあります（各教科の学習の遅れを取り戻すための指導ではありません）。個別指導中心ですが、必要に応じ、グループ指導も取り入れます。

<指導内容>

聞く、話す、読む、書く、計算、推論する、ソーシャルスキル、ライフスキル、コミュニケーション、感覚統合運動 など

通級指導教室で指導を受けた時間は、特別の教育課程として授業時数とします（基本週1～2時間、最大8時間）

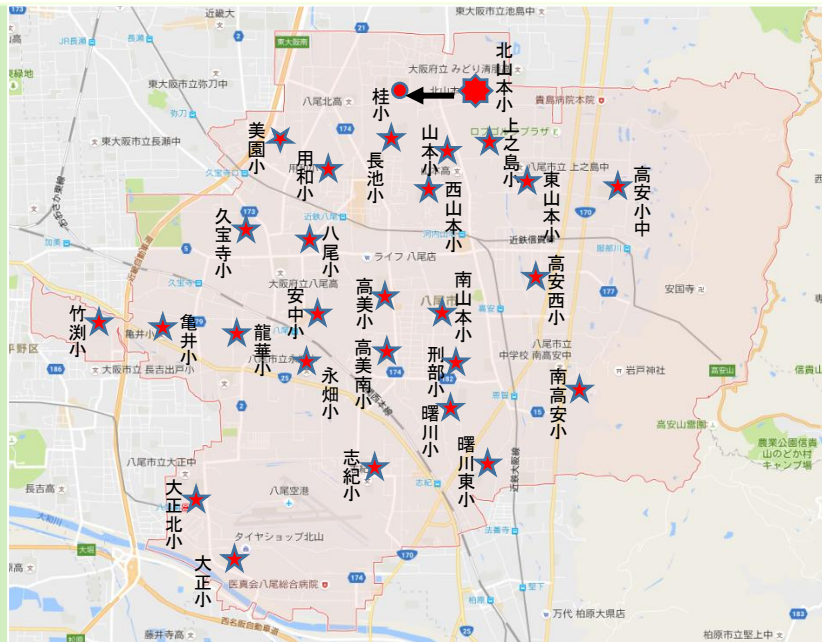


令和8年度 八尾市内に設置されている 通級指導教室



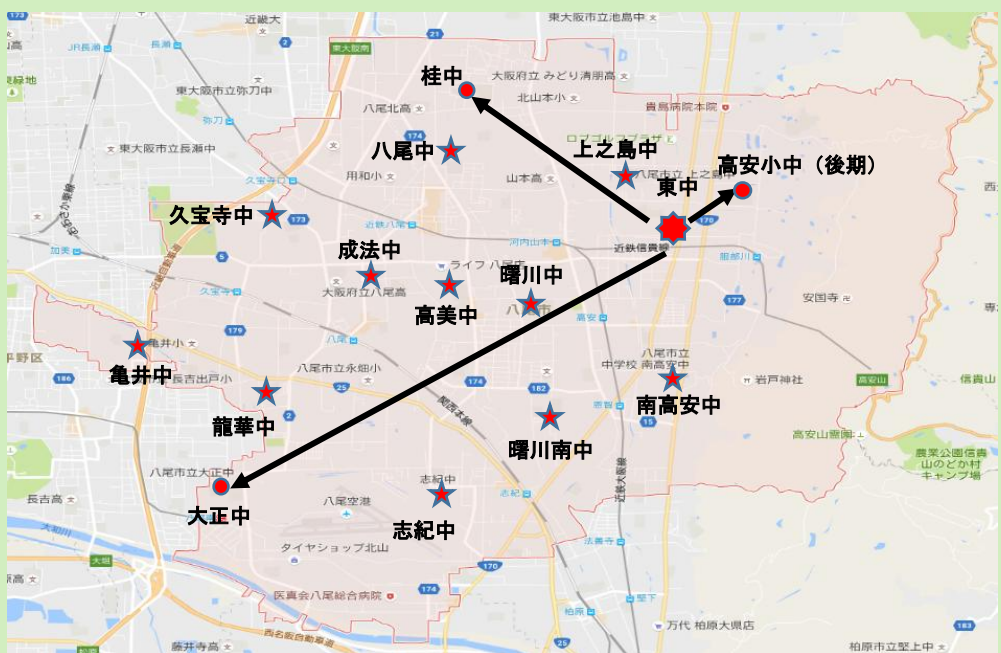
小学校設置校

- | | |
|--------------|--------|
| 安中小学校 | 八尾小学校 |
| 山本小学校 | 用和小学校 |
| 久宝寺小学校 | 龍華小学校 |
| 大正小学校 | 竹淵小学校 |
| 南高安小学校 | 曙川小学校 |
| ○北山本小学校 | 南山本小学校 |
| 志紀小学校 | 高美小学校 |
| 長池小学校 | 東山本小学校 |
| 美園小学校 | 永畑小学校 |
| 刑部小学校 | 高美南小学校 |
| 西山本小学校 | 高安西小学校 |
| 曙川東小学校 | 亀井小学校 |
| 上之島小学校 | 大正北小学校 |
| 高安小中学校（前期課程） | |
- （○は巡回拠点校）



中学校設置校

- | |
|--------|
| 八尾中学校 |
| 久宝寺中学校 |
| 龍華中学校 |
| 成法中学校 |
| 南高安中学校 |
| 曙川中学校 |
| 志紀中学校 |
| 上之島中学校 |
| 高美中学校 |
| 曙川南中学校 |
| ○東中学校 |
| 亀井中学校 |
- （○は巡回拠点校）



通級指導教室での指導を希望されている方は、
在籍校の担任の先生にご相談ください。