

令和7年度
八尾市民意識調査報告書

令和8（2026）年3月

八 尾 市

目次

I	調査の概要.....	1
1	調査の目的.....	1
2	調査対象.....	1
3	調査期間.....	1
4	調査方法.....	1
5	回収結果.....	1
6	調査結果の表示方法.....	1
II	調査結果.....	2
1	回答者属性.....	2
2	日常の暮らしについて.....	12
3	八尾市の市議会について.....	34
4	八尾のまちに日ごろ感じておられることについて.....	39
5	八尾市の将来都市像の実現状況について.....	60
6	公共施設の利用状況について.....	76
7	今後の定住意向について.....	95
8	身近な地域の地域活動について.....	100
9	八尾市の取り組みについて.....	105
10	2025 日本国際博覧会（大阪・関西万博）について.....	108
11	自由記述.....	113
III	調査票.....	118

I 調査の概要

1 調査の目的

本市では、第6次総合計画に掲げる八尾市の将来都市像「つながり、かがやき、しあわせつづく、成長都市 八尾」の実現に向け、各種の取り組みを進めています。

今回の調査により、市民のみなさまが市に対して感じておられることを数値等で把握することで、今後、市はどんな取り組みを充実させていくべきなのかを決める重要な基礎データとして活用してまいります。

2 調査対象

八尾市在住の満18歳以上の市民

3 調査期間

令和7年11月7日（金）～令和7年12月5日（金）

4 調査方法

配布 : 郵送

※今年度の調査では、調査を受けていただく市民の方の回答作業の省力化を図るため、従来の調査票冊子を郵送する方法に加え、以下のとおりインターネットによる回答をお願いするハガキのみを送付する方法について試行実施しました。

回収 : 郵送またはインターネットのいずれかによる

5 回収結果

配布数	有効回答数	有効回答率
4,000件 (調査票冊子2,000件、ハガキ2,000件)	1,325件	33.1%

6 調査結果の表示方法


- ・回答は各質問の回答者数を基数とした百分率（%）で示してあります。また、小数点以下第2位を四捨五入しているため、内訳の合計が100.0%にならない場合があります。
- ・複数回答が可能な設問の場合、回答者が全体に対してどのくらいの比率であるかという見方になるため、回答比率の合計が100.0%を超える場合があります。
- ・クロス集計の場合、無回答を排除しているため、クロス集計の有効回答数の合計と単純集計（全体）の有効回答数が合致しないことがあります。なお、クロス集計とは、複数項目の組み合わせで分類した集計のことで、複数の質問項目を交差して並べ、表やグラフを作成することにより、その相互の関係を明らかにするための集計方法です。
- ・回答者数が1桁の場合、回答件数による表記としています。また、クロス集計において回答者数が1桁の場合は、コメントを差し控えています。

II 調査結果

1 回答者属性

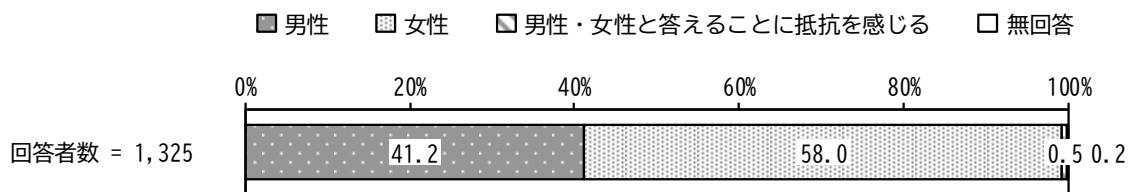
問1 あなたの年齢について、あてはまる番号1つに○をつけてください。

「70～79歳」の割合が17.5%と最も高く、次いで「50～59歳」の割合が17.4%、「60～69歳」の割合が17.1%となっています。



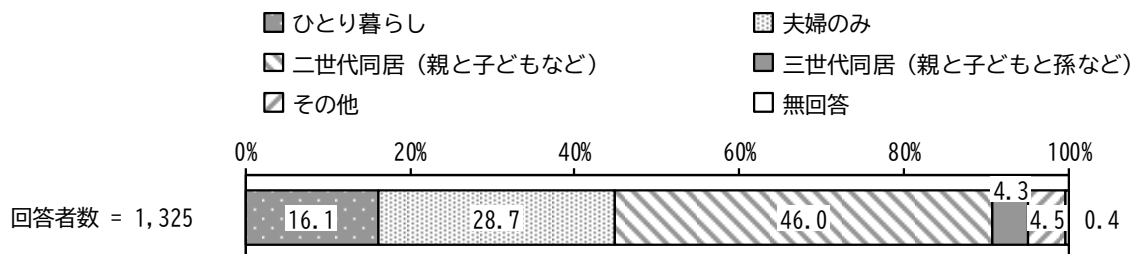
問2 あなたの性別について、あてはまる番号1つに○をつけてください。

「男性」の割合が41.2%、「女性」の割合が58.0%、「男性・女性と答えることに抵抗を感じる」の割合が0.5%となっています。



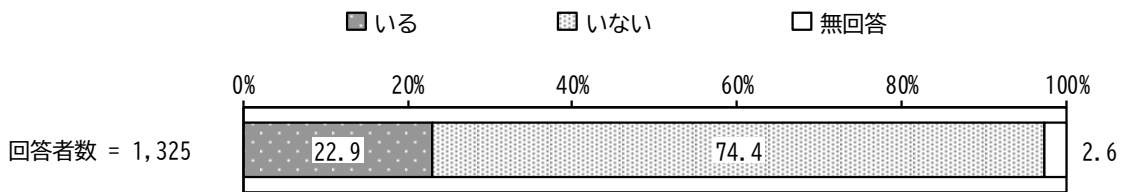
問3 あなたの家族構成について、あてはまる番号1つに○をつけてください。

「二世世代同居（親と子どもなど）」の割合が46.0%と最も高く、次いで「夫婦のみ」の割合が28.7%、「ひとり暮らし」の割合が16.1%となっています。



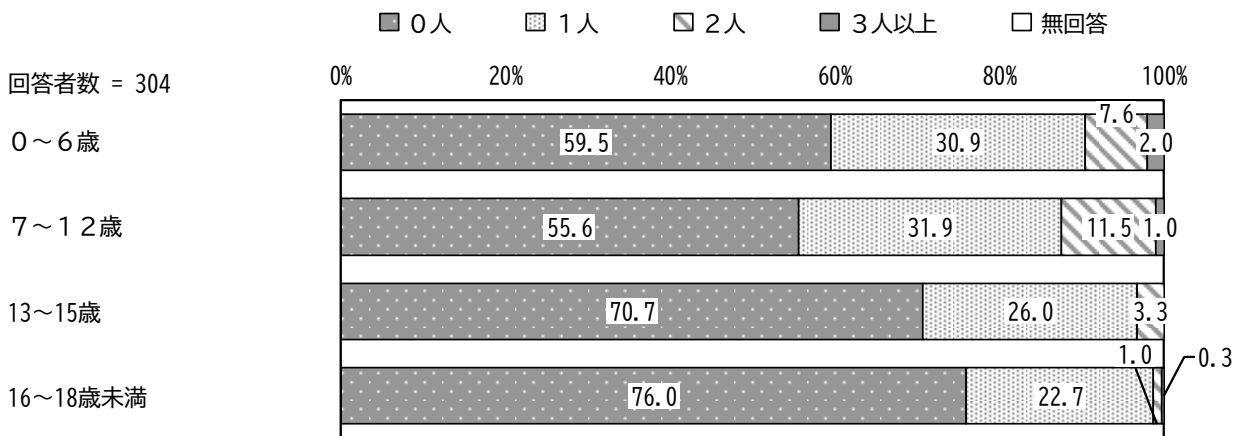
問4 同居の家族に未成年者（18歳未満）はおられますか。あてはまる番号1つに○をつけ、その人数を記入してください。

「いる」の割合が22.9%、「いない」の割合が74.4%となっています。



同居している未成年者数（18歳未満）

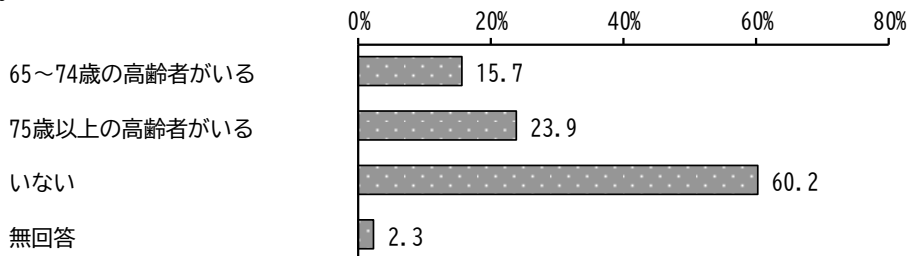
1人以上いる世帯が、「0～6歳」では40.5%、「7～12歳」では44.4%、「13～15歳」では29.3%、「16～18歳未満」では24.0%となっています。



問5 同居の家族（あなたを含む）に高齢者はおられますか。あてはまる番号すべてに○をつけてください。

「65～74歳の高齢者がいる」の割合が15.7%、「75歳以上の高齢者がいる」の割合が23.9%、「いない」の割合が60.2%となっています。

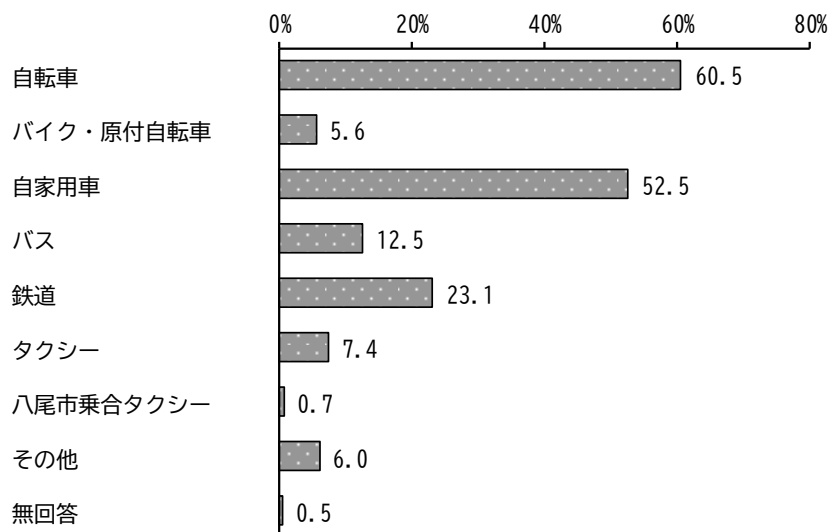
回答者数 = 1,325



問6 あなたが八尾市内を移動するとき、よく利用される交通手段は何ですか。あてはまる番号すべてに○をつけてください。

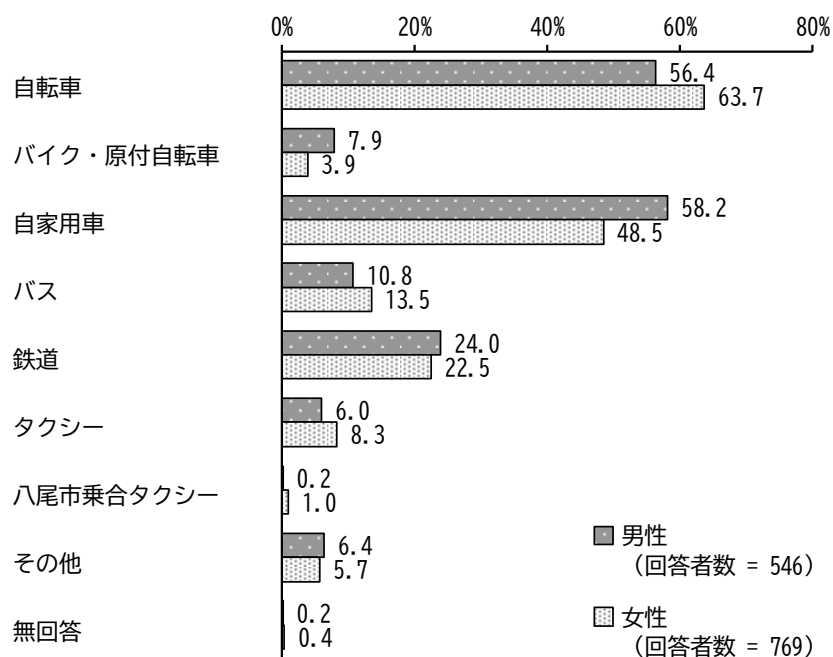
「自転車」の割合が60.5%と最も高く、次いで「自家用車」の割合が52.5%、「鉄道」の割合が23.1%となっています。

回答者数 = 1,325



【性別】

性別で見ると、男性で「自家用車」の割合が高く、女性で「自転車」の割合が高くなっています。



【年齢別】


年齢別にみると、30～39歳から80歳以上まで年齢が上がるほど「タクシー」の割合が高い傾向にあり、20～29歳から70～79歳まで年齢が上がるほど「バス」の割合が高い傾向にあります。また、30～39歳で「自転車」、40～49歳、60～69歳で「自家用車」の割合が高くなっています。

単位：％

区分	回答者数 (件)	自転車	バイク・原付自転車	自家用車	バス	鉄道	タクシー	八尾市乗合タクシー	その他	無回答
全体	1,325	60.5	5.6	52.5	12.5	23.1	7.4	0.7	6.0	0.5
19歳以下	18	61.1	11.1	33.3	11.1	44.4	0.0	0.0	0.0	0.0
20～29歳	97	69.1	8.2	48.5	6.2	35.1	3.1	1.0	5.2	0.0
30～39歳	138	72.5	2.9	58.0	8.0	18.8	0.7	0.0	2.9	0.0
40～49歳	194	66.0	6.7	63.4	9.8	20.6	4.1	0.5	3.1	0.0
50～59歳	230	63.9	8.3	61.7	11.7	23.9	3.9	0.4	3.5	0.0
60～69歳	226	59.3	9.3	64.2	10.6	21.2	4.9	0.0	4.9	0.4
70～79歳	232	63.4	1.3	47.4	18.5	19.4	8.2	0.9	4.7	0.0
80歳以上	188	36.2	2.1	22.3	17.6	26.6	25.0	2.1	18.1	1.6

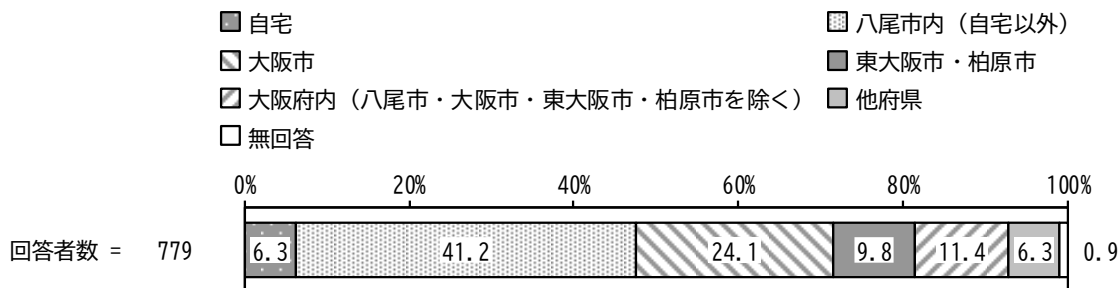
問7 あなたの就学・就業状況について、主にあてはまる番号1つに○をつけてください。

「働いていない」の割合が38.9%と最も高く、次いで「働いている（フルタイム労働）」の割合が36.4%、「働いている（パート・アルバイト等）」の割合が19.7%となっています。



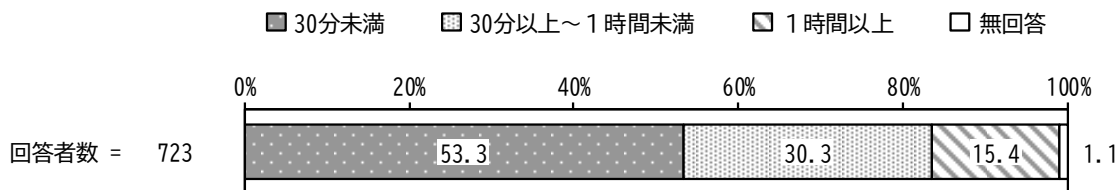
問7-2 問7で「学生」「働いている（フルタイム労働）」「働いている（パート・アルバイト等）」のいずれかに○をつけた方に、お伺いします。
 あなたのお勤め先・通学先について、あてはまる番号1つに○をつけてください。

「八尾市内（自宅以外）」の割合が41.2%と最も高く、次いで「大阪市」の割合が24.1%、「大阪府内（八尾市・大阪市・東大阪市・柏原市を除く）」の割合が11.4%となっています。



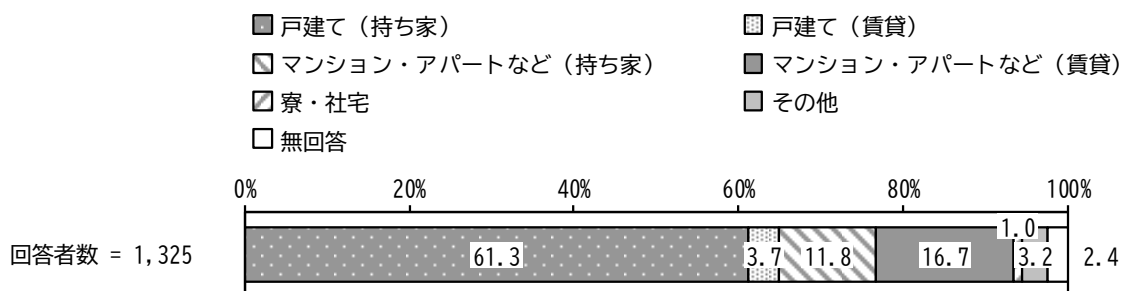
問7-3 問7-2で「八尾市内（自宅以外）」「大阪市」「東大阪市・柏原市」「大阪府内（八尾市・大阪市・東大阪市・柏原市を除く）」「他府県」のいずれかに○をつけた方に、お伺いします。
 職場・学校までの時間について、あてはまる番号1つに○をつけてください。

「30分未満」の割合が53.3%、「30分以上～1時間未満」の割合が30.3%、「1時間以上」の割合が15.4%となっています。



問8 あなたのお住まい（住宅）について、あてはまる番号1つに○をつけてください。

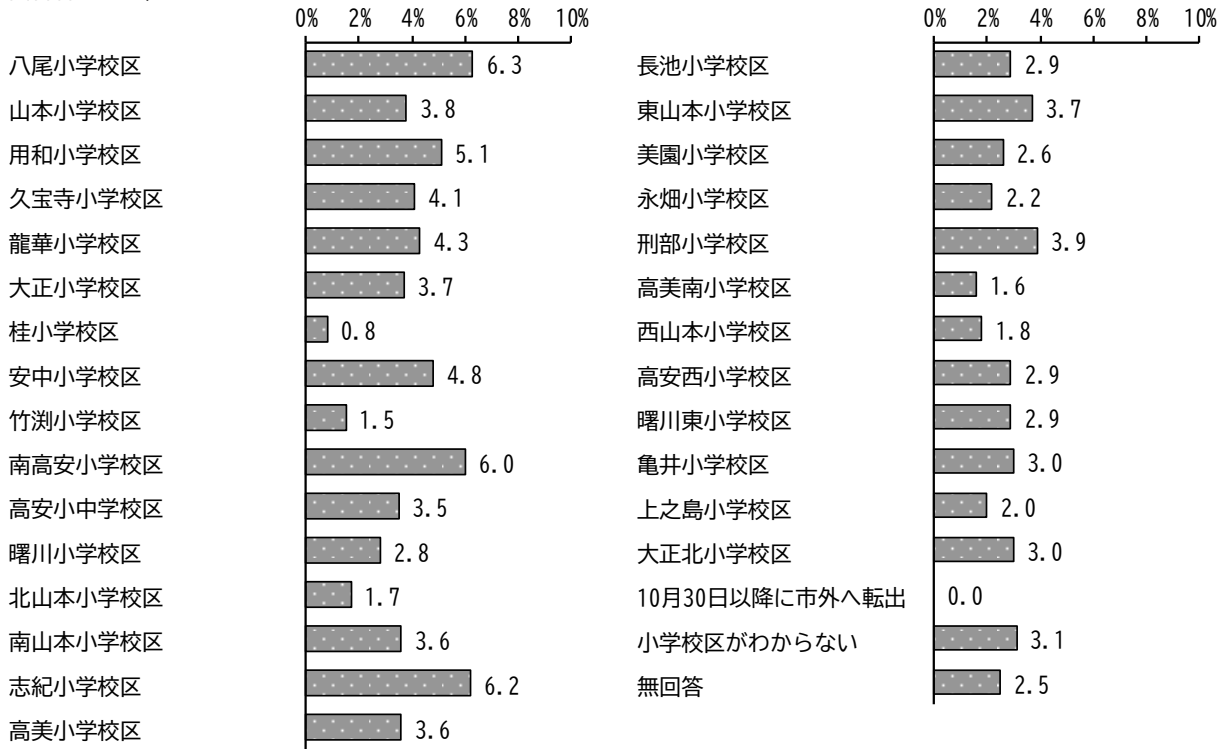
「戸建て（持ち家）」の割合が61.3%と最も高く、次いで「マンション・アパートなど（賃貸）」の割合が16.7%、「マンション・アパートなど（持ち家）」の割合が11.8%となっています。



問9 あなたのお住まいになっているところは、どの小学校区ですか。あてはまる番号1つに○をつけてください。

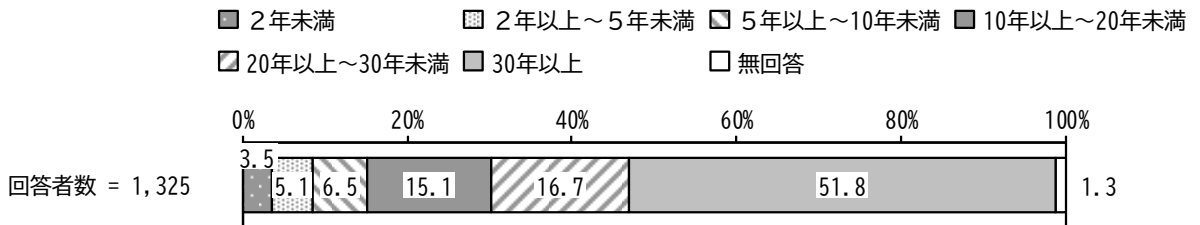
「八尾小学校区」の割合が6.3%と最も高く、次いで「志紀小学校区」の割合が6.2%、「南高安小学校区」の割合が6.0%となっています。

回答者数 = 1,325



問10 あなたは、八尾市にお住まいになってどれくらいたちますか。あてはまる番号1つに○をつけてください。

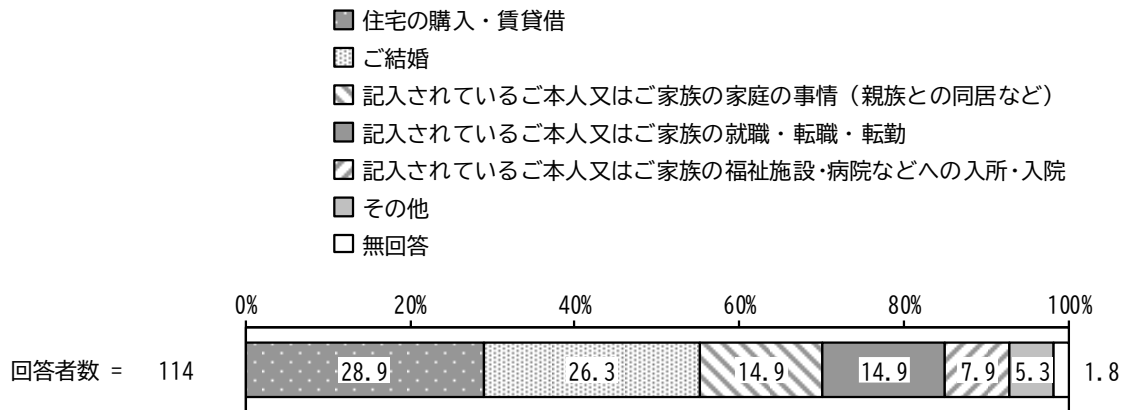
「30年以上」の割合が51.8%と最も高く、次いで「20年以上～30年未満」の割合が16.7%、「10年以上～20年未満」の割合が15.1%となっています。



問10-2 問10で「2年未満」又は「2年以上～5年未満」に○をつけた方に、お伺いします。

①八尾市へ転入されたきっかけについて、あてはまる番号1つに○をつけてください。

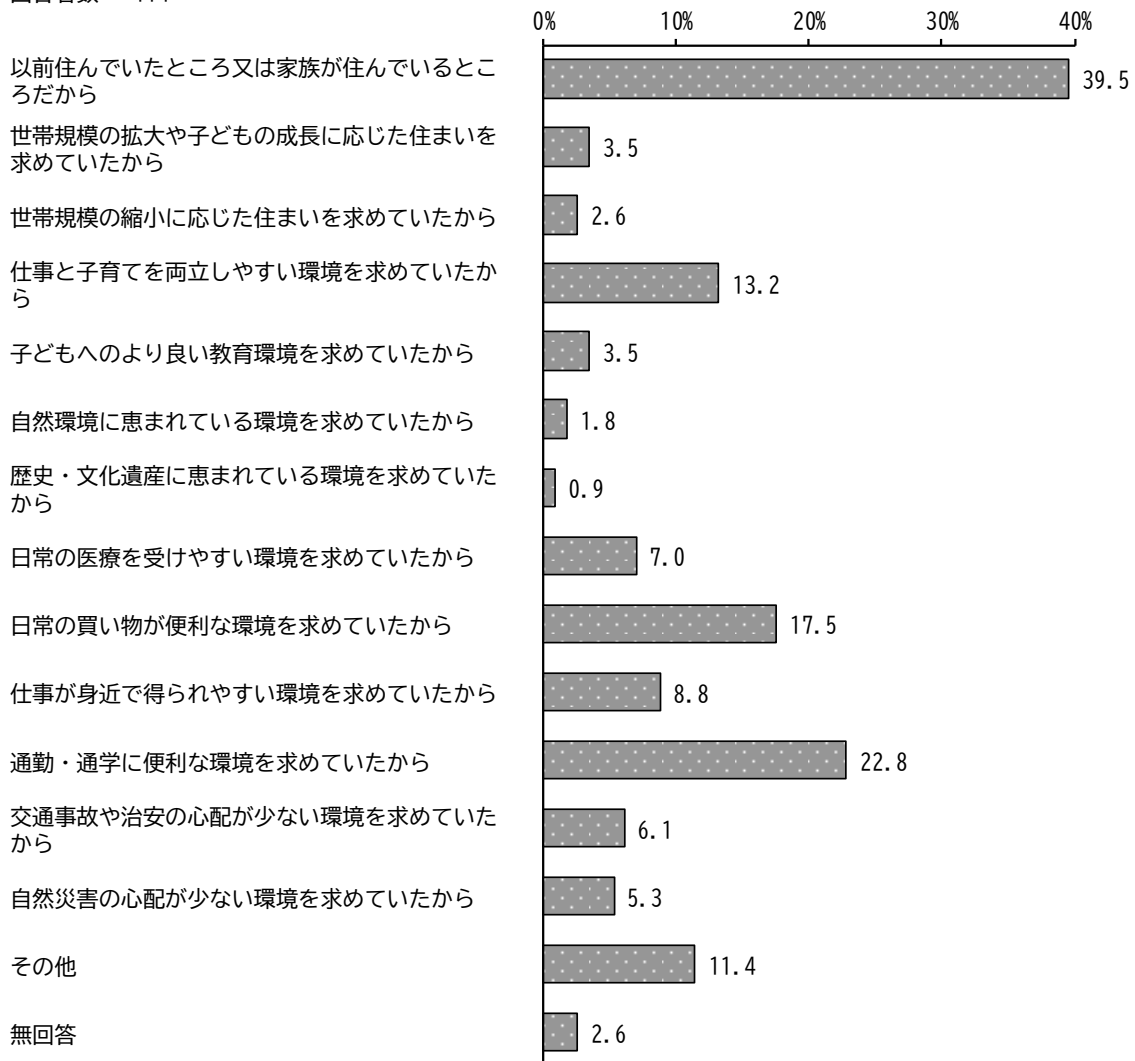
「住宅の購入・賃貸借」の割合が28.9%と最も高く、次いで「ご結婚」の割合が26.3%、「記入されているご本人又はご家族の家庭の事情（親族との同居など）」、「記入されているご本人又はご家族の就職・転職・転勤」の割合が14.9%となっています。



②転入されたときに、居住地として八尾市を選ばれた理由について、あてはまる番号すべてに○をつけてください。

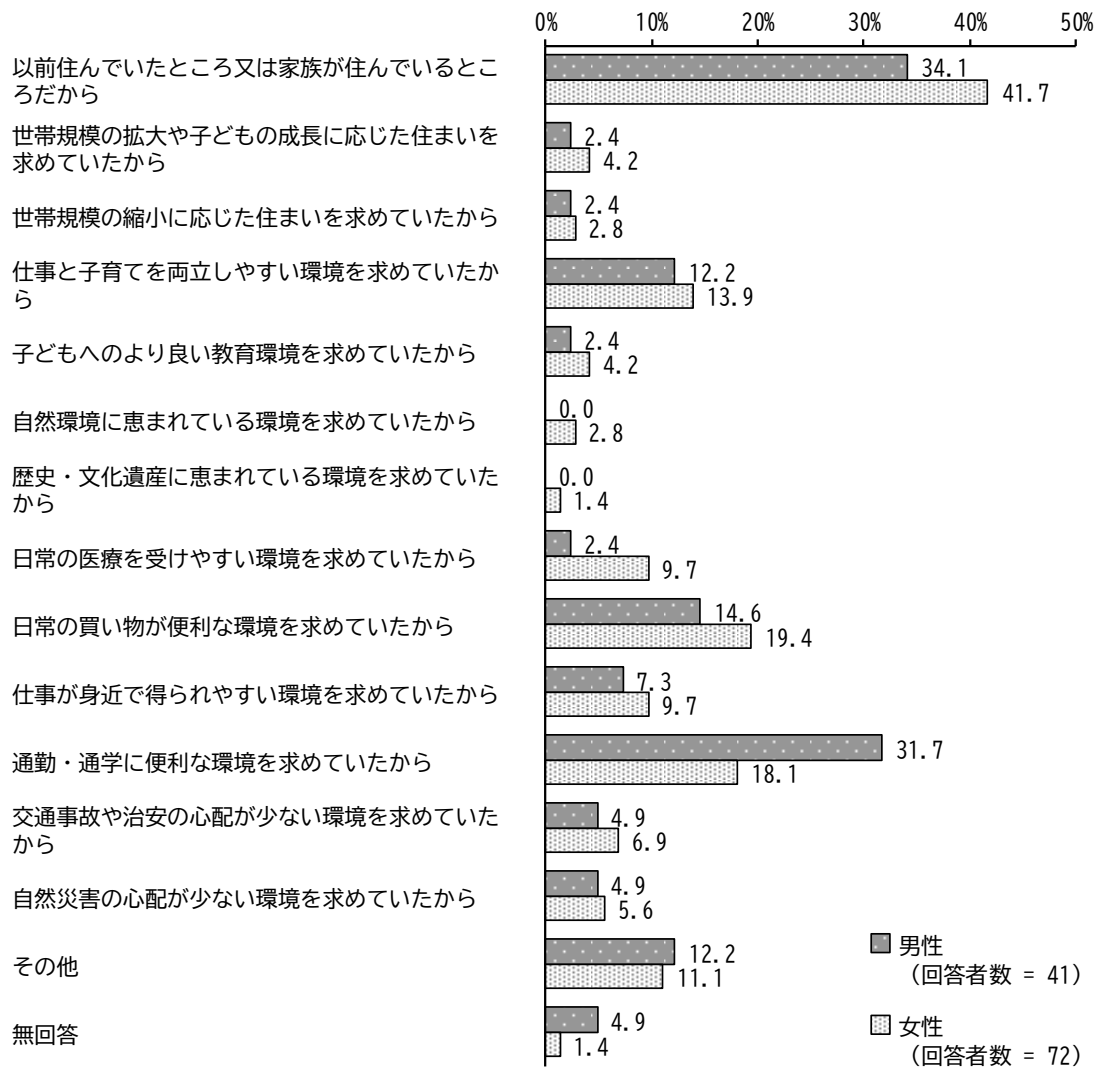
「以前住んでいたところ又は家族が住んでいるところだから」の割合が39.5%と最も高く、次いで「通勤・通学に便利な環境を求めていたから」の割合が22.8%、「日常の買い物が便利な環境を求めていたから」の割合が17.5%となっています。

回答者数 = 114



【性別】

性別でみると、男性で「通勤・通学に便利な環境を求めていたから」の割合が高く、女性で「以前住んでいたところ又は家族が住んでいるところだから」「日常の医療を受けやすい環境を求めていたから」の割合が高くなっています。



【年齢別】

年齢別にみると、40～49歳から70～79歳まで年齢が上がるほど「以前住んでいたところ又は家族が住んでいるところだから」の割合が高くなっています。また、30～39歳で「仕事と子育てを両立しやすい環境を求めていたから」の割合が高くなっています。

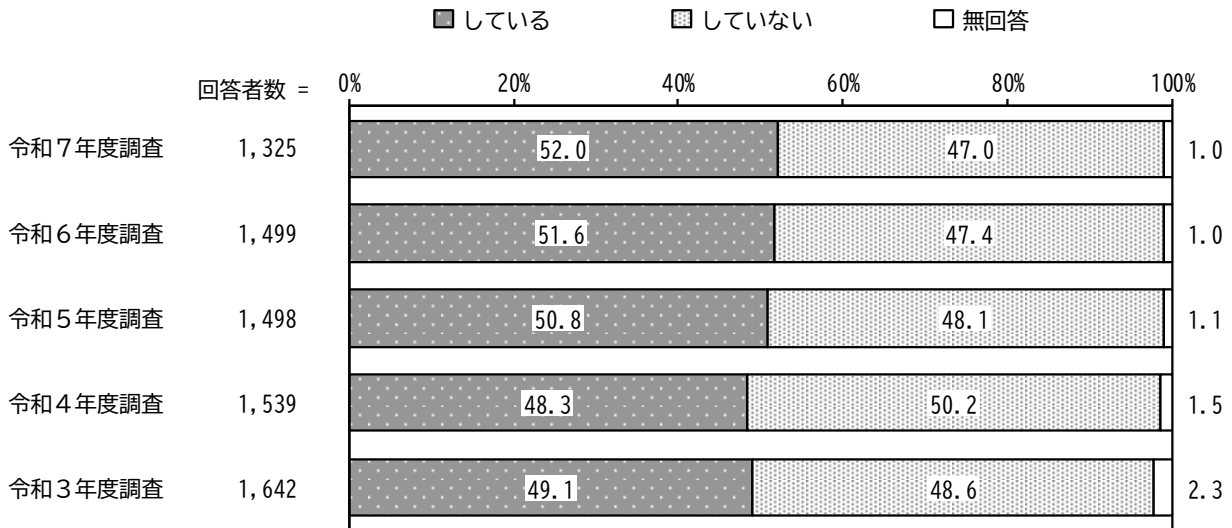
単位：％

区分	全体	19歳以下	20～29歳	30～39歳	40～49歳	50～59歳	60～69歳	70～79歳	80歳以上
回答者数（件）	114	2	23	42	16	8	5	5	13
以前住んでいたところ又は家族が住んでいるところだから	39.5	50.0	21.7	40.5	31.3	37.5	60.0	100.0	46.2
世帯規模の拡大や子どもの成長に応じた住まいを求めていたから	3.5	0.0	0.0	7.1	6.3	0.0	0.0	0.0	0.0
世帯規模の縮小に応じた住まいを求めていたから	2.6	50.0	0.0	2.4	0.0	0.0	0.0	20.0	0.0
仕事と子育てを両立しやすい環境を求めていたから	13.2	50.0	4.3	23.8	12.5	0.0	0.0	0.0	7.7
子どもへのより良い教育環境を求めていたから	3.5	0.0	0.0	4.8	0.0	12.5	0.0	0.0	7.7
自然環境に恵まれている環境を求めていたから	1.8	0.0	0.0	2.4	6.3	0.0	0.0	0.0	0.0
歴史・文化遺産に恵まれている環境を求めていたから	0.9	0.0	0.0	2.4	0.0	0.0	0.0	0.0	0.0
日常の医療を受けやすい環境を求めていたから	7.0	0.0	4.3	4.8	0.0	12.5	20.0	20.0	15.4
日常の買い物が便利な環境を求めていたから	17.5	50.0	21.7	14.3	12.5	12.5	20.0	20.0	23.1
仕事が身近で得られやすい環境を求めていたから	8.8	0.0	0.0	14.3	6.3	25.0	20.0	0.0	0.0
通勤・通学に便利な環境を求めていたから	22.8	50.0	26.1	28.6	37.5	12.5	0.0	0.0	0.0
交通事故や治安の心配が少ない環境を求めていたから	6.1	0.0	4.3	9.5	0.0	0.0	0.0	20.0	7.7
自然災害の心配が少ない環境を求めていたから	5.3	0.0	8.7	4.8	0.0	0.0	0.0	0.0	15.4
その他	11.4	0.0	21.7	4.8	6.3	12.5	20.0	0.0	23.1
無回答	2.6	0.0	8.7	0.0	0.0	0.0	0.0	0.0	7.7

2 日常の暮らしについて


問11 あなたは、健康のために運動を心がけるなど、自主的に何か取り組みをしていますか。あてはまる番号1つに○をつけてください。

「している」の割合が52.0%、「していない」の割合が47.0%となっています。
過去調査と比較すると、大きな変化はみられません。



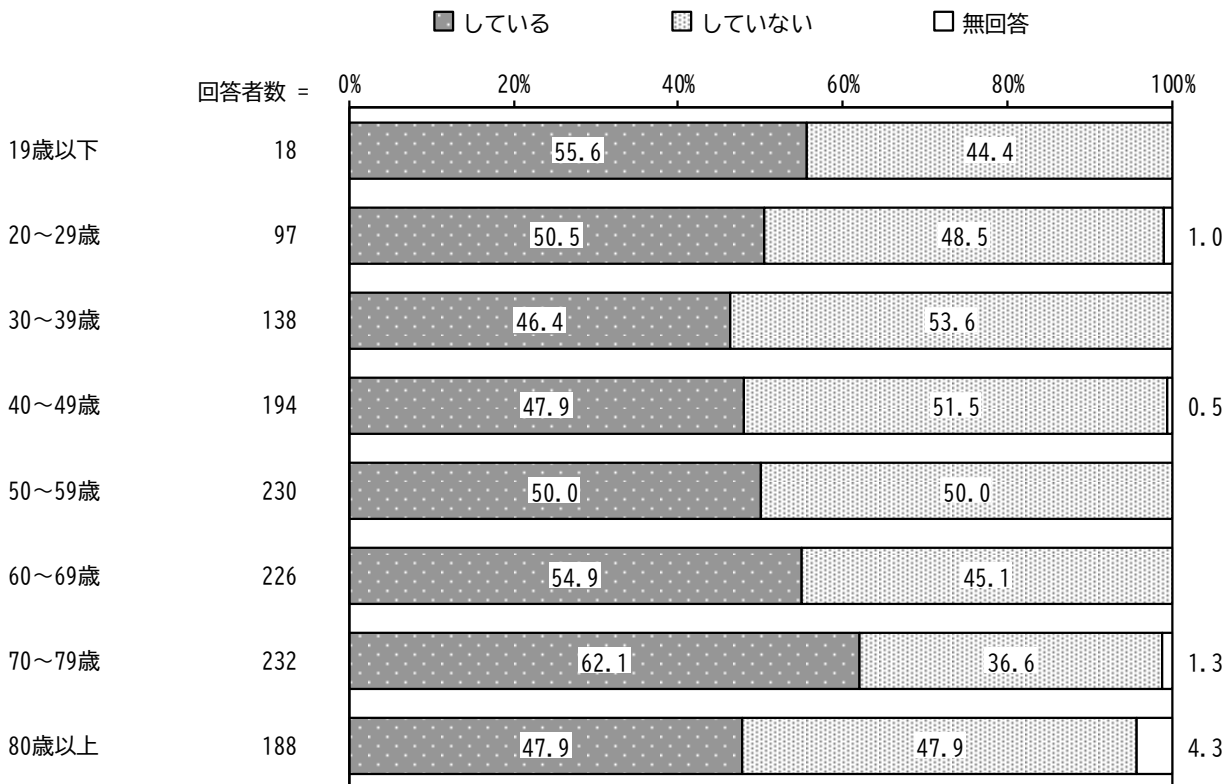
【性別】

性別で見ると、男性で「している」の割合が高くなっています。



【年齢別】

年齢別にみると、30～39歳から70～79歳まで年齢が上がるほど「している」の割合が高くなっていきます。




問12 あなたは、病気や健康について相談や受診ができる「かかりつけ医」など（かかりつけ医、かかりつけ歯科医、かかりつけ薬剤師）がありますか。あてはまる番号1つに○をつけてください。

「ある」の割合が76.4%、「ない」の割合が22.9%となっています。
過去調査と比較すると、大きな変化はみられません。



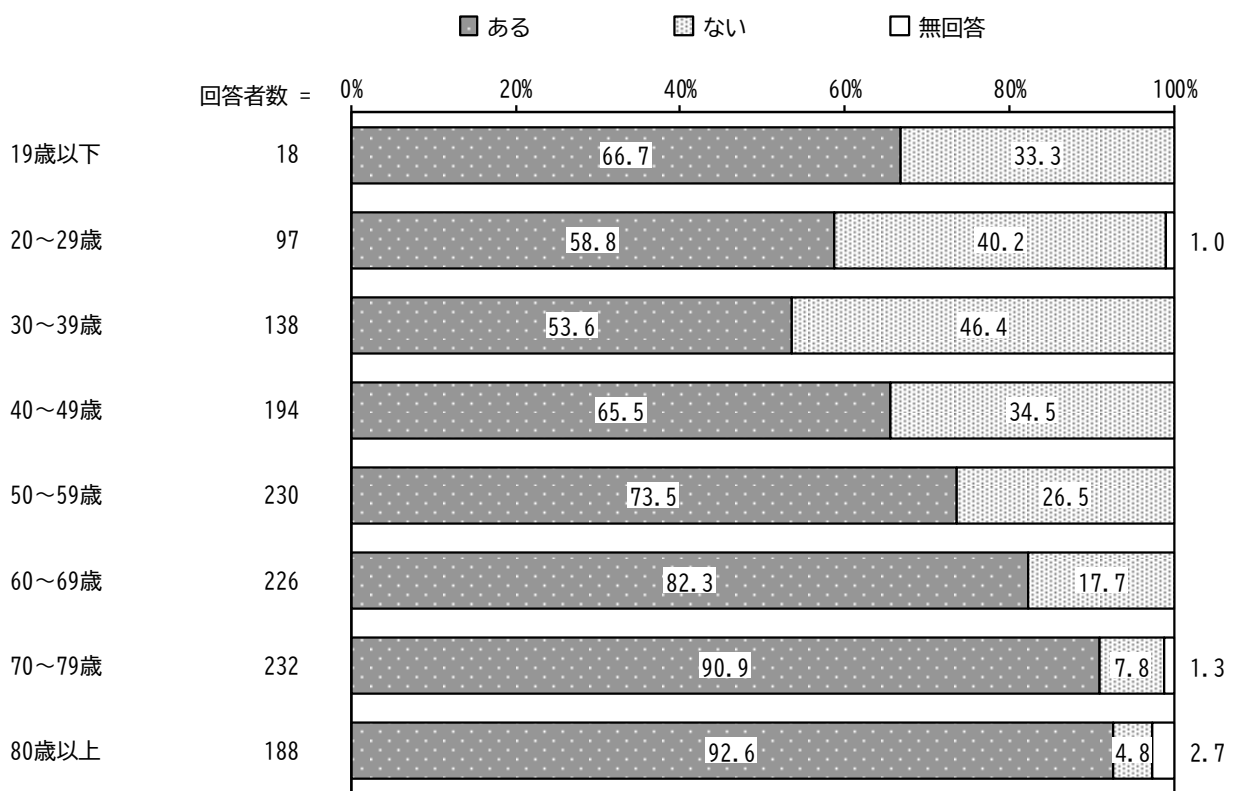
【性別】

性別で見ると、女性で「ある」の割合が高くなっています。



【年齢別】

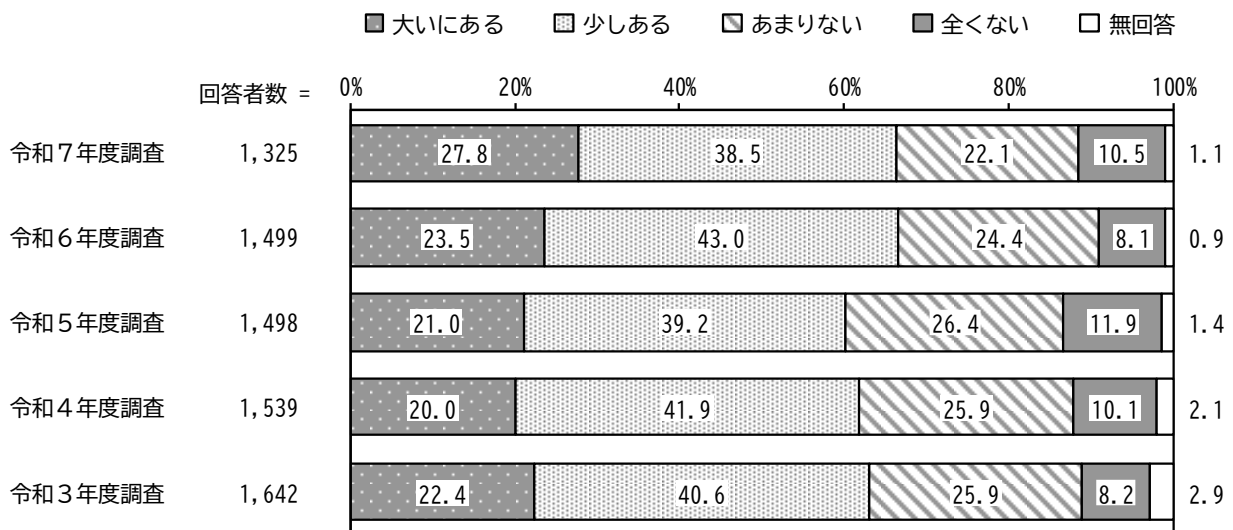
年齢別にみると、30～39歳から80歳以上まで年齢が上がるほど「ある」の割合が高くなっています。



問13 あなたは、日常生活において、音楽、映画、演劇、美術等の芸術文化に親しんで心の豊かさを感じる時がありますか。あてはまる番号1つに○をつけてください。

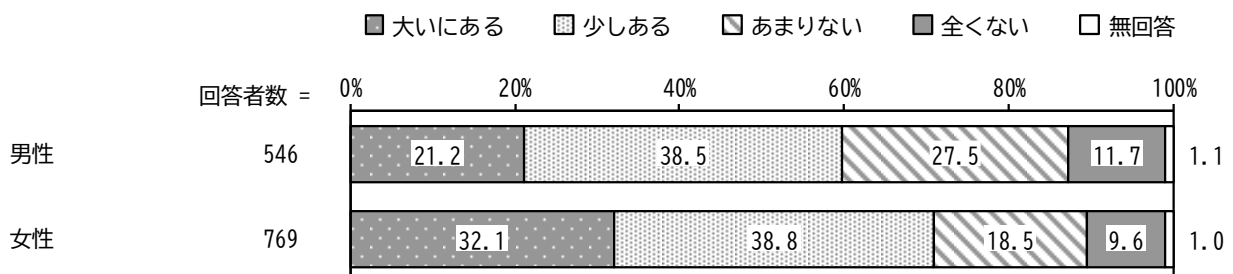
「大いにある」「少しある」を合わせた“ある”の割合が66.3%、「あまりない」「全くない」を合わせた“ない”の割合が32.6%となっています。

過去調査と比較すると、大きな変化はみられません。



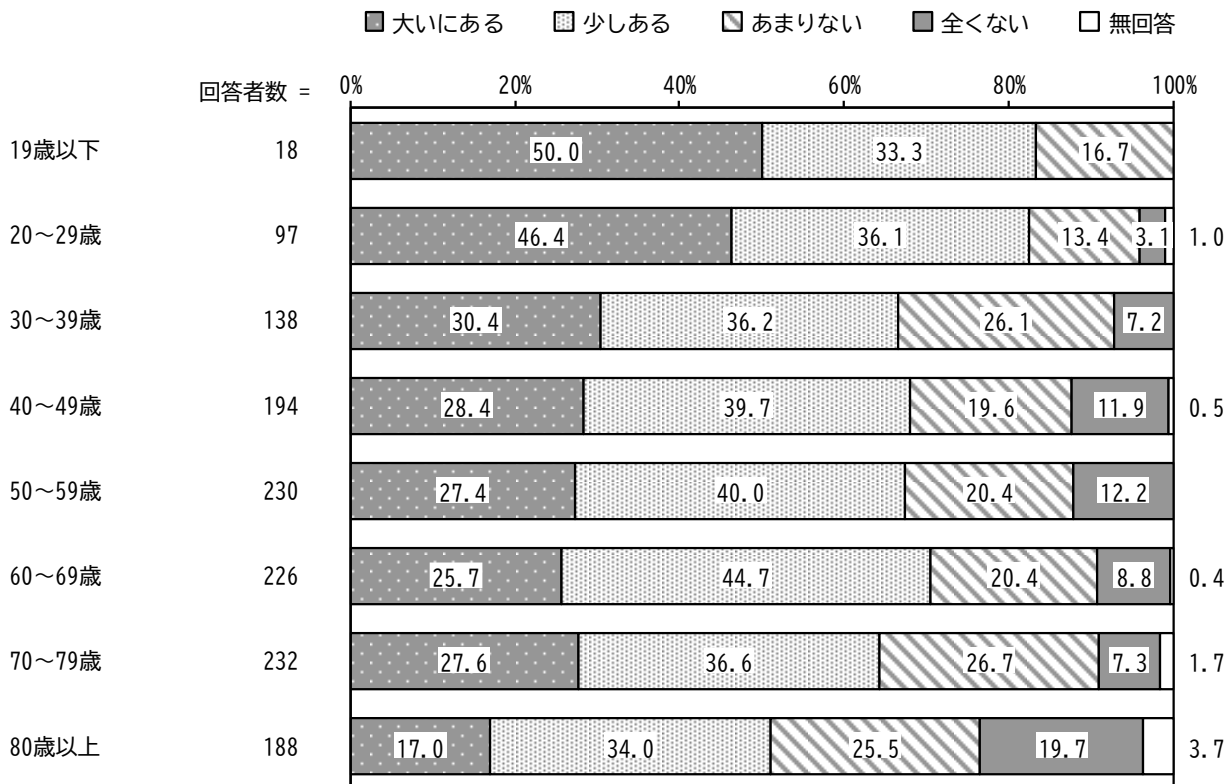
【性別】

性別でみると、女性で“ある”（「大いにある」「少しある」の合計）の割合が高くなっています。



【年齢別】

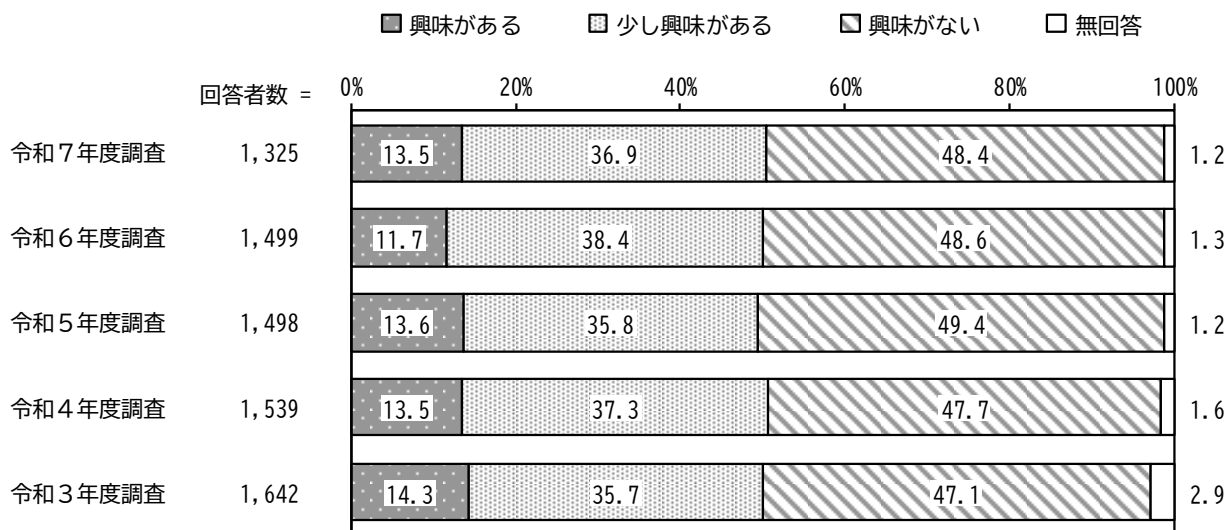
年齢別にみると、年齢が下がるほど「大いにある」の割合が高い傾向にあり、19歳以下から60～69歳まで年齢が上がるほど「少しある」の割合が高くなっています。



問 14 あなたは、さまざまな国の人たちと交流し、相互理解を深める国際交流について、興味がありますか。あてはまる番号1つに○をつけてください。

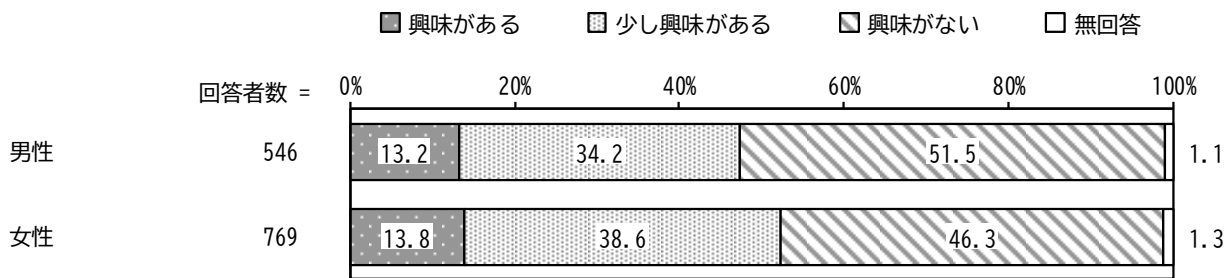
「興味がある」の割合が13.5%、「少し興味がある」の割合が36.9%、「興味がない」の割合が48.4%となっています。

過去調査と比較すると、大きな変化はみられません。



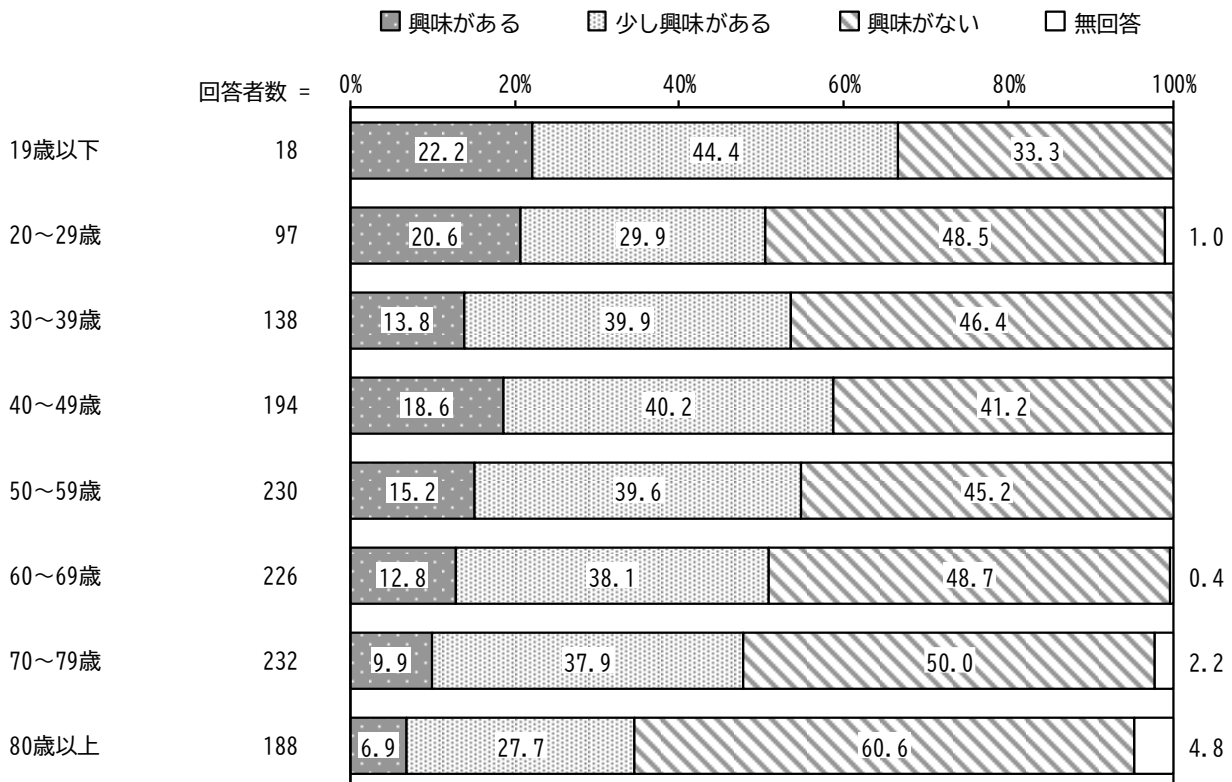
【性別】

性別で見ると、男性で「興味がない」の割合が高くなっています。



【年齢別】

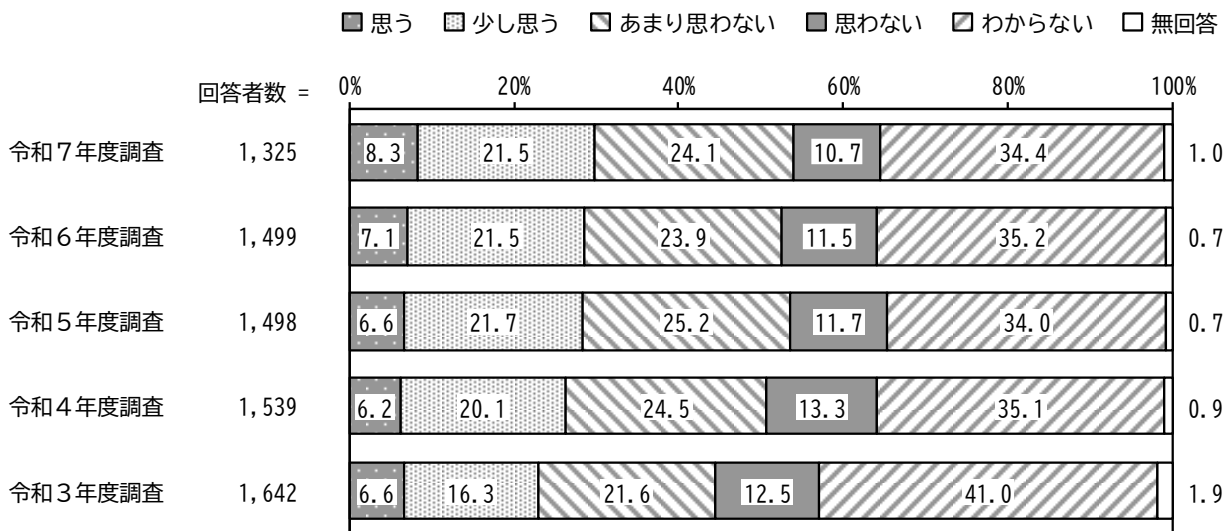
年齢別にみると、80歳以上から40～49歳まで年齢が下がるほど「興味がある」「少し興味がある」の割合が高い傾向にあります。



問 15 あなたは、八尾市において、社会的身分、人種、民族、年齢、性別、障がいのあることなどによる差別がなくなったと思いますか。あてはまる番号1つに○をつけてください。

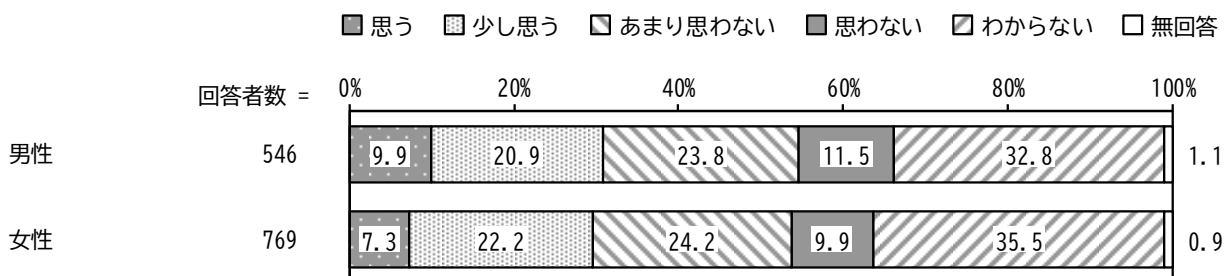
「思う」「少し思う」を合わせた“思う”の割合が29.8%、「あまり思わない」「思わない」を合わせた“思わない”の割合が34.8%となっています。

過去調査と比較すると、令和3年度調査から“思う”（「思う」「少し思う」の合計）の割合が増加しています。



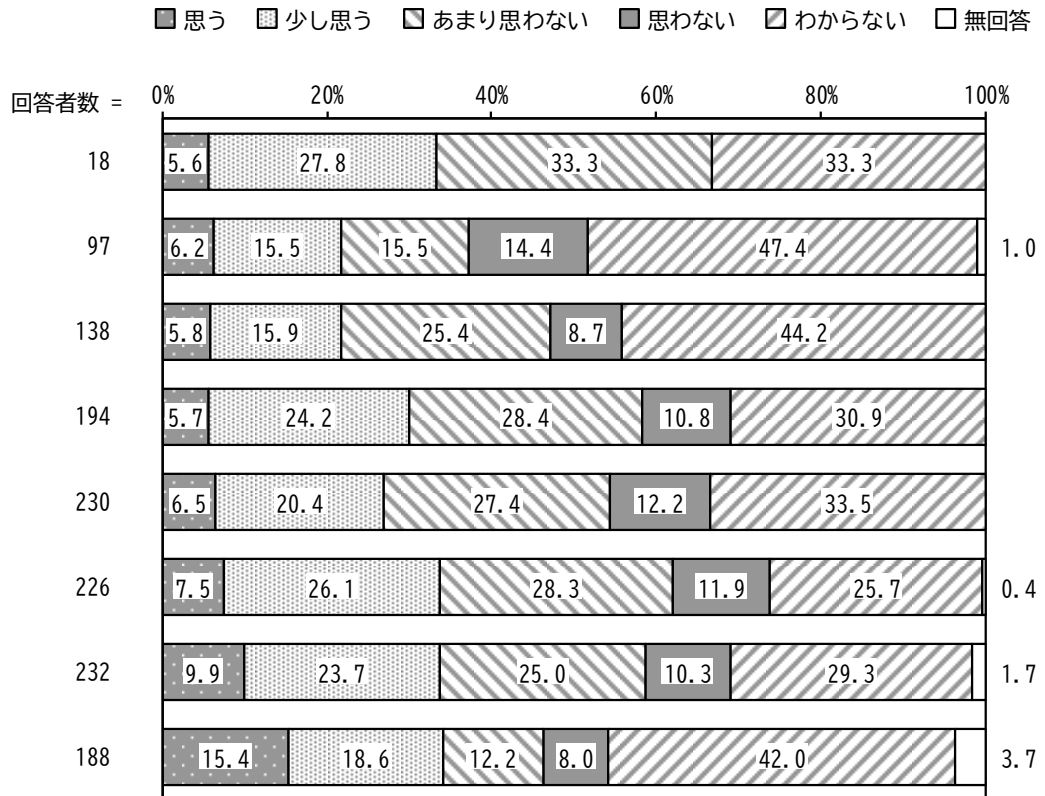
【性別】

性別で見ると、大きな差はみられません。




【年齢別】

年齢別にみると、19歳以下、20～29歳、30～39歳、80歳以上で「わからない」の割合が高くなっています。また、80歳以上で「あまり思わない」の割合が低くなっています。



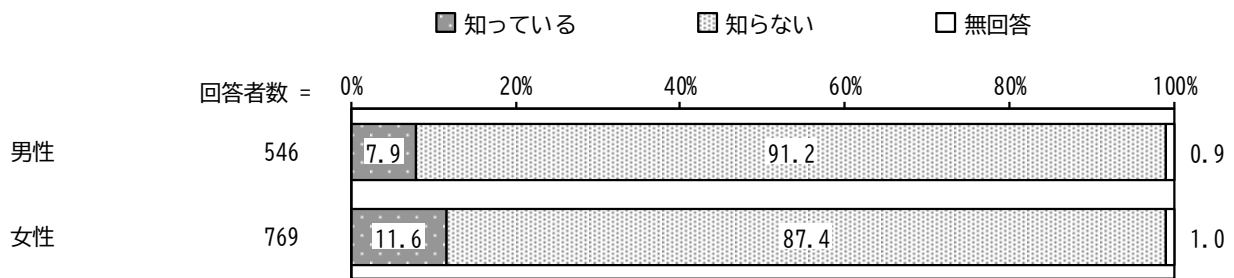
問16 男女共同参画を推進することを目的に、市民の交流、情報提供、学習および相談の場として、八尾市男女共同参画センター「すみれ」（社会福社会館2階内）を設置しています。あなたは、八尾市男女共同参画センター「すみれ」を知っていますか。あてはまる番号1つに○をつけてください。

「知っている」の割合が10.0%、「知らない」の割合が89.0%となっています。過去調査と比較すると、大きな変化はみられません。




【性別】

性別で見ると、大きな差はみられません。



【年齢別】

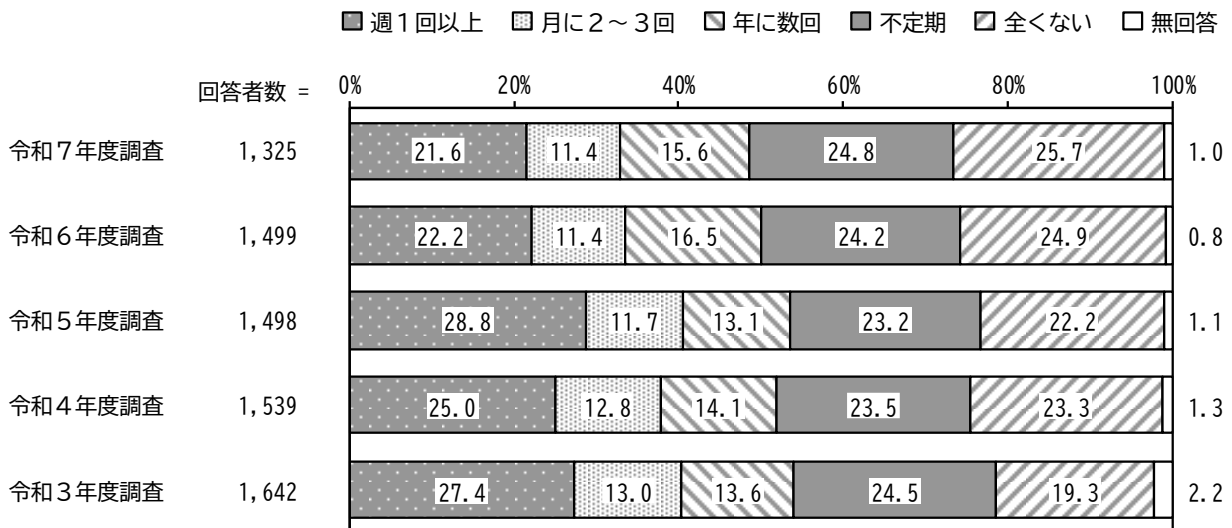
年齢別にみると、30～39歳で「知っている」の割合が高くなっています。



問 17 あなたは、地元の商店街や個人商店でどの程度買い物をしますか。あてはまる番号1つに○をつけてください。

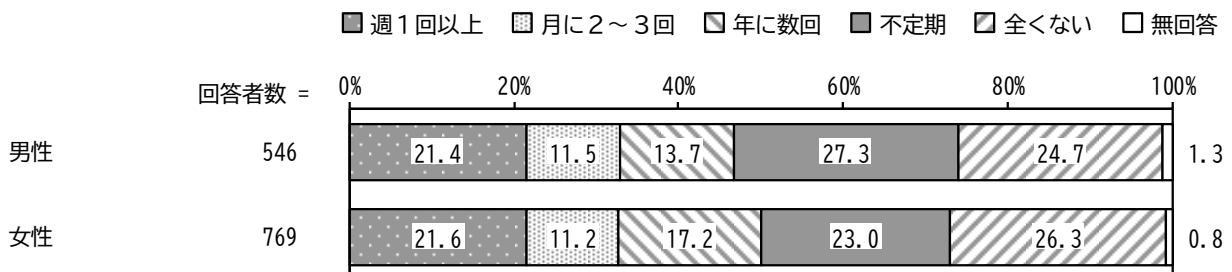
「全くない」の割合が25.7%と最も高く、次いで「不定期」の割合が24.8%、「週1回以上」の割合が21.6%となっています。

過去調査と比較すると、令和3年度調査から「全くない」の割合が増加傾向にあります。




【性別】

性別でみると、大きな差はみられません。



【年齢別】

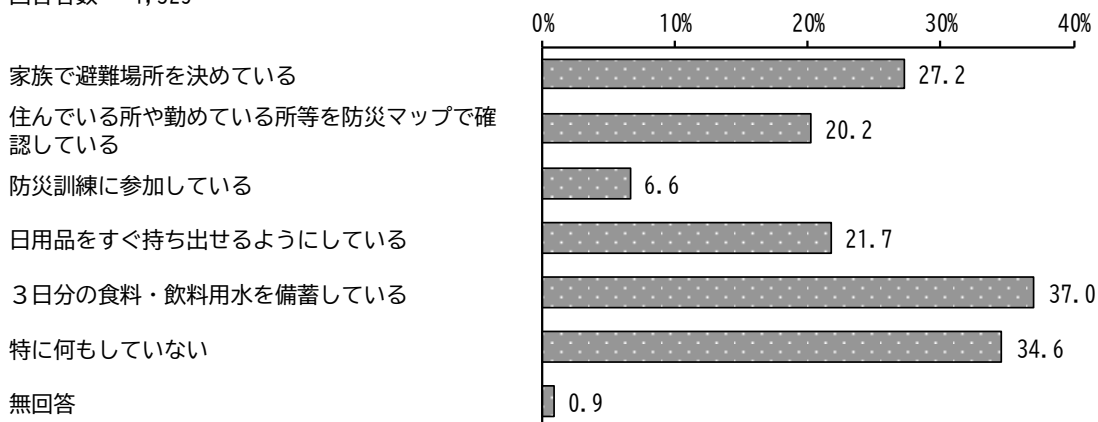
年齢別にみると、70～79歳から30～39歳まで年齢が下がるほど「全くない」の割合が高くなっています。また、70～79歳、80歳以上で「週1回以上」、30～39歳で「年に数回」の割合が高くなっています。



問18 あなたは、災害に対してどのような備えをしていますか。あてはまる番号すべてに○をつけてください。

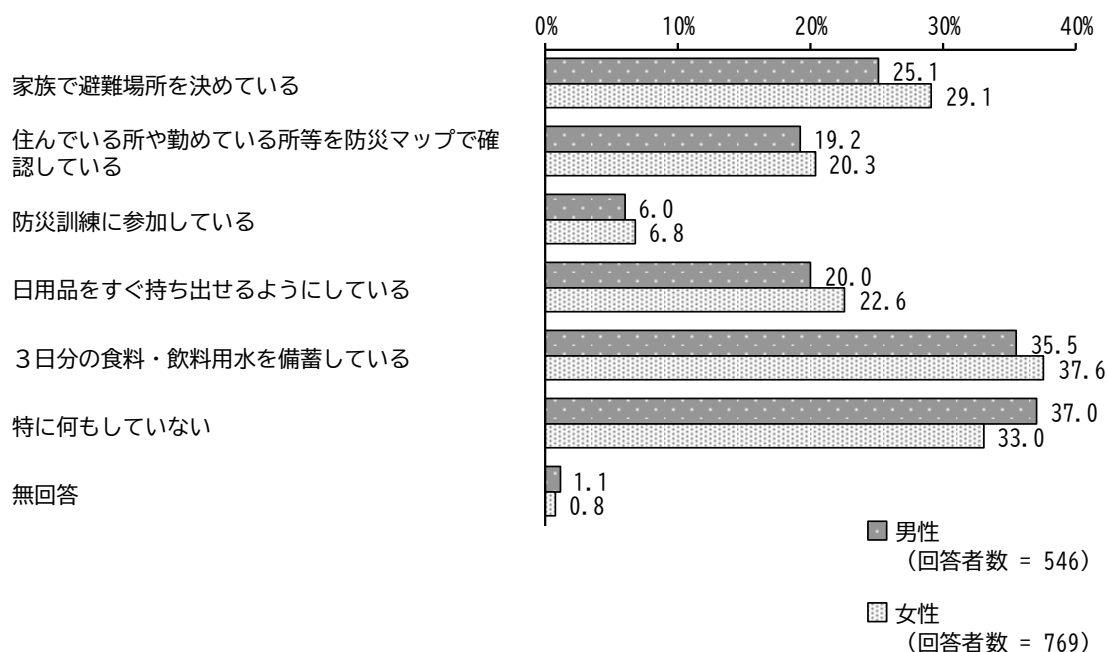
「3日分の食料・飲料用水を備蓄している」の割合が37.0%と最も高く、次いで「特に何もしていない」の割合が34.6%、「家族で避難場所を決めている」の割合が27.2%となっています。

回答者数 = 1,325



【性別】

性別で見ると、大きな差はみられません。



【年齢別】

年齢別にみると、19歳以下で「住んでいる所や勤めている所等を防災マップで確認している」「日用品をすぐ持ち出せるようにしている」「3日分の食料・飲料用水を備蓄している」の割合が、80歳以上で「特に何もしていない」の割合が高くなっています。

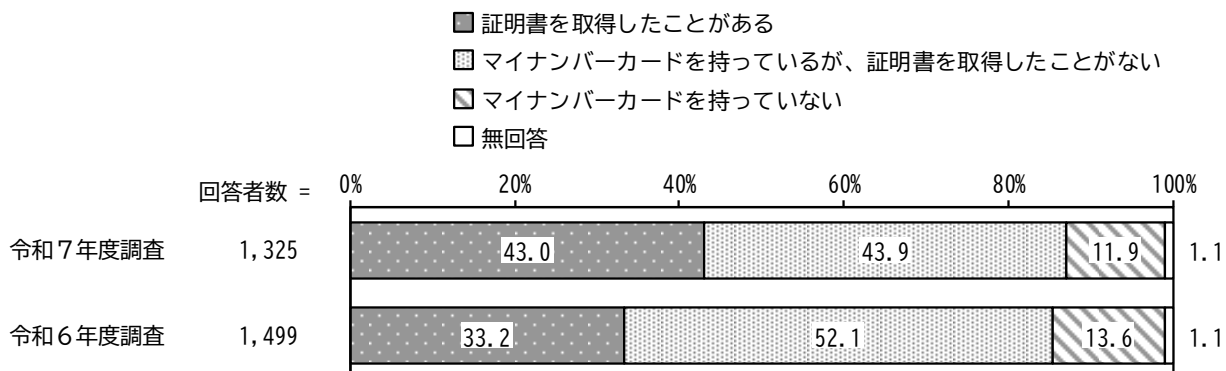
単位：%

区分	回答者数 (件)	家族で避難場所を決めている	住んでいる所や勤めている所等を防災マップで確認している	防災訓練に参加している	日用品をすぐ持ち出せるようにしている	3日分の食料・飲料用水を備蓄している	特に何もしていない	無回答
全体	1,325	27.2	20.2	6.6	21.7	37.0	34.6	0.9
19歳以下	18	22.2	38.9	11.1	33.3	50.0	38.9	0.0
20～29歳	97	30.9	16.5	5.2	21.6	26.8	36.1	1.0
30～39歳	138	24.6	21.7	3.6	24.6	38.4	34.1	0.0
40～49歳	194	32.0	25.3	6.7	26.3	41.8	29.4	0.0
50～59歳	230	24.3	17.0	5.7	20.0	37.8	36.1	0.4
60～69歳	226	31.9	22.1	8.0	20.8	43.8	28.8	0.9
70～79歳	232	25.4	20.7	7.8	21.6	34.9	35.8	0.9
80歳以上	188	23.4	13.8	6.4	16.5	27.7	43.6	3.2

問 19 マイナンバーカードを用いたコンビニ端末での証明書の取得には手数料の割引など利点がありますが、マイナンバーカードを用いて証明書を取得したことがありますか。あてはまる番号1つに○をつけてください。

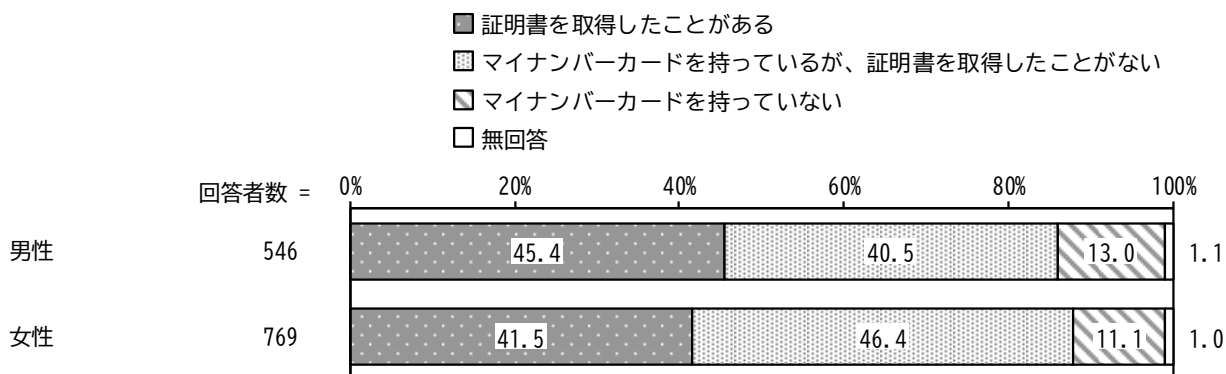
「証明書を取得したことがある」の割合が43.0%、「マイナンバーカードを持っているが、証明書を取得したことがない」の割合が43.9%、「マイナンバーカードを持っていない」の割合が11.9%となっています。

令和6年度調査と比較すると、「証明書を取得したことがある」の割合が増加しています。一方、「マイナンバーカードを持っているが、証明書を取得したことがない」の割合が減少しています。



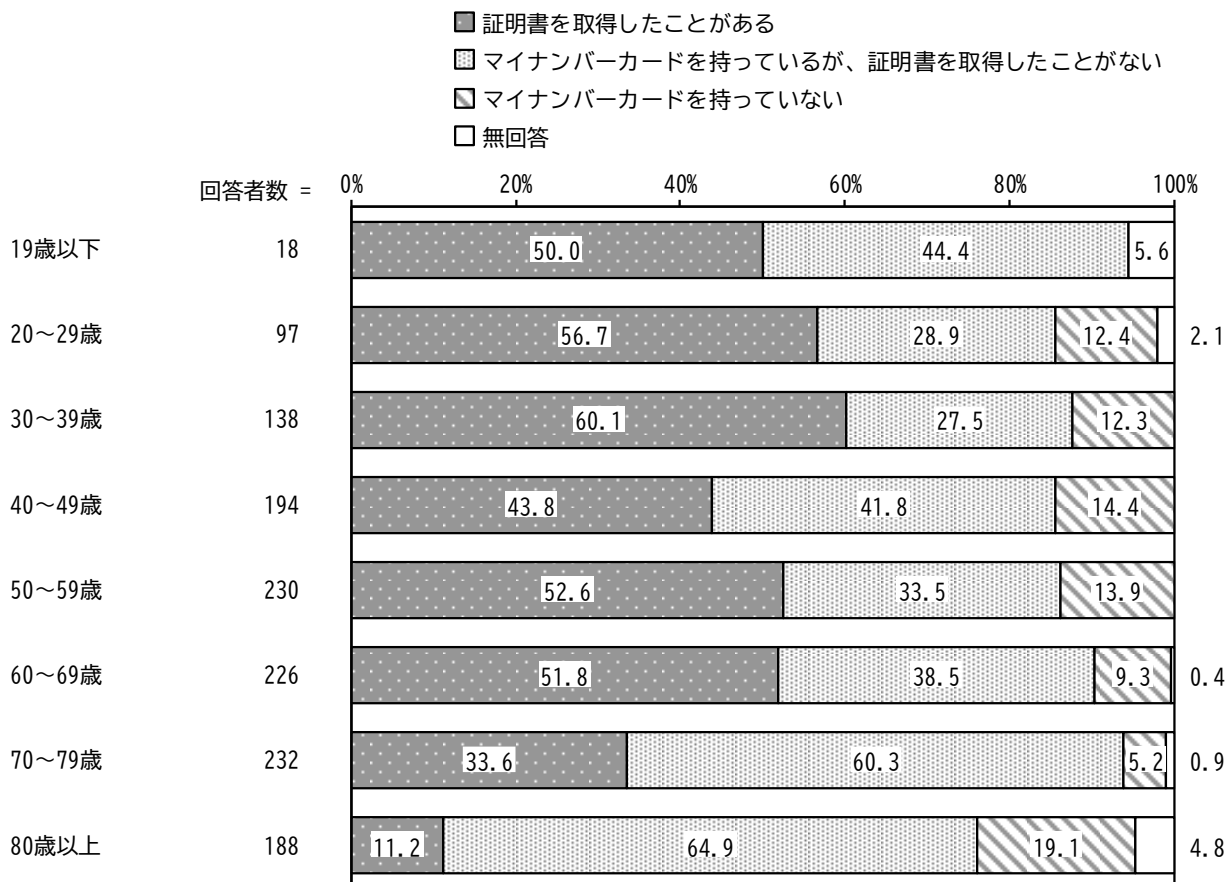
【性別】

性別でみると、男性で「証明書を取得したことがある」の割合が高くなっています。



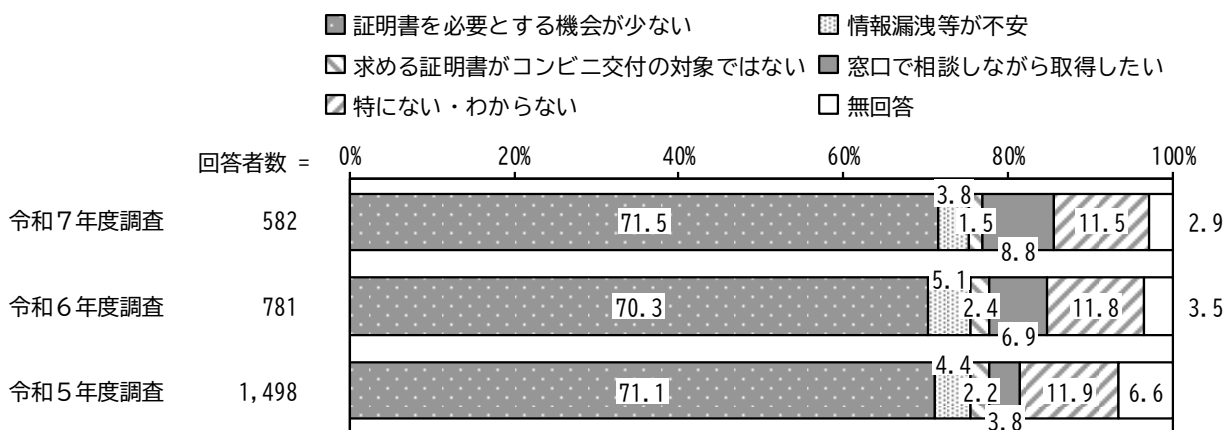
【年齢別】

年齢別にみると、30～39歳で「証明書を取得したことがある」、80歳以上で「マイナンバーカードを持っているが、証明書を取得したことがない」の割合が高くなっています。



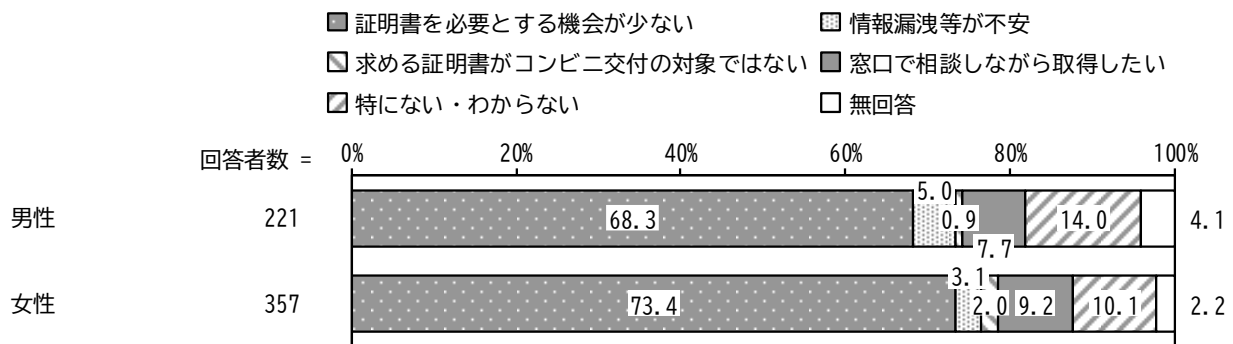
問19-2 問19で「証明書を取得したことがない」に○をつけた方にお伺いします。
 マイナンバーカードを持っているが証明書を取得したことがない理由は何ですか。あてはまる番号1つに○をつけてください。

「証明書を必要とする機会が少ない」の割合が71.5%と最も高くなっています。
 過去調査と比較すると、大きな変化はみられません。



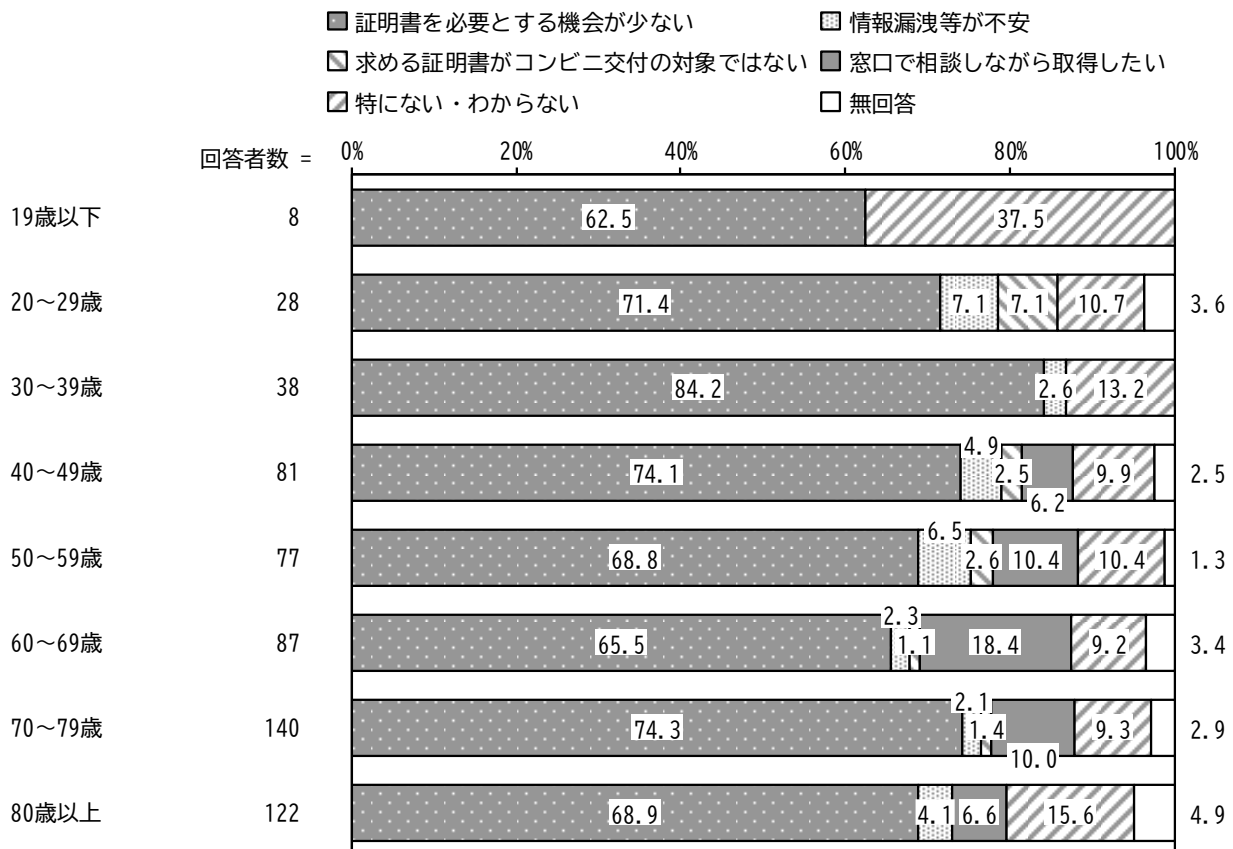
【性別】

性別で見ると、女性で「証明書を必要とする機会が少ない」の割合が高くなっています。



【年齢別】

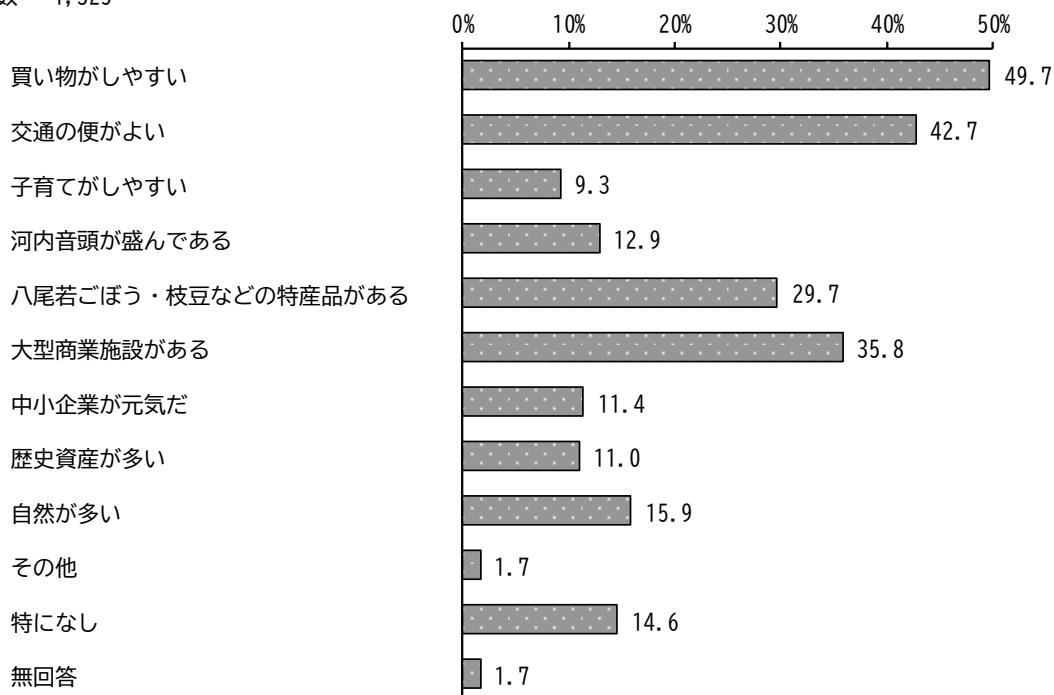
年齢別にみると、60～69 歳まで年齢が上がるほど「窓口で相談しながら取得したい」の割合が高い傾向にあります。また、30～39 歳で「証明書を必要とする機会が少ない」の割合が高くなっています。



問 20 八尾市では、八尾の魅力を市内外に発信する取り組みを進めていますが、あなたは、八尾の魅力は何だと思えますか。あてはまる番号すべてに○をつけてください。

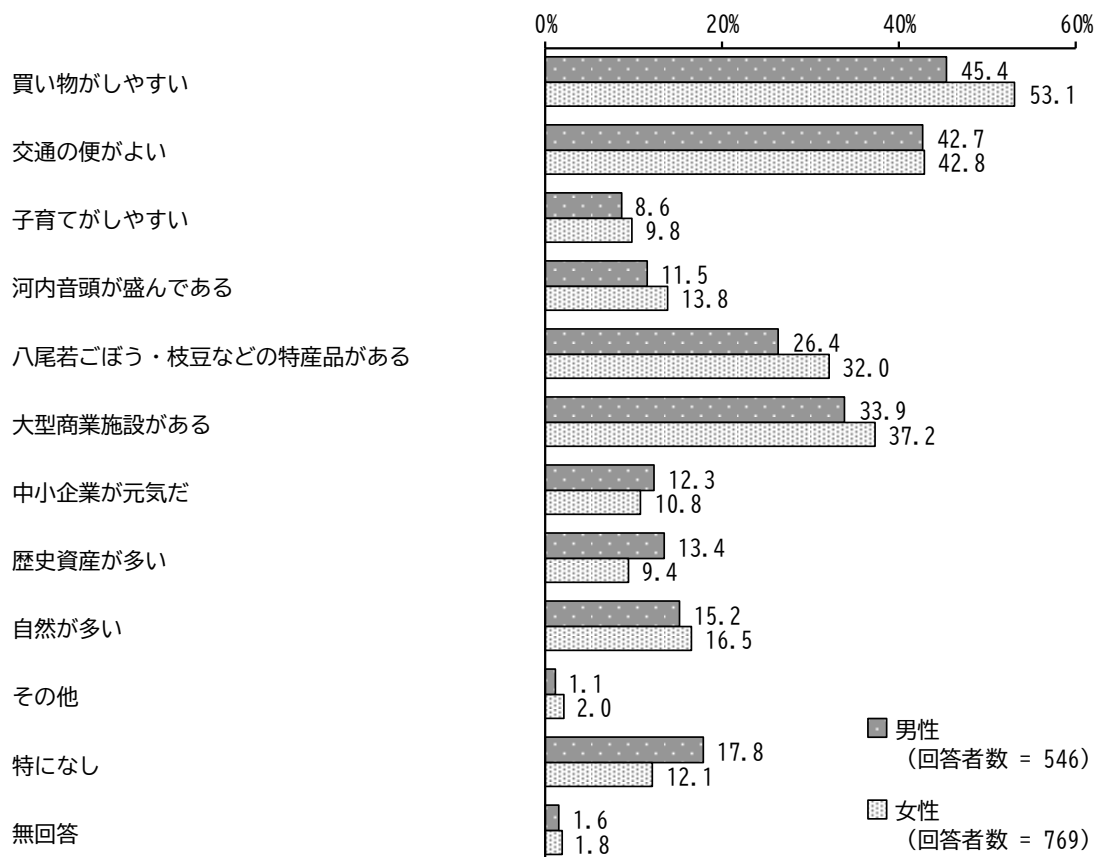
「買い物がしやすい」の割合が 49.7%と最も高く、次いで「交通の便がよい」の割合が 42.7%、「大型商業施設がある」の割合が 35.8%となっています。

回答者数 = 1,325



【性別】

性別で見ると、女性で「買い物がしやすい」「八尾若ごぼう・枝豆などの特産品がある」の割合が高くなっています。



【年齢別】

年齢別にみると、80歳以上から30～39歳まで年齢が下がるほど「子育てがしやすい」の割合が高い傾向にあります。また、30～39歳で「買い物がしやすい」「交通の便がよい」、60～69歳で「大型商業施設がある」の割合が高くなっています。

単位：％

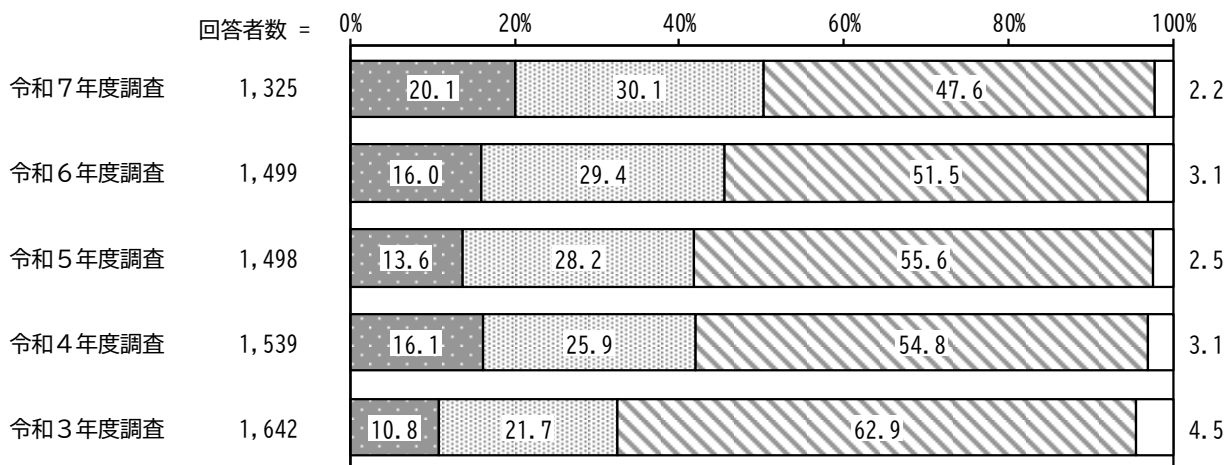
区分	回答者数(件)	買い物がしやすい	交通の便がよい	子育てがしやすい	河内音頭が盛んである	八尾若ごぼう・枝豆などの特産品がある	大型商業施設がある	中小企業が元気だ	歴史資産が多い	自然が多い	その他	特になし	無回答
全体	1,325	49.7	42.7	9.3	12.9	29.7	35.8	11.4	11.0	15.9	1.7	14.6	1.7
19歳以下	18	38.9	50.0	0.0	5.6	27.8	27.8	5.6	0.0	16.7	0.0	16.7	0.0
20～29歳	97	52.6	42.3	11.3	5.2	18.6	26.8	9.3	7.2	8.2	2.1	14.4	2.1
30～39歳	138	63.0	54.3	24.6	3.6	13.0	39.9	10.9	4.3	13.0	2.9	8.7	0.7
40～49歳	194	52.1	39.2	13.9	15.5	36.6	36.1	14.4	11.9	19.6	2.1	11.3	0.5
50～59歳	230	46.1	42.2	7.0	13.0	32.2	34.3	11.7	10.4	15.2	1.7	19.1	0.4
60～69歳	226	46.0	40.7	5.3	15.9	29.2	46.0	15.0	14.2	19.0	1.8	13.3	0.9
70～79歳	232	52.2	43.5	6.0	13.4	34.9	37.5	11.6	13.4	12.5	0.9	12.9	3.0
80歳以上	188	43.1	39.4	4.3	17.0	31.9	25.0	4.8	11.7	19.1	1.1	20.2	4.8

問 21 あなたは、八尾の魅力友人や知り合いにどの程度すすめたいと思いますか。とてもすすめたい場合を10点、全くすすめたくない場合を0点とすると、何点くらいになると思いますか。いずれかの数字1つに○をつけてください。

「とても思う（10～8点）」の割合が20.1%、「思う（7～6点）」の割合が30.1%、「あまり思わない（5～0点）」の割合が47.6%となっています。

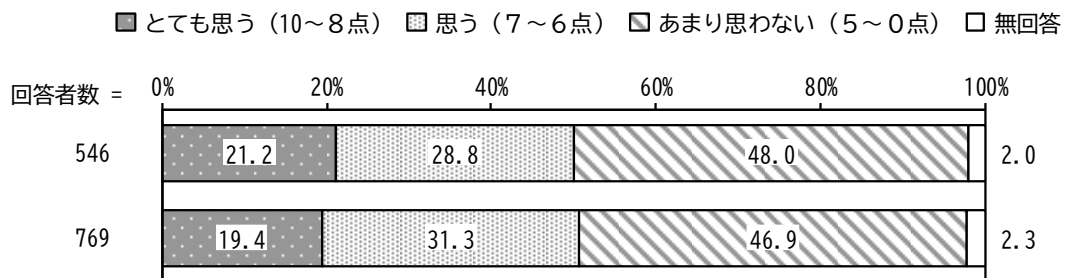
過去調査と比較すると、令和3年度調査から「とても思う（10～8点）」「思う（7～6点）」の割合が増加傾向にあります。

■ とても思う（10～8点） ■ 思う（7～6点） ■ あまり思わない（5～0点） □ 無回答



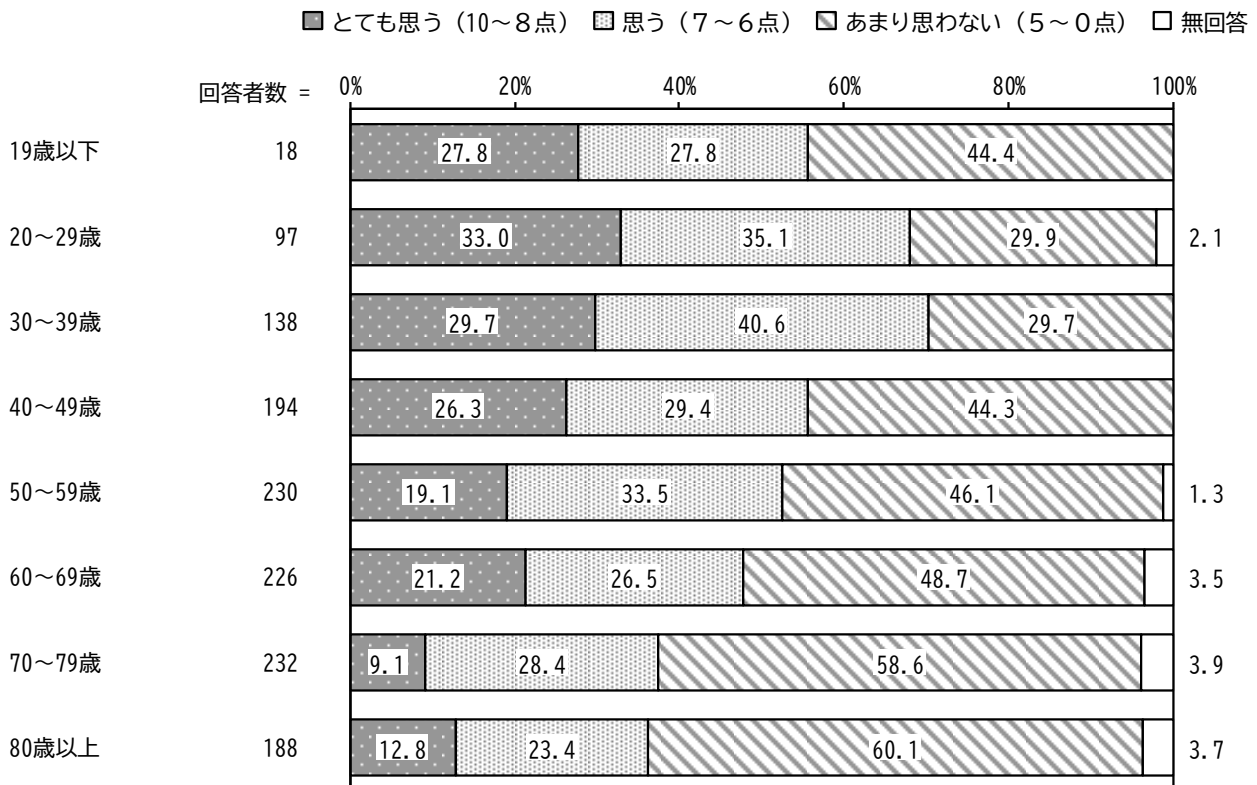
【性別】

性別で見ると、大きな差はみられません。



【年齢別】

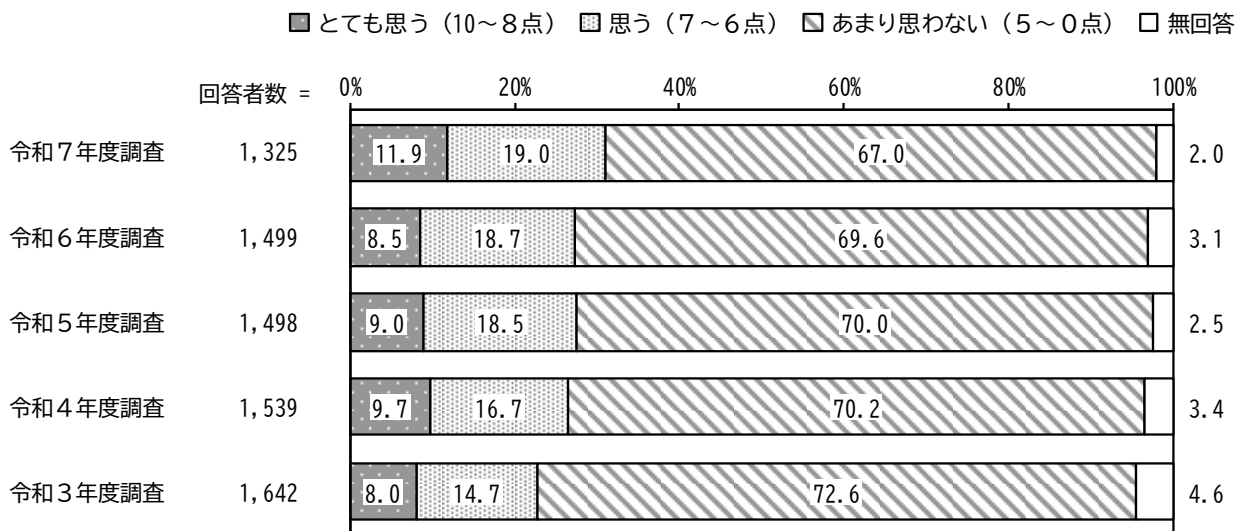
年齢別にみると、30~39歳まで年齢が下がるほど「あまり思わない (5~0点)」の割合が低くなっています。また、20~29歳で「とても思う (10~8点)」、30~39歳で「思う (7~6点)」の割合が高くなっています。



問 22 あなたは、八尾をより良くするための活動にどの程度関わりたいと思いますか。とても関わりたい場合を10点、全く関わりたい場合を0点とすると、何点くらいになると思いますか。いずれかの数字1つに○をつけてください。

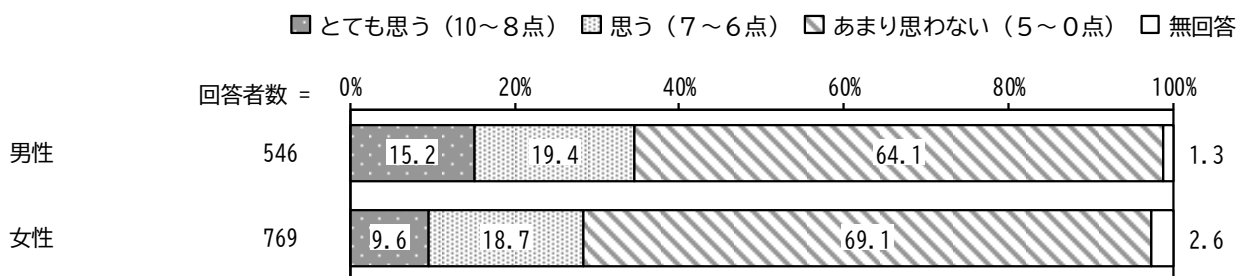
「とても思う（10～8点）」の割合が11.9%、「思う（7～6点）」の割合が19.0%、「あまり思わない（5～0点）」の割合が67.0%となっています。

過去調査と比較すると、令和3年度調査から「あまり思わない（5～0点）」の割合が減少しています。



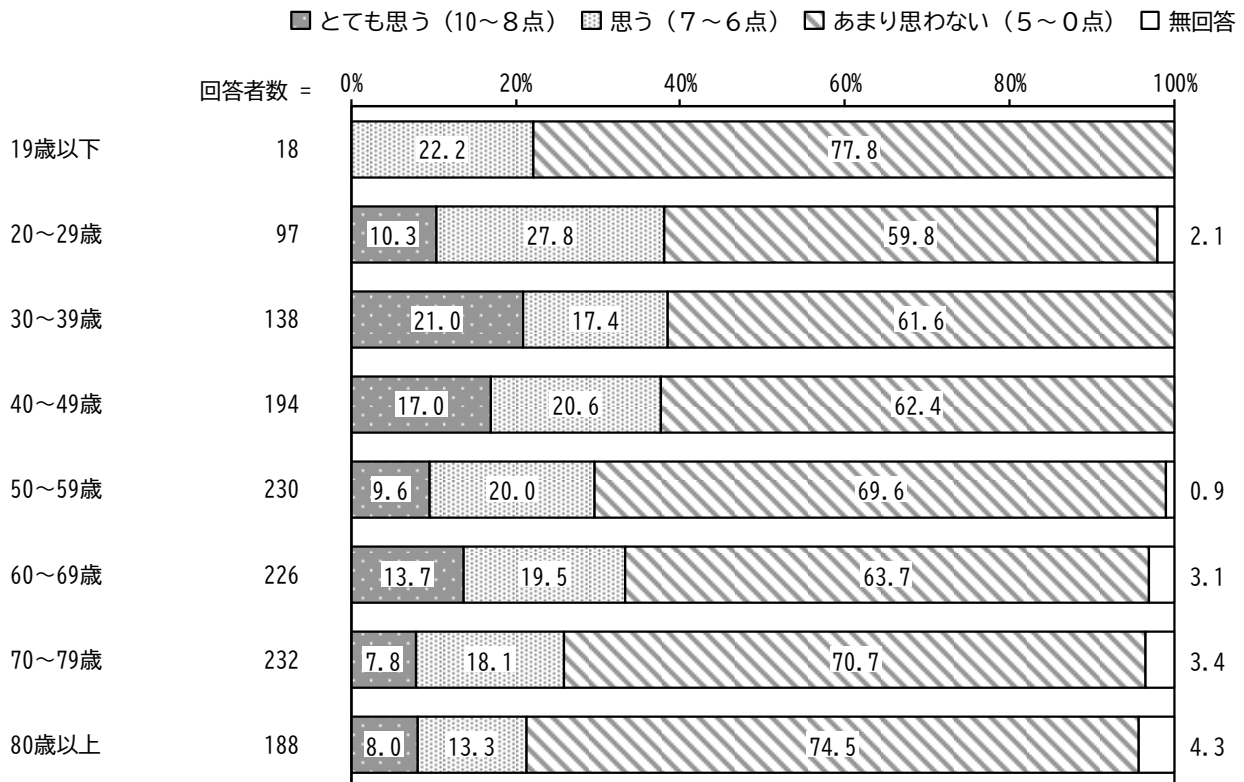
【性別】

性別で見ると、男性で「とても思う（10～8点）」の割合が高くなっています。



【年齢別】

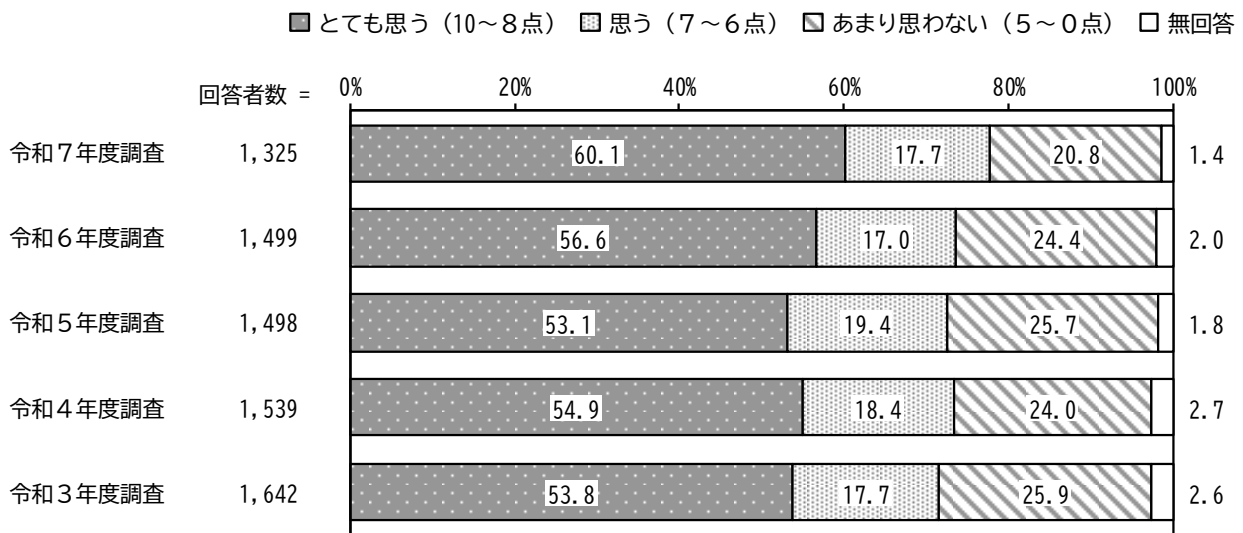
年齢別にみると、30～39歳で「とても思う（10～8点）」、20～29歳で「思う（7～6点）」、19歳以下で「あまり思わない（5～0点）」の割合が高くなっています。



問 23 あなたは、八尾をより良くするために活動している人に対して、どの程度感謝したいですか。とても感謝したい場合を10点、全く感謝したくない場合を0点とすると、何点くらいになると思いますか。いずれかの数字1つに○をつけてください。

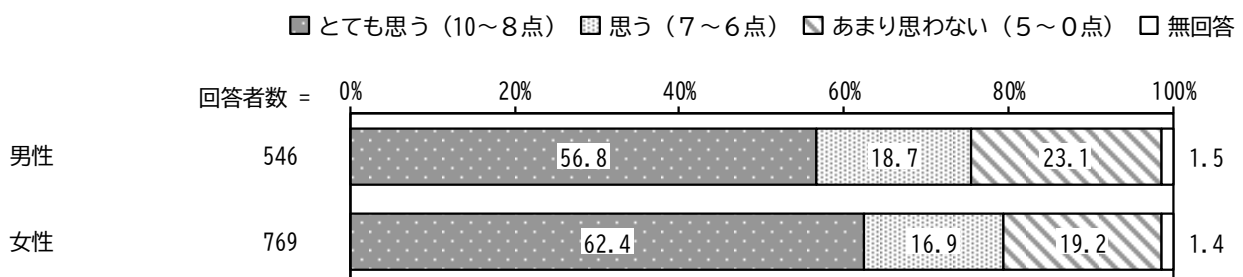
「とても思う（10～8点）」の割合が60.1%、「思う（7～6点）」の割合が17.7%、「あまり思わない（5～0点）」の割合が20.8%となっています。

過去調査と比較すると、令和3年度調査から「あまり思わない（5～0点）」の割合が減少傾向にあります。



【性別】

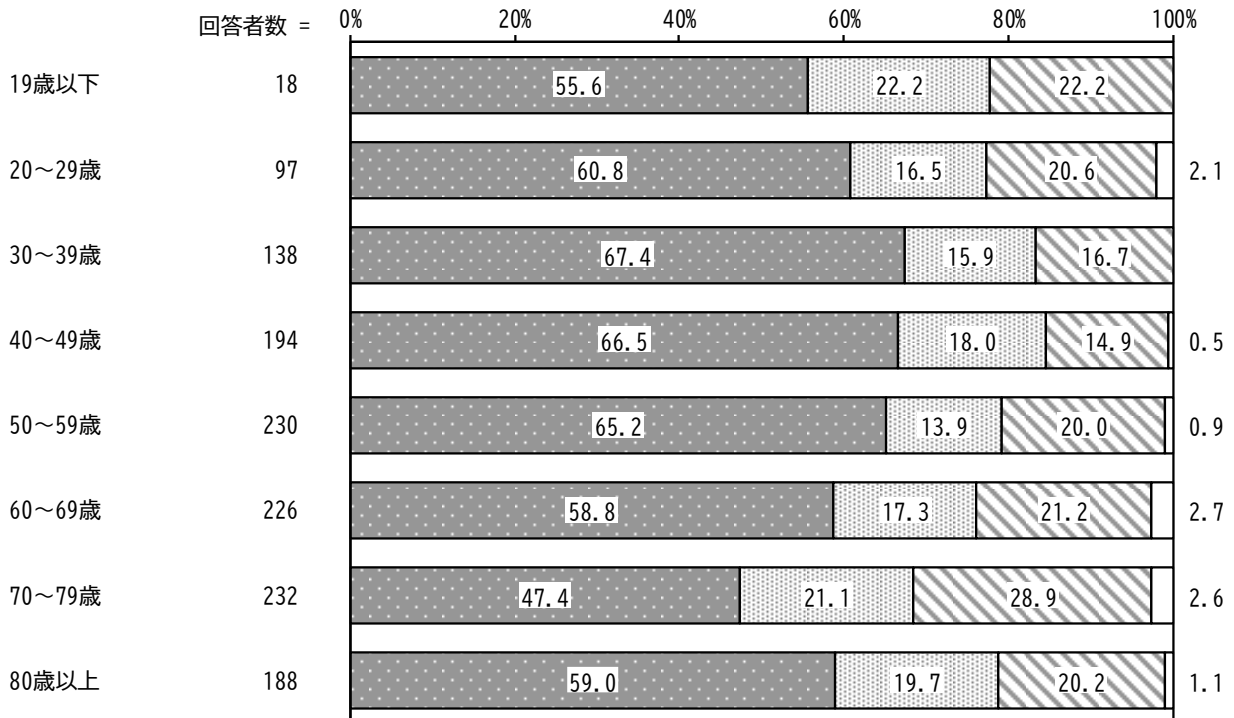
性別で見ると、女性で「とても思う（10～8点）」の割合が高くなっています。



【年齢別】

年齢別にみると、70～79歳から30～39歳まで年齢が下がるほど「とても思う（10～8点）」の割合が高くなっています。

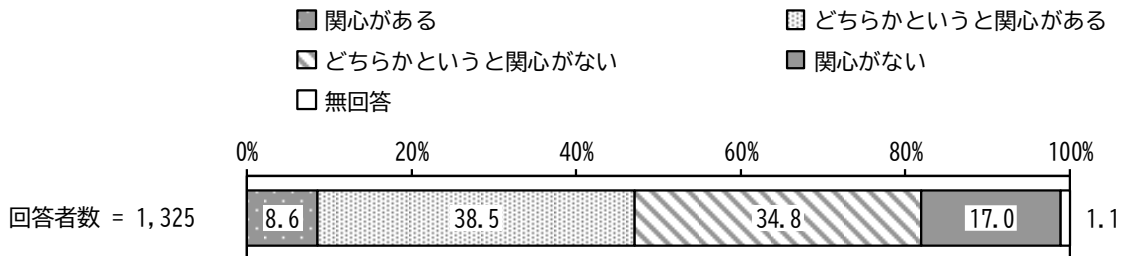
■ とても思う（10～8点） ■ 思う（7～6点） ■ あまり思わない（5～0点） □ 無回答



3 八尾市の市議会について

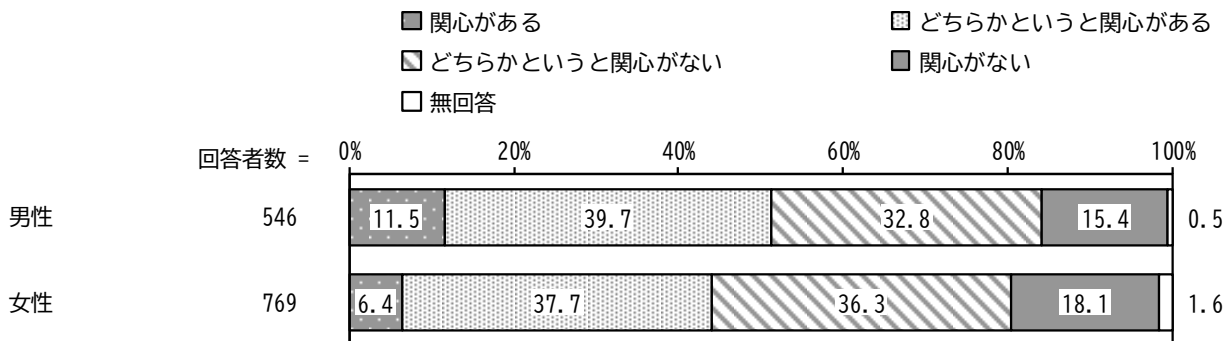
問 24 あなたは、八尾市の市議会に関心はありますか。あてはまる番号1つに○をつけてください。

「関心がある」「どちらかというに関心がある」を合わせた“関心がある”の割合が 47.1%、「どちらかというに関心がない」「関心がない」を合わせた“関心がない”の割合が 51.8%となっています。



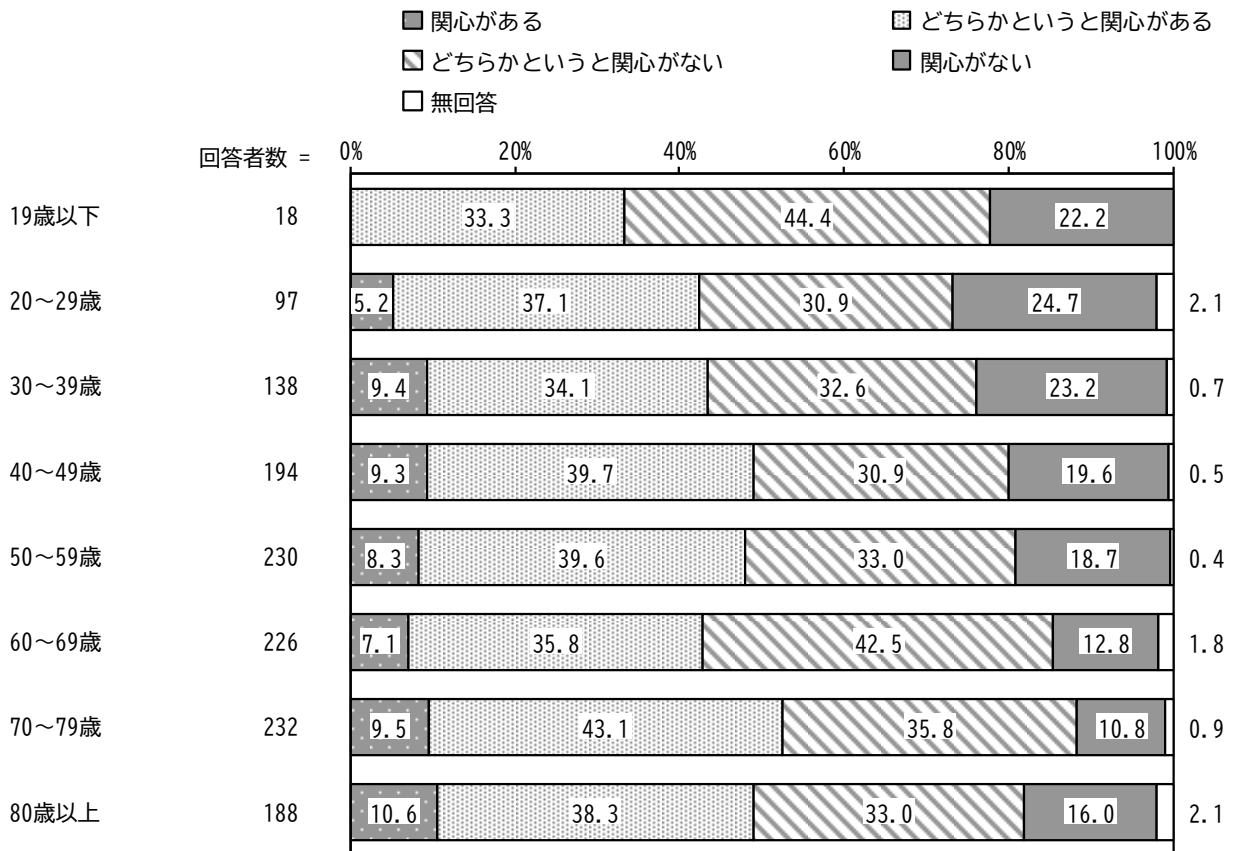
【性別】

性別でみると、男性で“関心がある”（「関心がある」「どちらかというに関心がある」の合計）の割合が高くなっています。



【年齢別】

年齢別にみると、20～29歳から70～79歳まで年齢が上がるほど「関心がない」の割合が低くなっています。



問 24-2 問 24 で「どちらかというに関心がない」または「関心がない」に○をつけた方にお伺いします。

関心がない理由は何ですか。簡単にご記入ください。

具体的な意見は、延べ 453 件あり、分類すると、次のようになっています。

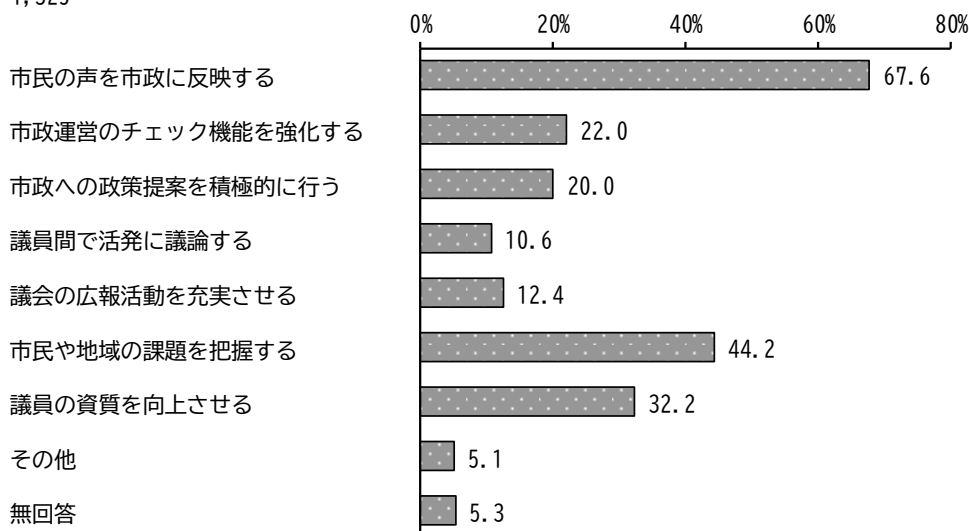
なお、「特になし」「わからない」等の記載は下記に含みません。

分類		件数
1	市議会の役割や活動を知らない	188
2	市議会に対する不満・不信	82
3	市議会への興味がない	57
4	自分の生活に関わりを感じない	40
5	市議会へ関心を向ける余裕がない	32
6	生活に対する満足感	12
7	その他	42
合計		453

問 25 あなたが、八尾市の市議会に望むことは何ですか。あてはまる番号すべてに○をつけてください。

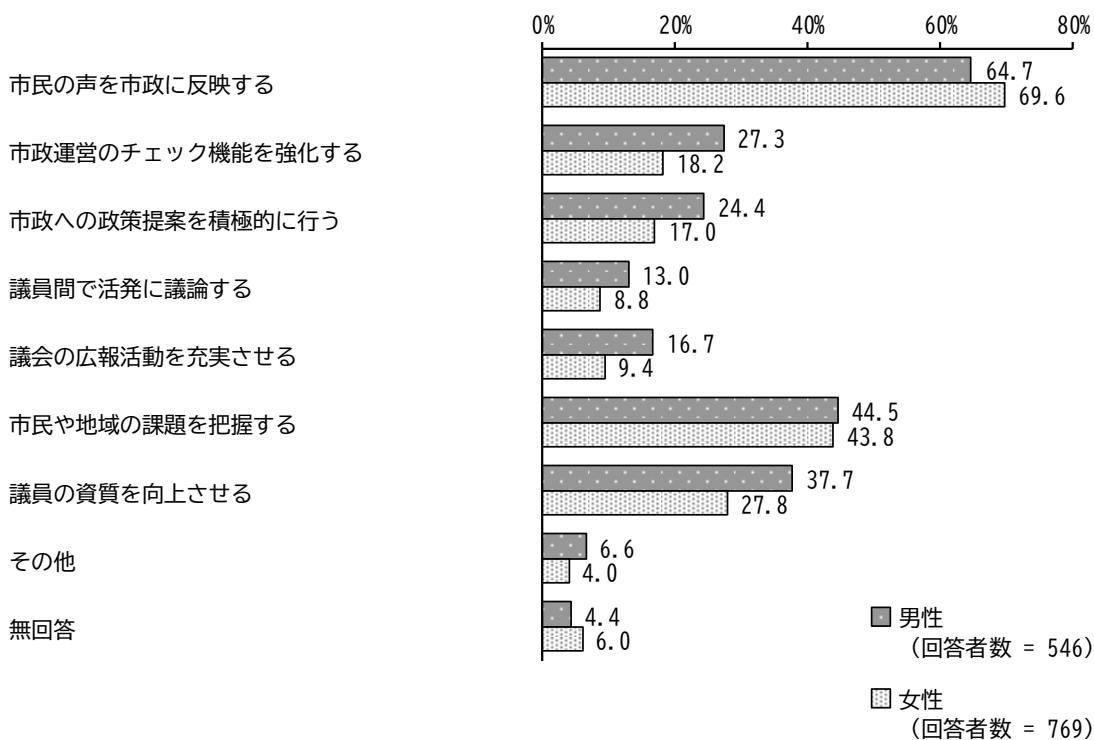
「市民の声を市政に反映する」の割合が 67.6%と最も高く、次いで「市民や地域の課題を把握する」の割合が 44.2%、「議員の資質を向上させる」の割合が 32.2%となっています。

回答者数 = 1,325



【性別】

性別でみると、男性で「市政運営のチェック機能を強化する」「市政への政策提案を積極的に行う」「議会の広報活動を充実させる」「議員の資質を向上させる」の割合が高くなっています。



【年齢別】

年齢別にみると、50～59歳、60～69歳で「市民の声を市政に反映する」、50～59歳で「市政への政策提案を積極的に行う」、19歳以下で「市民や地域の課題を把握する」の割合が高くなっています。

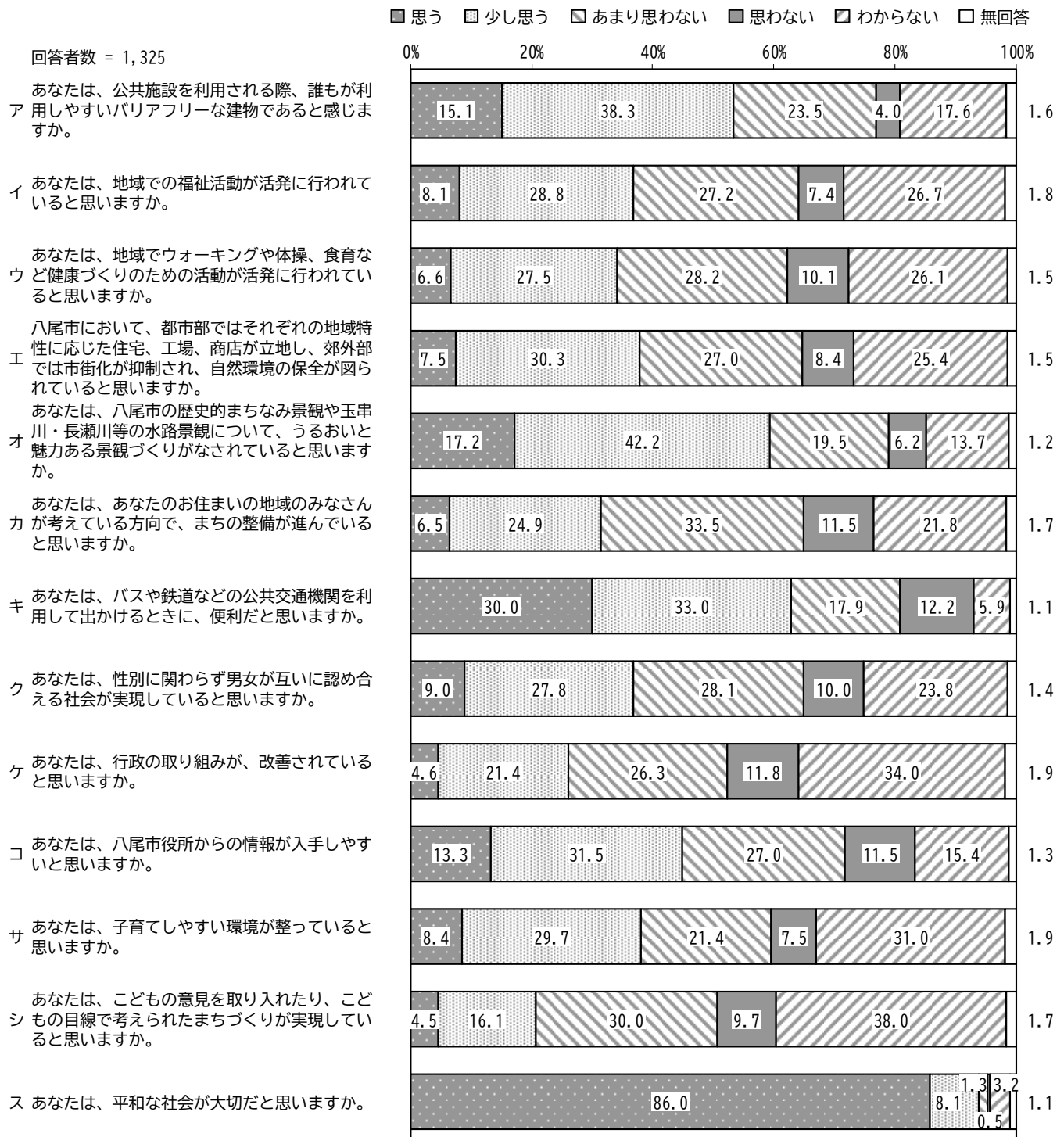
単位：％

区分	回答者数 (件)	市民の声を市政に 反映する	市政運営のチエツ ク機能を強化する	市政への政策提案 を積極的に行う	議員間で活発に議 論する	議会の広報活動を 充実させる	市民や地域の課題 を把握する	議員の資質を向上 させる	その他	無回答
全 体	1,325	67.6	22.0	20.0	10.6	12.4	44.2	32.2	5.1	5.3
19歳以下	18	55.6	16.7	16.7	16.7	16.7	55.6	27.8	0.0	0.0
20～29歳	97	61.9	13.4	12.4	10.3	8.2	36.1	29.9	6.2	4.1
30～39歳	138	69.6	24.6	23.9	10.9	7.2	41.3	29.7	3.6	3.6
40～49歳	194	66.5	20.1	19.6	7.7	13.4	45.9	35.1	7.2	2.6
50～59歳	230	73.0	23.5	25.7	14.3	11.7	48.3	33.0	5.2	2.2
60～69歳	226	73.0	21.7	19.5	7.1	10.6	47.3	34.1	3.1	5.8
70～79歳	232	66.8	23.3	19.4	10.3	12.9	44.4	32.8	4.3	7.3
80歳以上	188	59.0	23.9	16.5	12.8	19.1	38.8	28.2	7.4	11.2

4 八尾のまちに日ごろ感じておられることについて

問26 あなたが、八尾市で生活する中で、次のことについて、どのように思われますか。ア～スの項目ごとに、あてはまる番号1つに○をつけてください。

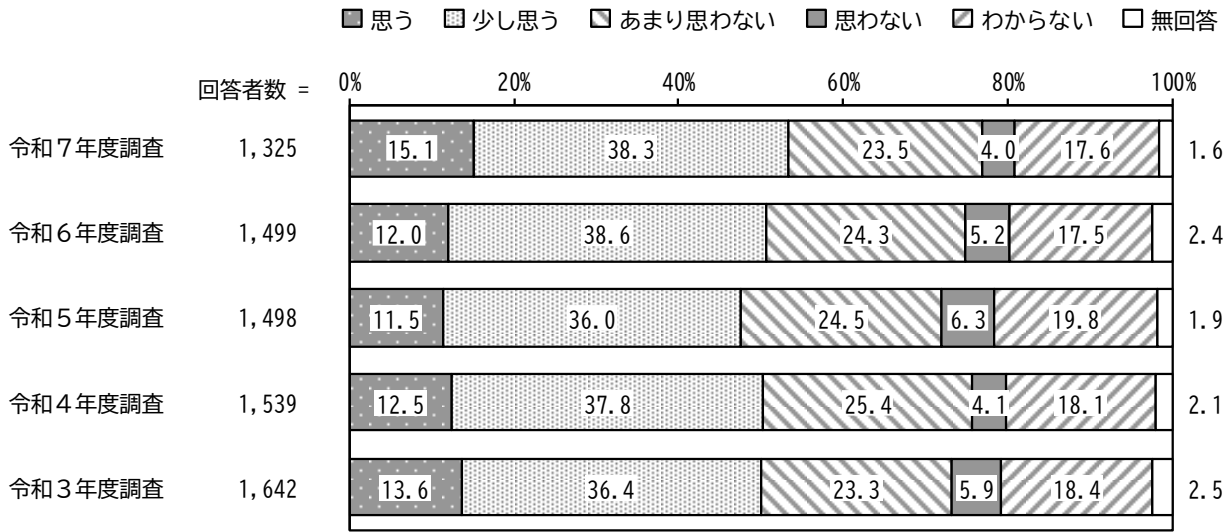
『ス あなたは、平和な社会が大切だと思いますか。』で「思う」が、『オ あなたは、八尾市の歴史的まちなみ景観や玉串川・長瀬川等の水路景観について、うるおいと魅力ある景観づくりがなされていると思いますか。』で「少し思う」が、『カ あなたは、あなたのお住まいの地域のみなさんが考えている方向で、まちの整備が進んでいると思いますか。』で「あまり思わない」が、『キ あなたは、バスや鉄道などの公共交通機関を利用して出かけるときに、便利だと思いますか。』で「思わない」が、『シ あなたは、こどもの意見を取り入れたり、こどもの目線で考えられたまちづくりが実現していると思いますか。』で「わからない」が高くなっています。



ア あなたは、公共施設を利用される際、誰もが利用しやすいバリアフリーな建物と感じますか。

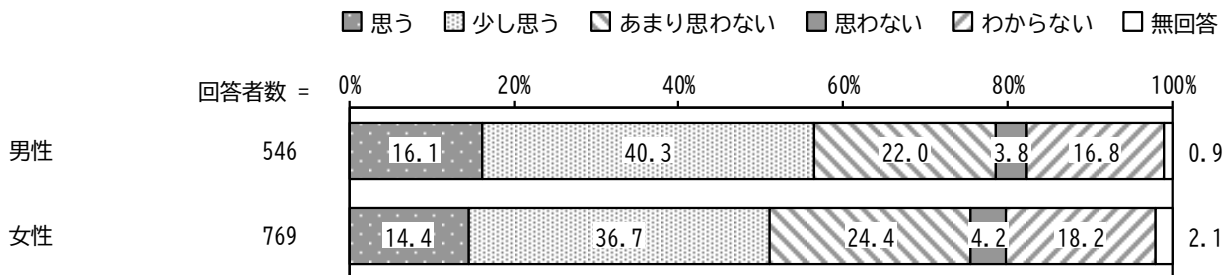
【経年比較】

過去調査と比較すると、大きな変化はみられません。



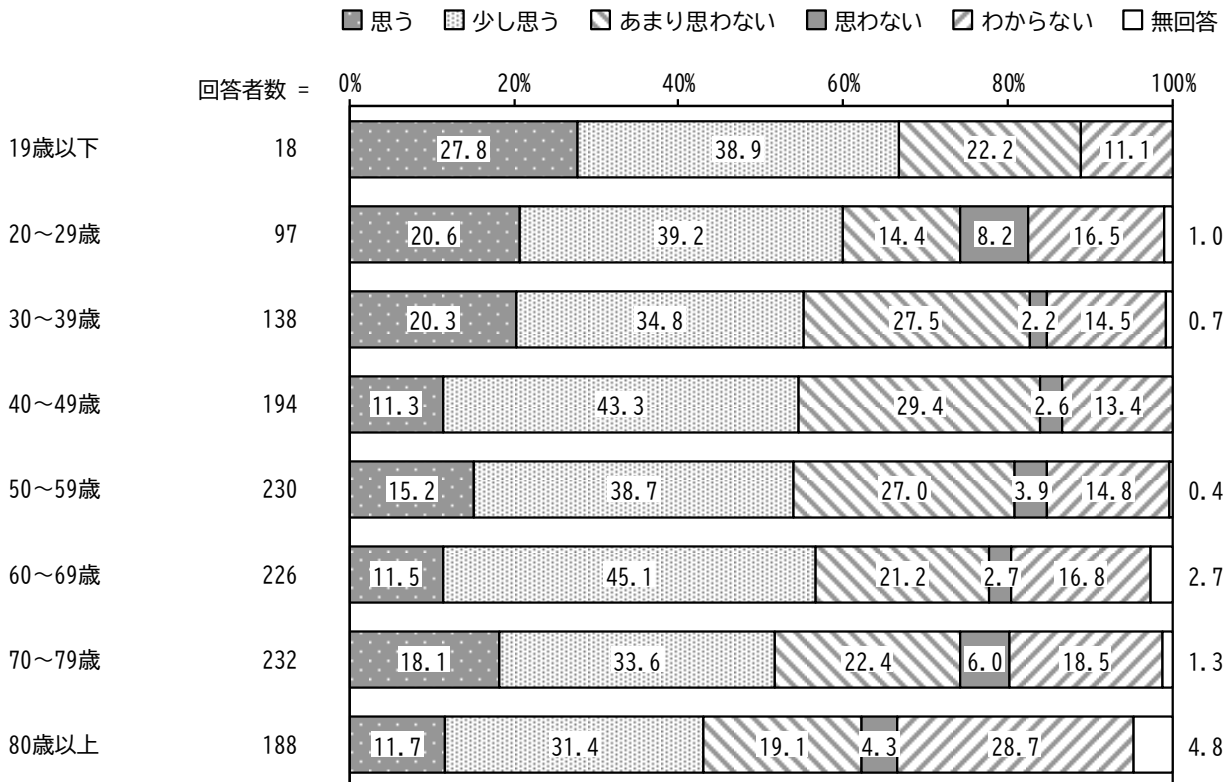
【性別】

性別で見ると、男性で“思う”（「思う」「少し思う」の合計）の割合が高くなっています。



【年齢別】

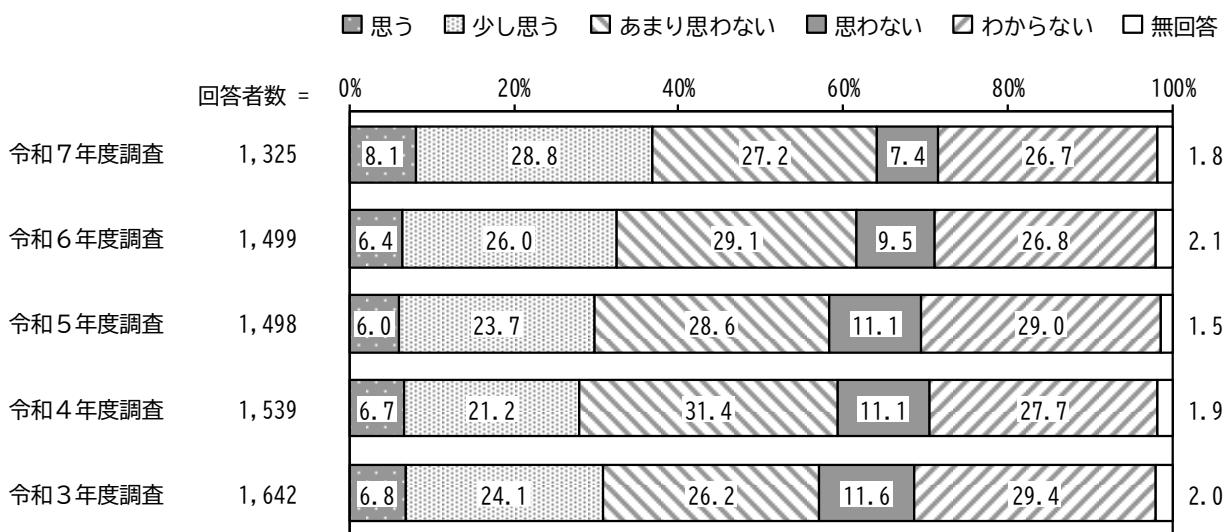
年齢別にみると、年齢が下がるほど“思う”（「思う」「少し思う」の合計）の割合が高い傾向にあります。



イ あなたは、地域での福祉活動が活発に行われていると思いますか。

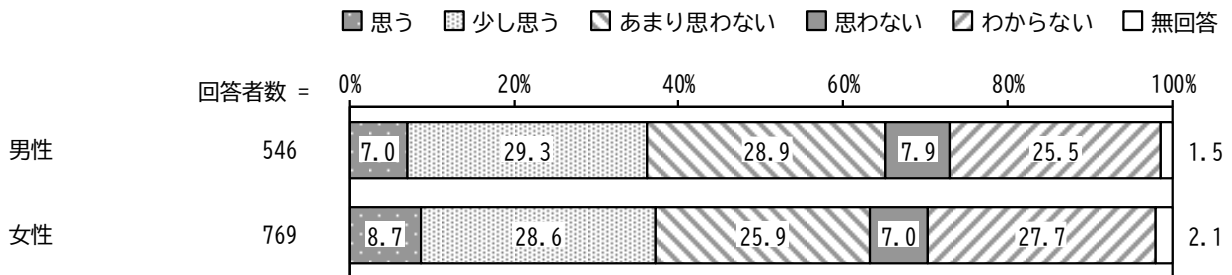
【経年比較】

過去調査と比較すると、大きな変化はみられません。



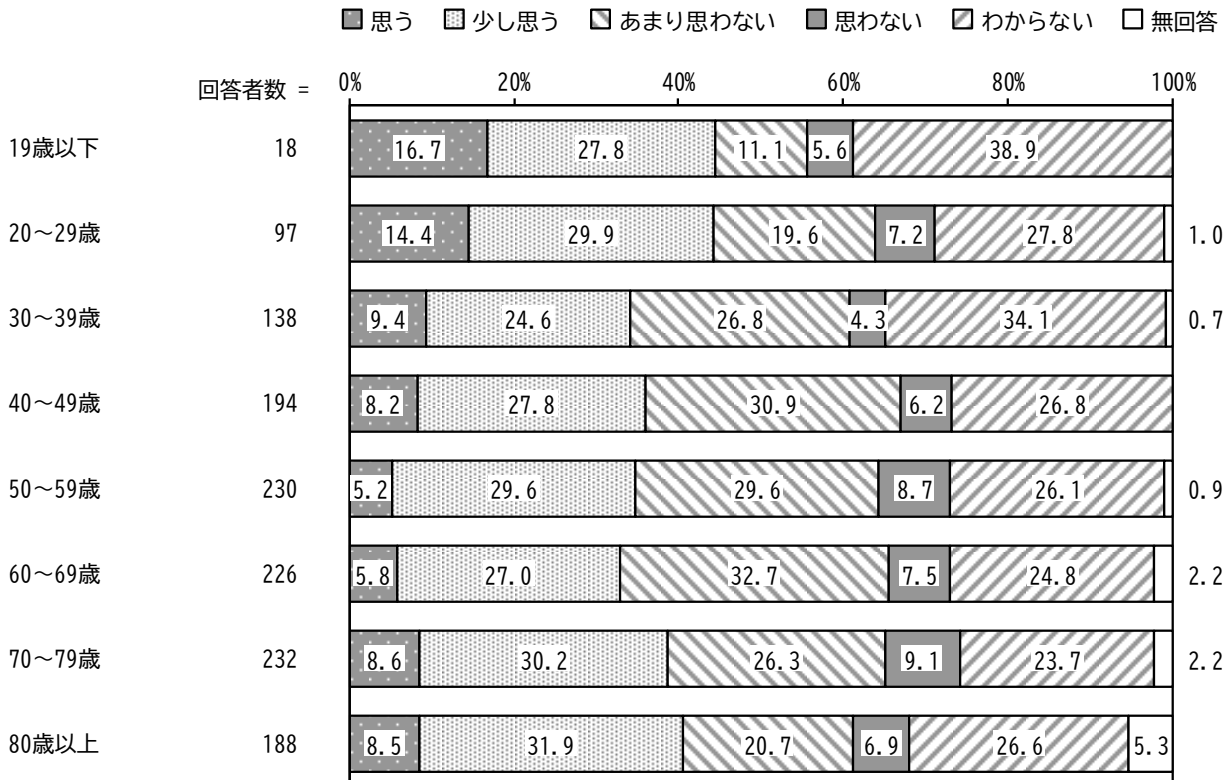
【性別】

性別で見ると、大きな差はみられません。



【年齢別】

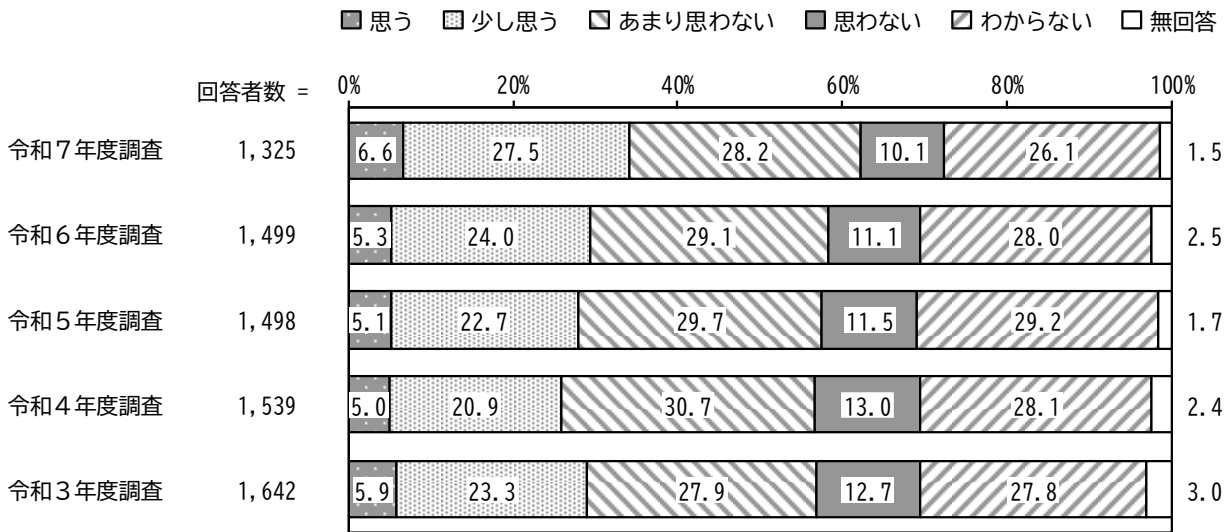
年齢別にみると、60～69歳から年齢が下がるほど“思う”（「思う」「少し思う」の合計）の割合が高くなる傾向にあります。



ウ あなたは、地域でウォーキングや体操、食育など健康づくりのための活動が活発に行われていると思いますか。

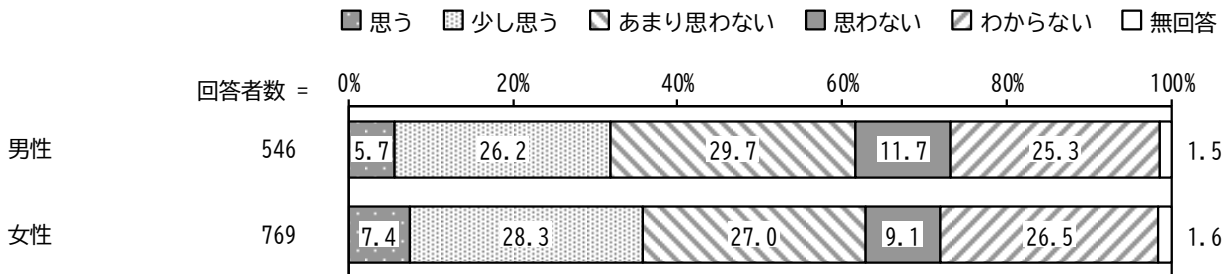
【経年比較】

過去調査と比較すると、大きな変化はみられません。



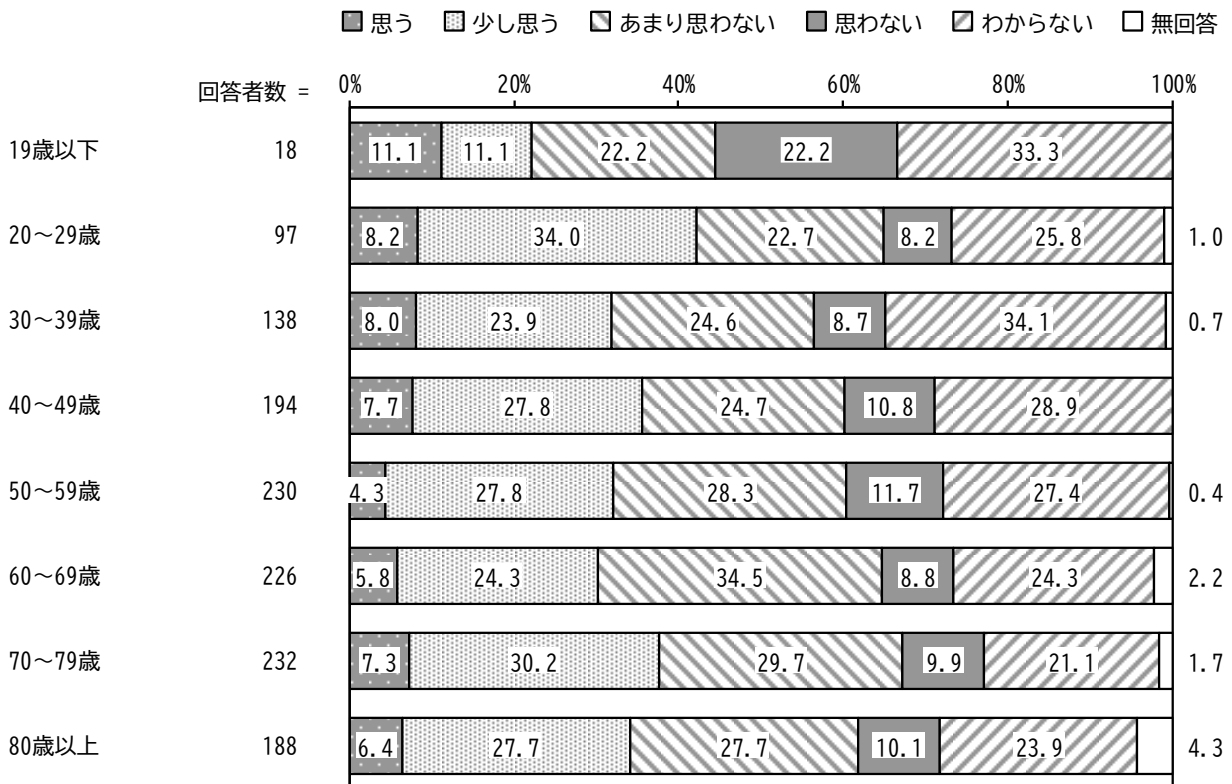
【性別】

性別でみると、女性で“思う”（「思う」「少し思う」の合計）の割合が高くなっています。



【年齢別】

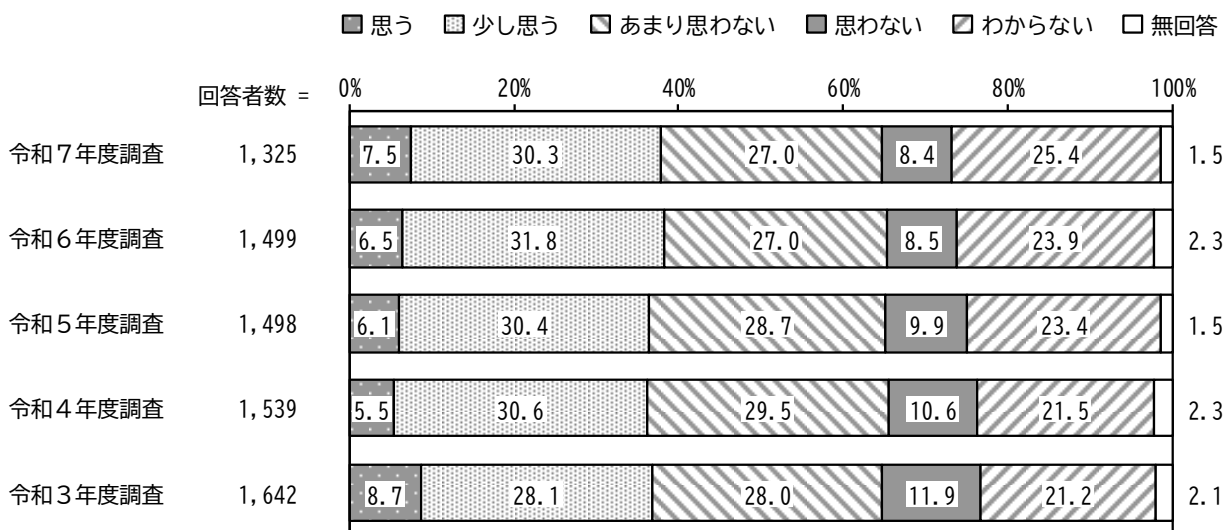
年齢別にみると、60～69歳から20～29歳まで年齢が下がるほど“思わない”（「思わない」「あまり思わない」の合計）の割合が低くなっています。



エ 八尾市において、都市部ではそれぞれの地域特性に応じた住宅、工場、商店が立地し、郊外部では市街化が抑制され、自然環境の保全が図られていると思いますか。

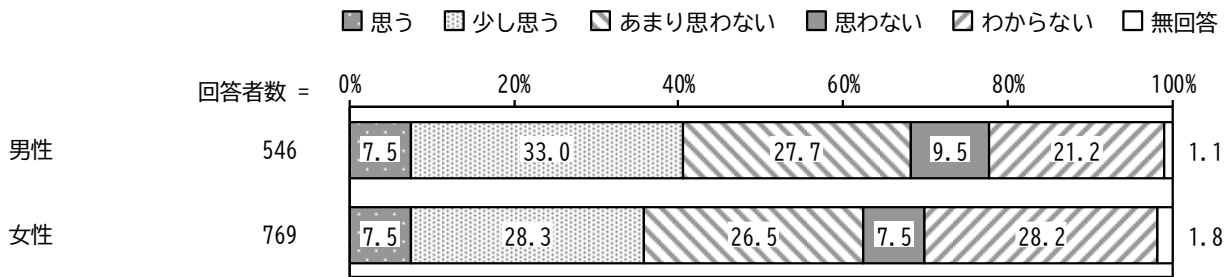
【経年比較】

過去調査と比較すると、大きな変化はみられません。



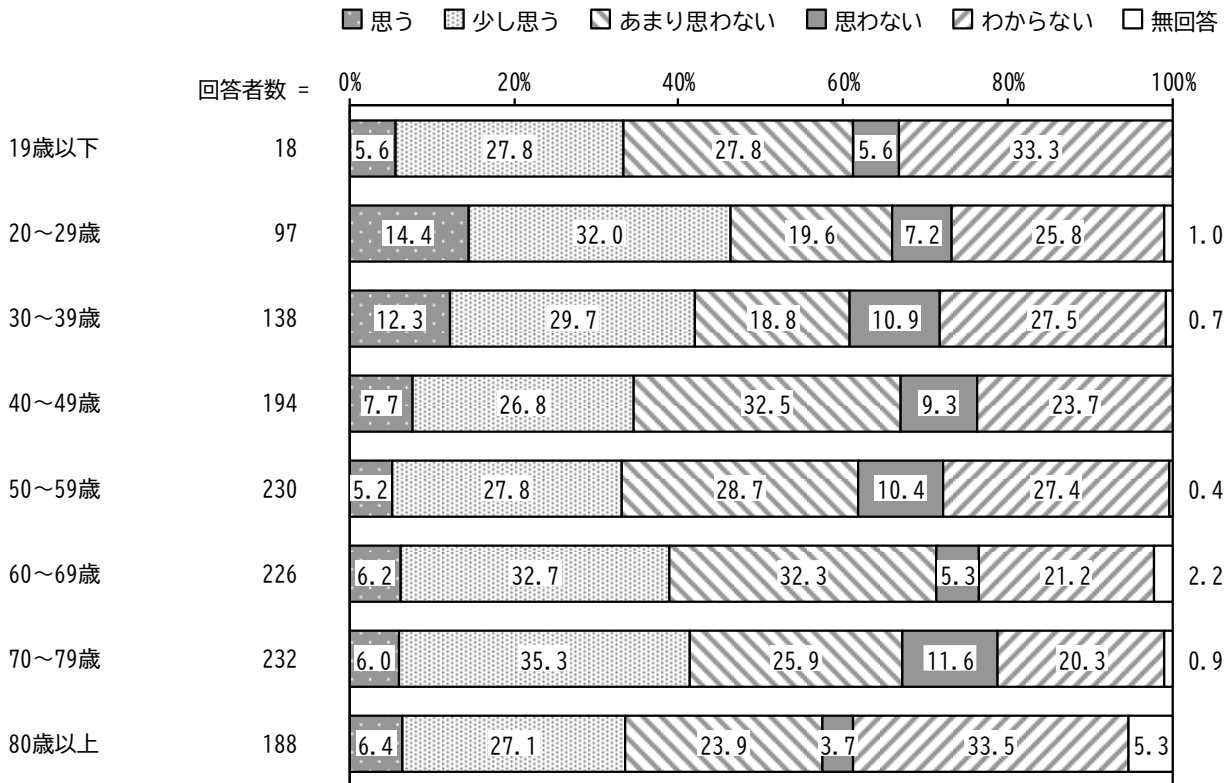
【性別】

性別で見ると、男性で“思う”（「思う」「少し思う」の合計）の割合が高くなっています。



【年齢別】

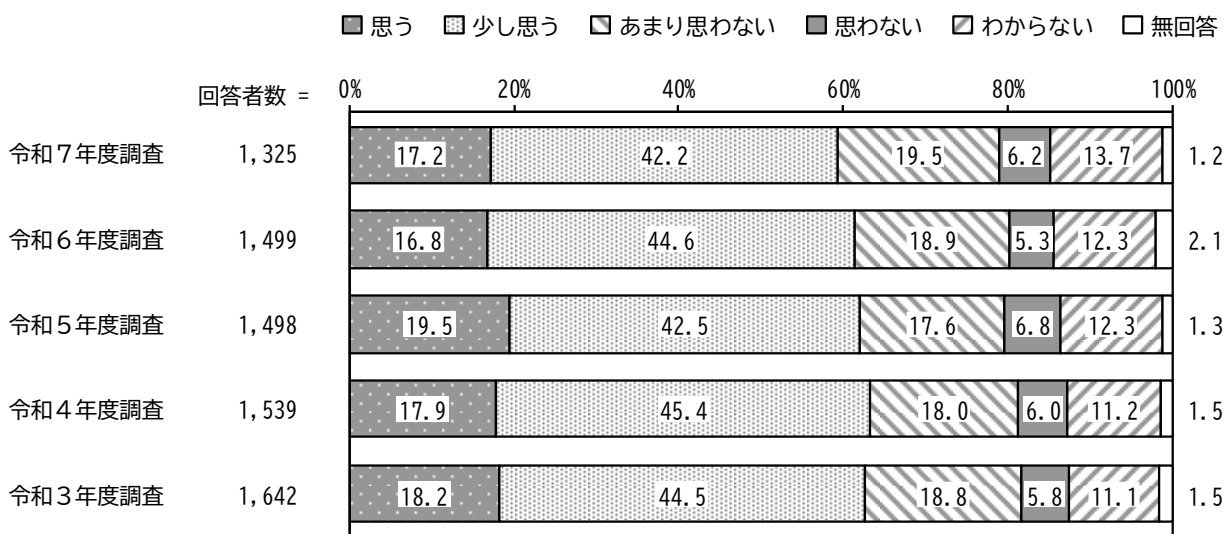
年齢別にみると、50～59歳から20～29歳まで年齢が下がるほど“思う”（「思う」「少し思う」の合計）の割合が高くなっています。



オ あなたは、八尾市の歴史的まちなみ景観や玉串川・長瀬川等の水路景観について、うるおいと魅力ある景観づくりがなされていると思いますか。

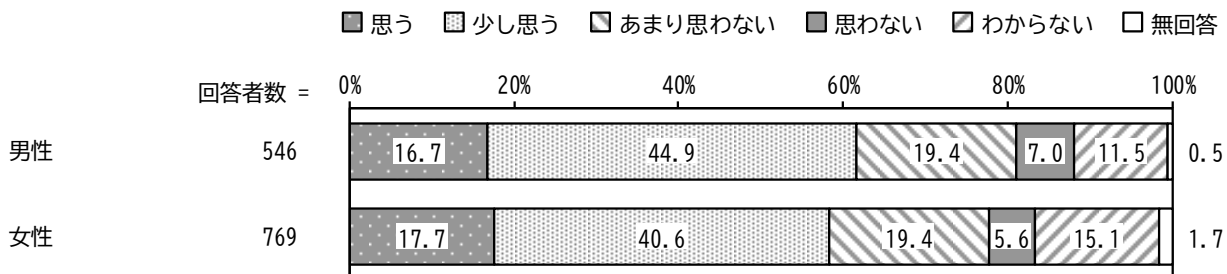
【経年比較】

過去調査と比較すると、大きな変化はみられません。



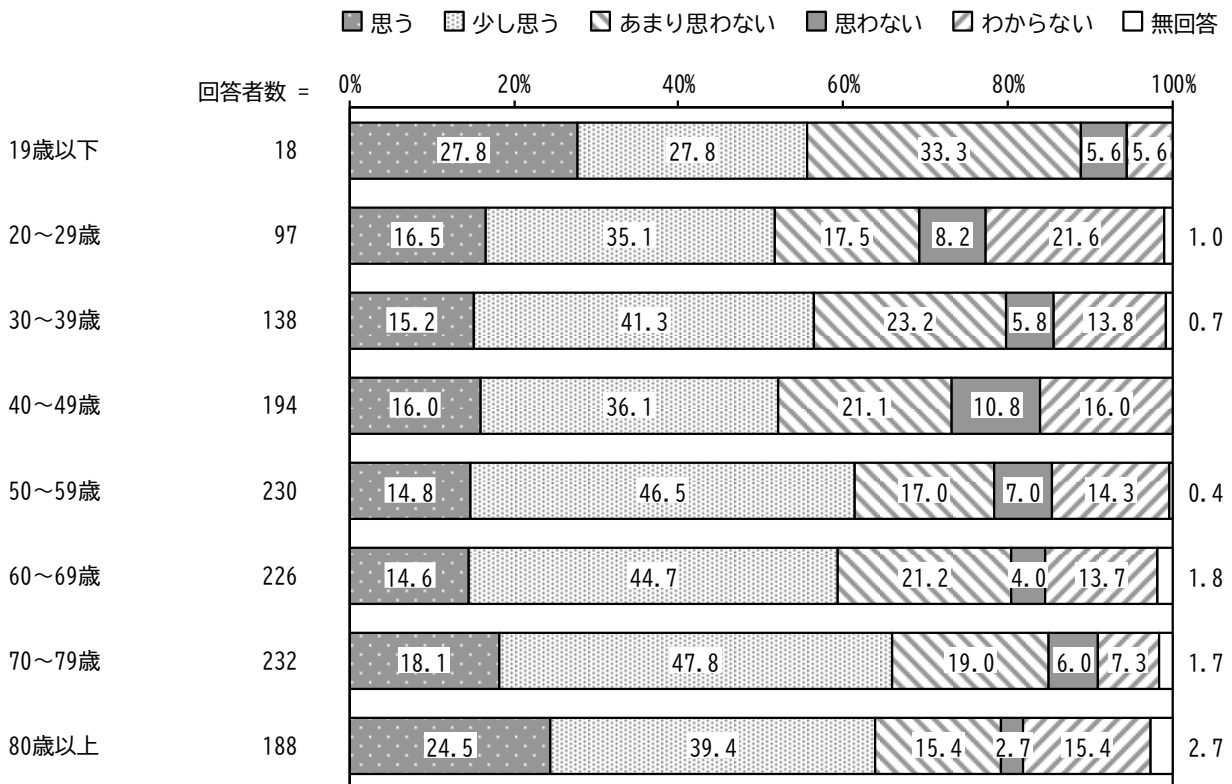
【性別】

性別で見ると、大きな差はみられません。



【年齢別】

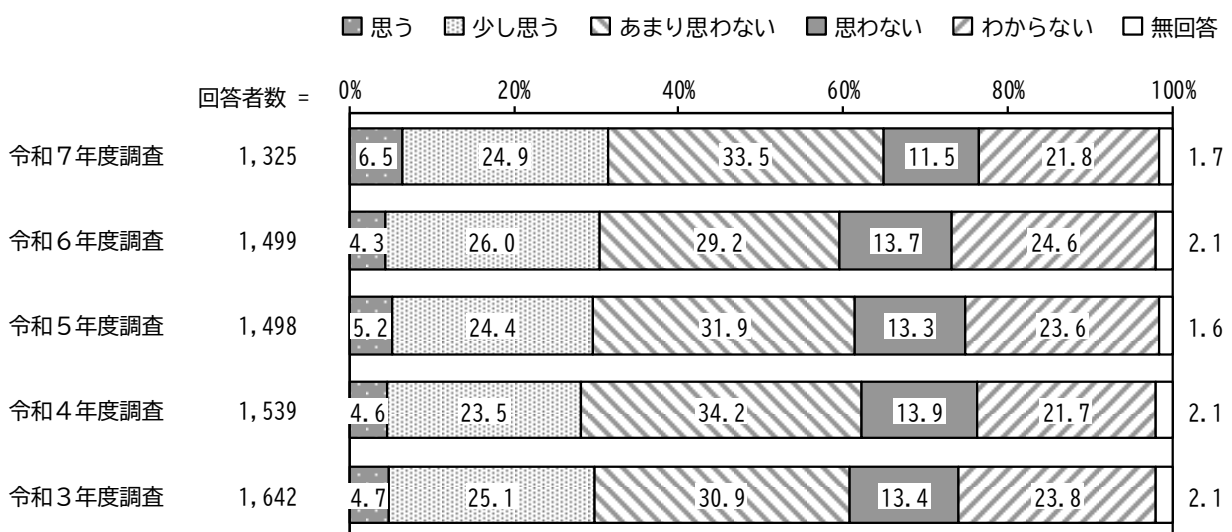
年齢別にみると、60～69歳から19歳以下まで年齢が下がるほど「思う」の割合が高い傾向にあります。



カ あなたは、あなたのお住まいの地域のみなさんが考えている方向で、まちの整備が進んでいると思いますか。

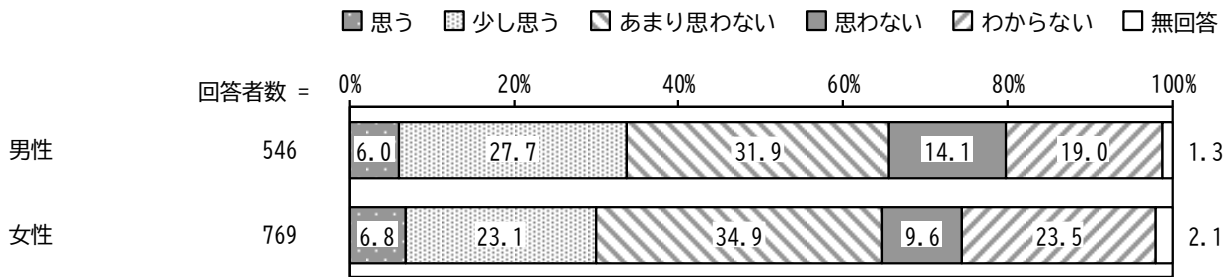
【経年比較】

過去調査と比較すると、大きな変化はみられません。




【性別】

性別で見ると、大きな差はみられません。



【年齢別】


年齢別にみると、50～59歳から20～29歳まで年齢が下がるほど“思う”（「思う」「少し思う」の合計）の割合が高くなっています。



キ あなたは、バスや鉄道などの公共交通機関を利用して出かけるときに、便利だと思いますか。

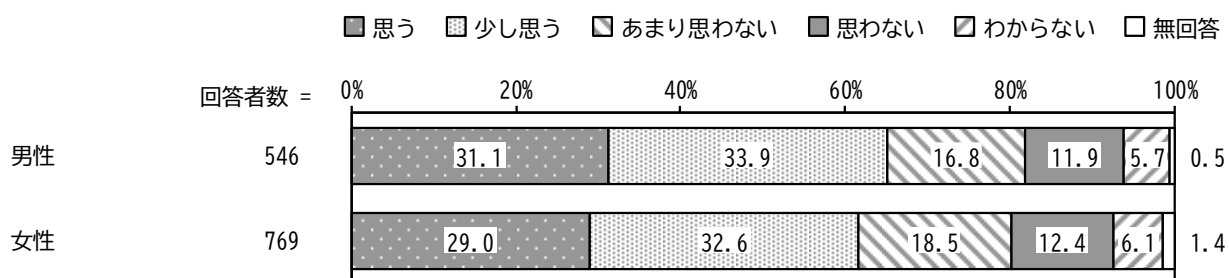
【経年比較】

過去調査と比較すると、大きな変化はみられません。



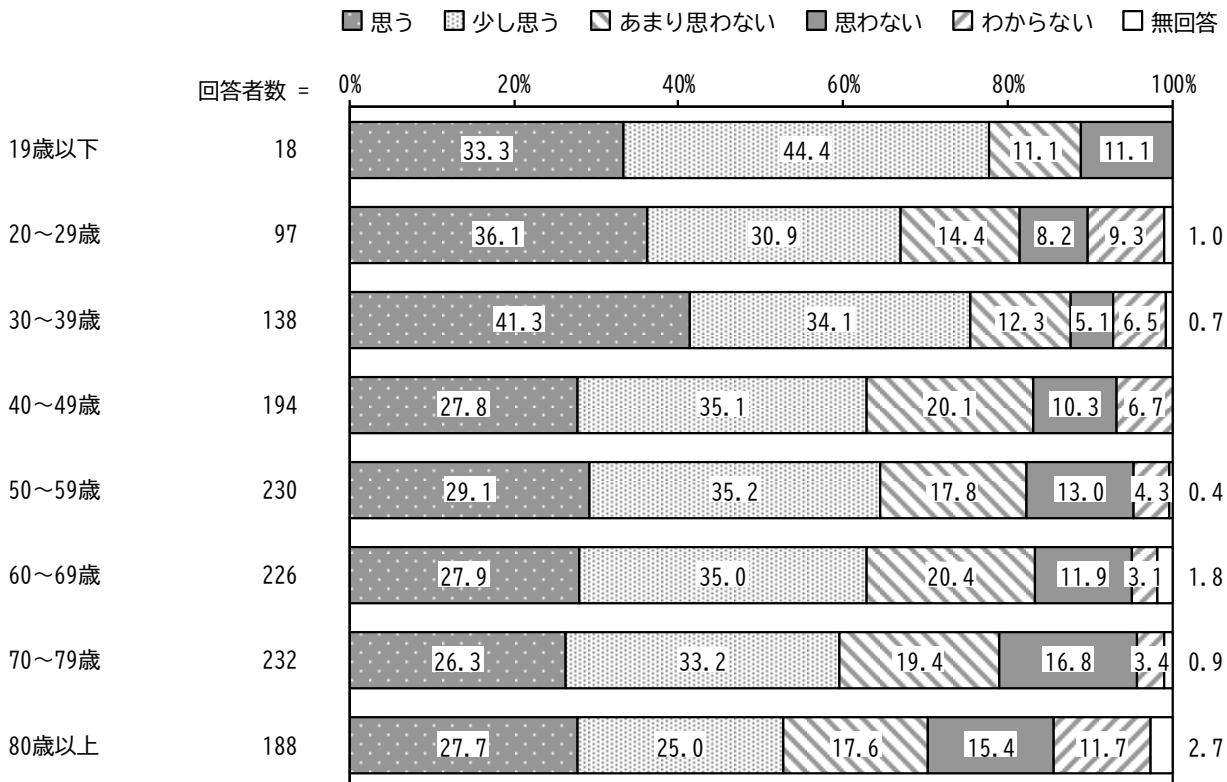
【性別】

性別で見ると、大きな差はみられません。



【年齢別】

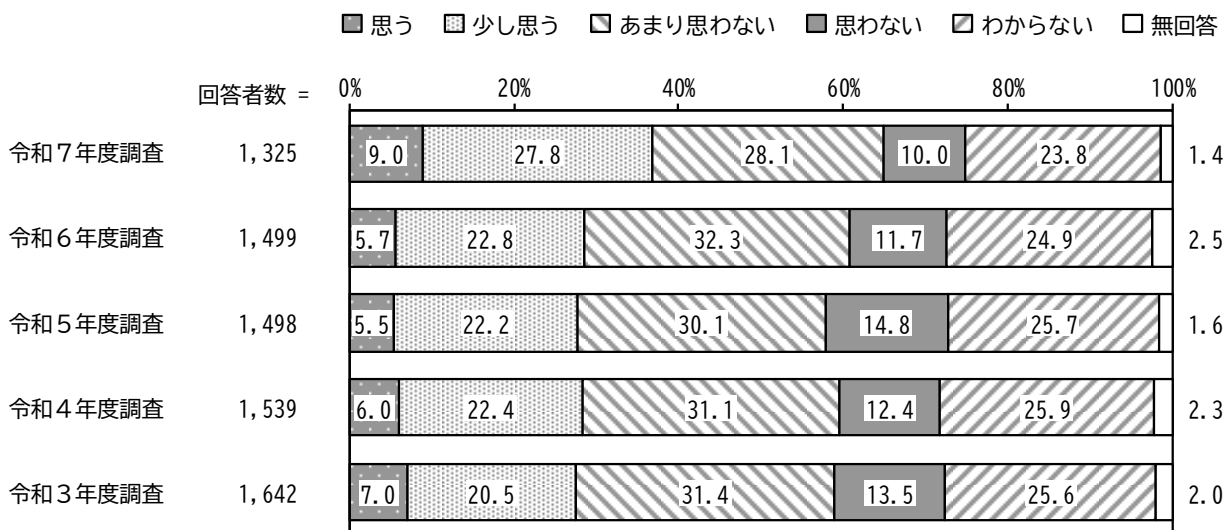
年齢別にみると、80歳以上から30～39歳まで年齢が下がるほど“思う”（「思う」「少し思う」の合計）の割合が高い傾向にあります。また、30～39歳で「思う」の割合が高くなっています。



ク あなたは、性別に関わらず男女が互いに認め合える社会が実現していると思いますか。


【経年比較】

過去調査と比較すると、令和3年度調査から“思う”（「思う」「少し思う」の合計）の割合が増加傾向にあります。



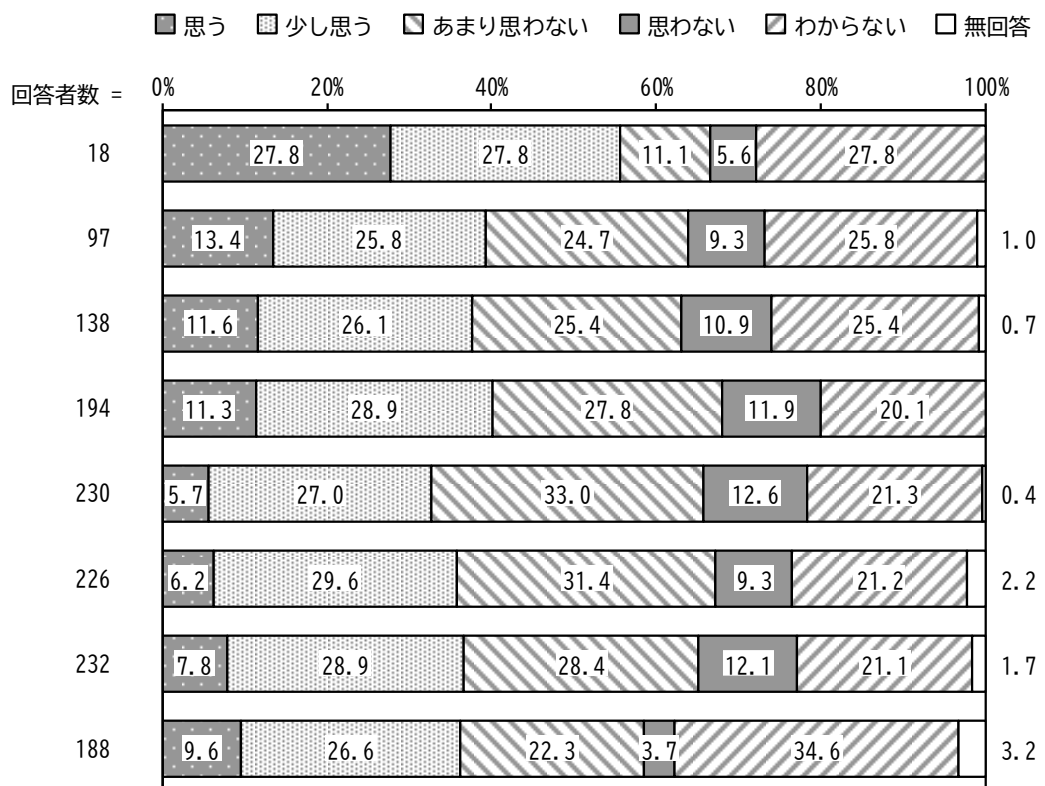
【性別】

性別で見ると、男性で“思う”（「思う」「少し思う」の合計）の割合が高くなっています。



【年齢別】

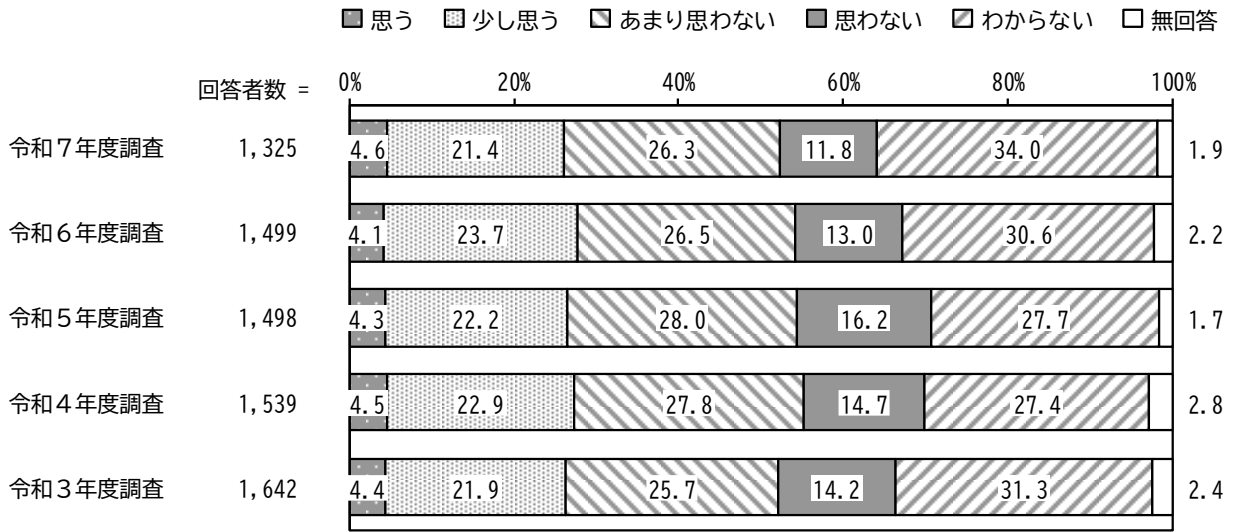
年齢別にみると、50～59歳から19歳以下まで年齢が下がるほど「思う」の割合が高くなっています。



ケ あなたは、行政の取り組みが、改善されていると思いますか。


【経年比較】

過去調査と比較すると、大きな変化はみられません。



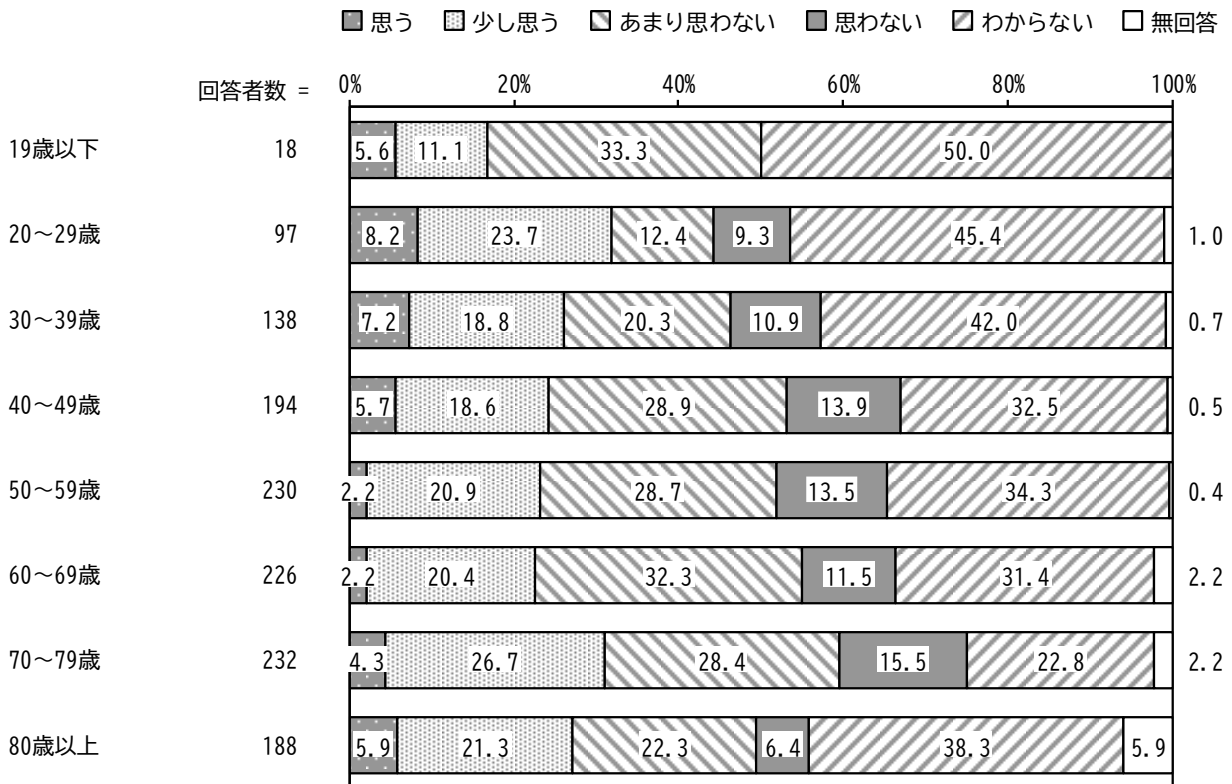
【性別】

性別で見ると、男性で“思う”（「思う」「少し思う」の合計）の割合が高くなっています。



【年齢別】

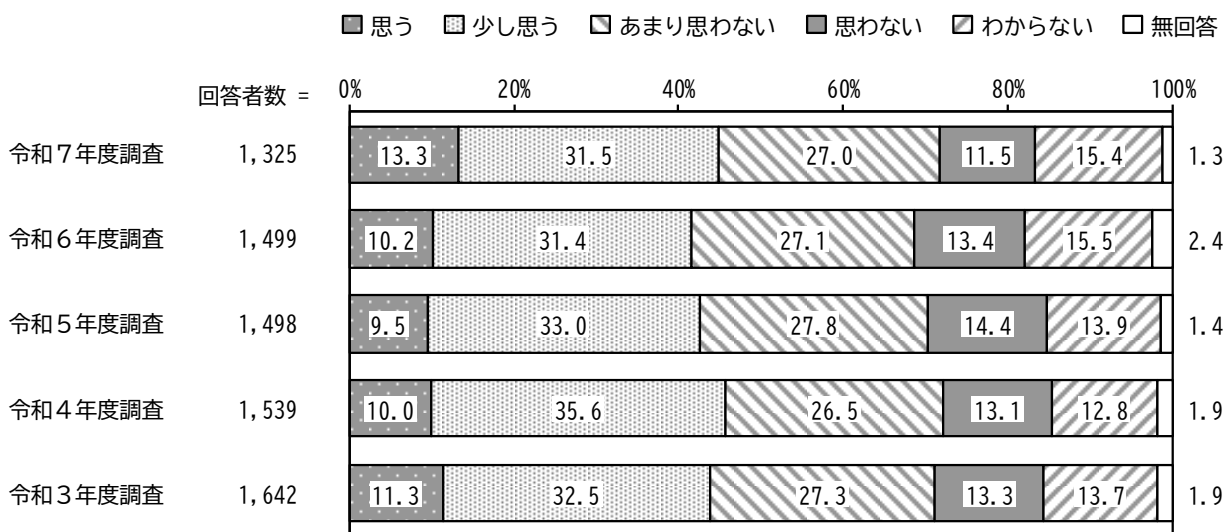
年齢別にみると、60～69歳から20～29歳まで年齢が下がるほど“思う”（「思う」「少し思う」の合計）の割合が高くなっています。



コ あなたは、八尾市役所からの情報が入手しやすいと思いますか。


【経年比較】

過去調査と比較すると、大きな変化はみられません。



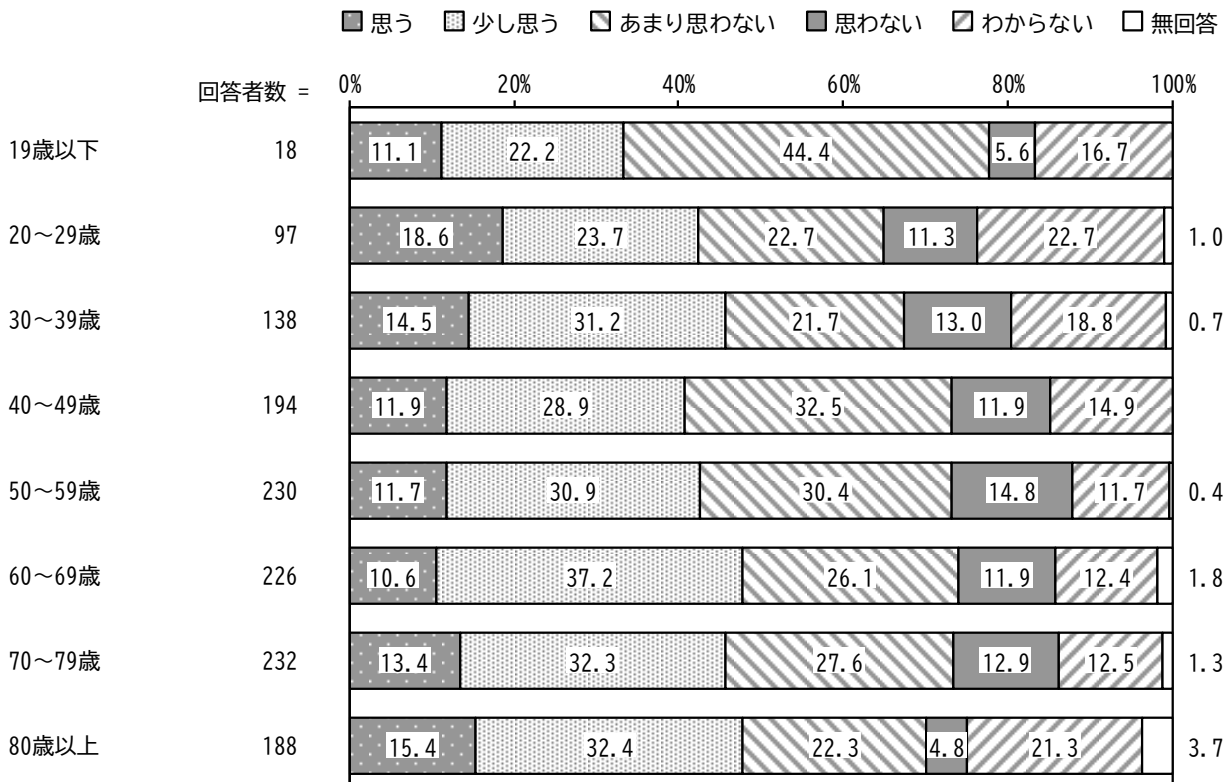
【性別】

性別で見ると、男性で“思わない”（「あまり思わない」「思わない」の合計）の割合が高くなっています。



【年齢別】

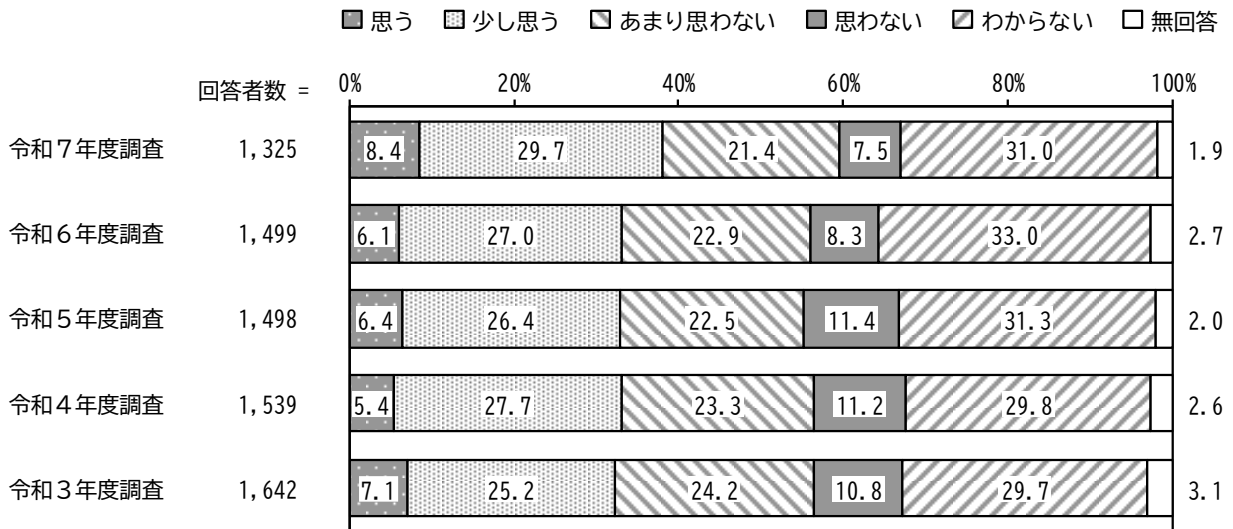
年齢別にみると、60～69歳から20～29歳まで年齢が下がるほど「思う」の割合が高くなっています。



サ あなたは、子育てしやすい環境が整っていると思いますか。

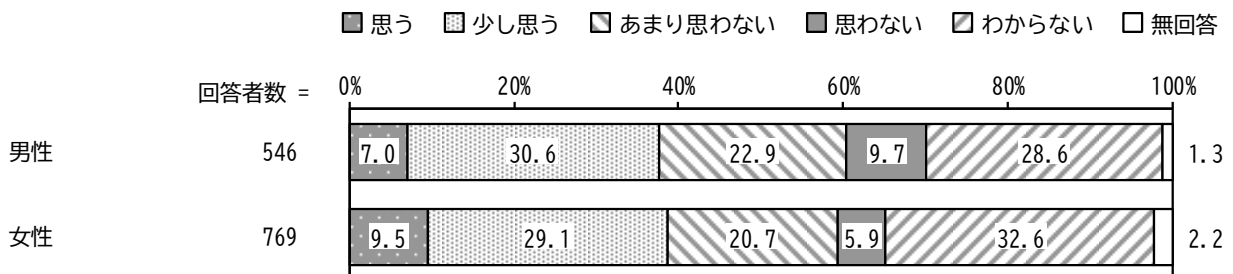
【経年比較】

過去調査と比較すると、令和3年度調査から“思わない”（「あまり思わない」「思わない」の合計）の割合が減少しています。



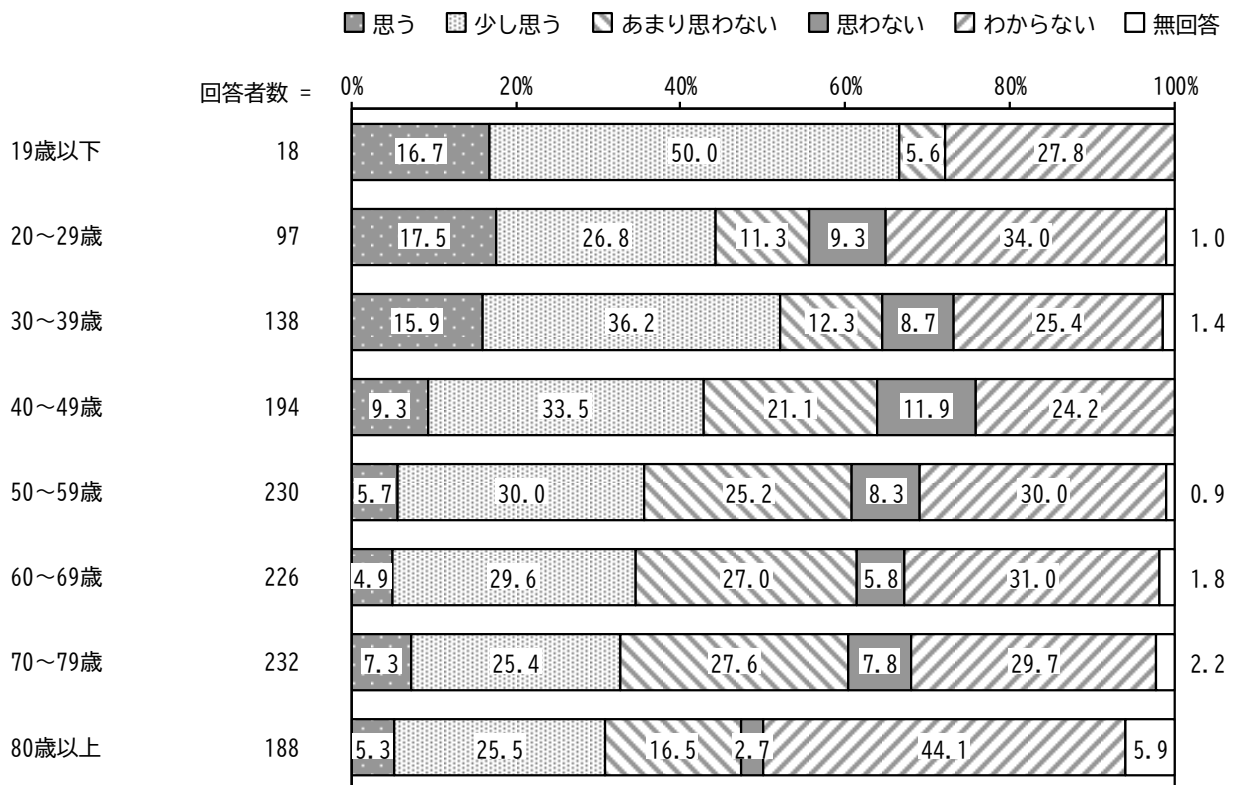
【性別】

性別で見ると、女性で“思わない”（「あまり思わない」「思わない」の合計）の割合が低くなっています。



【年齢別】

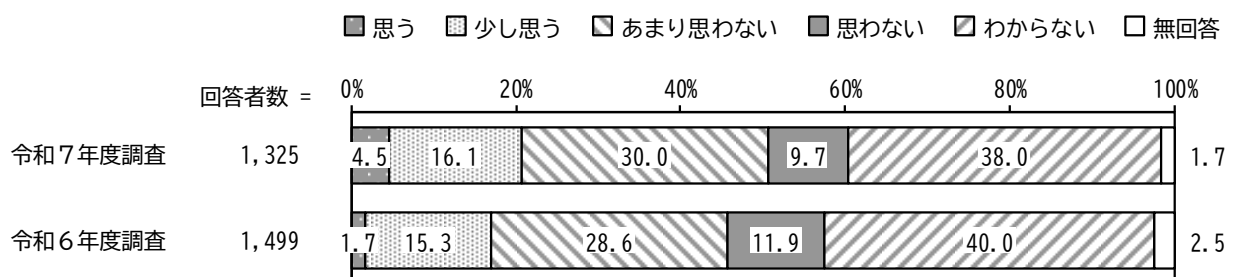
年齢別にみると、60～69歳から20～29歳まで年齢が下がるほど「思う」の割合が高くなっています。



シ あなたは、こどもの意見を取り入れたり、こどもの目線で考えられたまちづくりが実現していると思いますか。

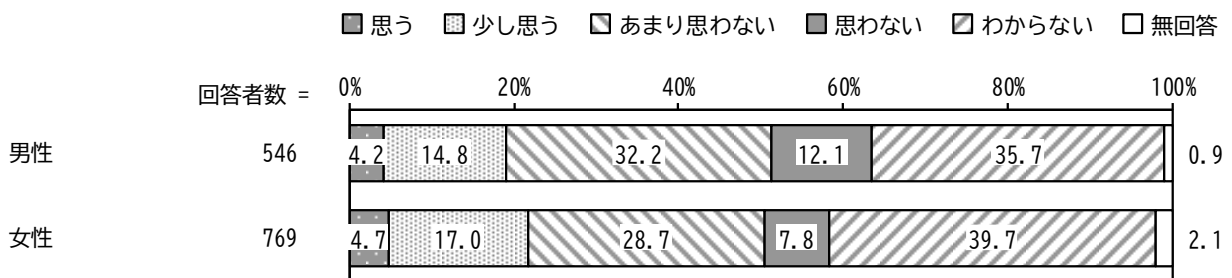
【経年比較】

令和6年度調査と比較すると、大きな変化はみられません。




【性別】

性別で見ると、女性で“思う”（「思う」「少し思う」の合計）の割合が高くなっています。



【年齢別】


年齢別にみると、60～69歳から19歳以下まで年齢が下がるほど“思う”（「思う」「少し思う」の合計）の割合が高くなっています。また、20～29歳、80歳以上で「あまり思わない」の割合が低くなっています。



ス あなたは、平和な社会が大切だと思いますか。


【経年比較】

過去調査と比較すると、大きな変化はみられません。




【性別】

性別で見ると、大きな差はみられません。



【年齢別】

年齢別にみると、60～69歳から20～29歳まで年齢が下がるほど「少し思う」の割合が高くなっていきます。




5 八尾市の将来都市像の実現状況について

問 27 第6次総合計画を進めるにあたり、将来都市像を「つながり、かがやき、しあわせつづく、成長都市 八尾」と定め、次のような社会の実現をめざしています。ア～コの項目ごとに、あなたの考えに最も近い番号それぞれ1つに○をつけてください。

『ア 私は、温かく思いやりのある心をもって、さまざまな人と互いに寄り添いつながることができている。』『エ 私は、仮に八尾を離れたとしても、いつかは八尾に戻ってきたいという思いを持っている。』で、「思う」、「少し思う」の割合が高くなっています。一方、『キ 八尾市は、魅力が広く知られ、あらゆる人材や企業が活発に活動し、活気にあふれ、注目される「世界に魅力が広がるまち」となっている。』で「あまり思わない」、「思わない」の割合が高くなっています。また、『カ 八尾市は、危機に直面した場合にも、地域の中で、いざという時は困っているすべての人に支援の手が届く「もしもの時への備えがあるまち」となっている。』で「わからない」の割合が高くなっています。


■ 思う ■ 少し思う ■ あまり思わない ■ 思わない ■ わからない □ 無回答



ア 私は、温かく思いやりのある心をもって、さまざまな人と互いに寄り添いつながることができている。

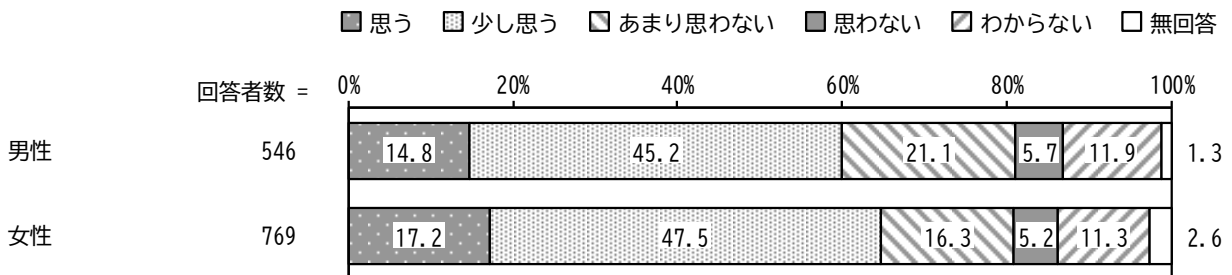
【経年比較】

過去調査と比較すると、大きな変化はみられません。




【性別】

性別で見ると、女性で“思う”（「思う」「少し思う」の合計）の割合が高くなっています。



【年齢別】

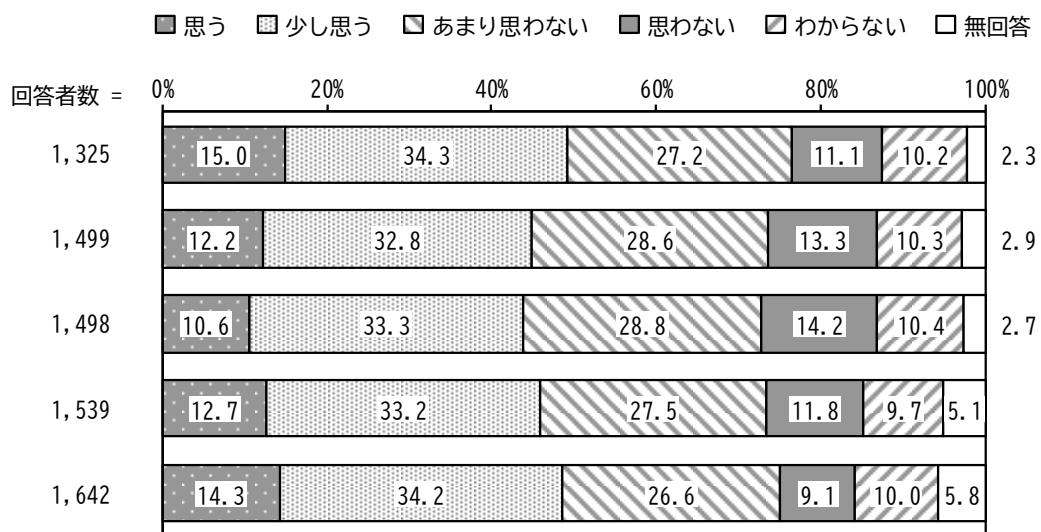
年齢別にみると、19歳以下、20～29歳、70～79歳、80歳以上で「思う」の割合が高くなっています。



イ 私は、夢と志を持ち、生きがいを感じ、自分らしくかかやいている。

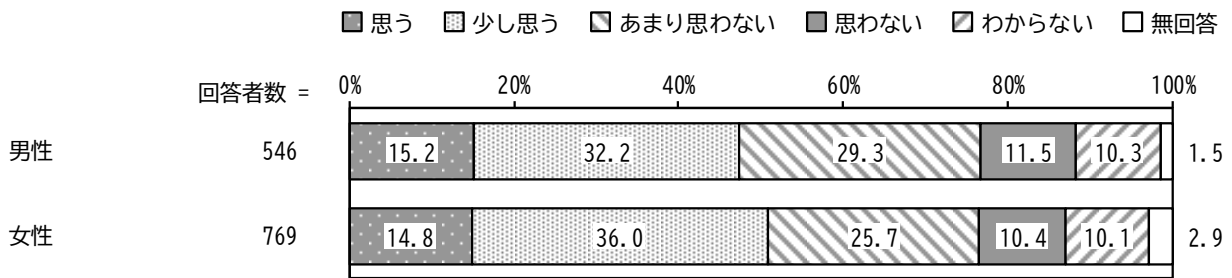
【経年比較】

過去調査と比較すると、大きな変化はみられません。



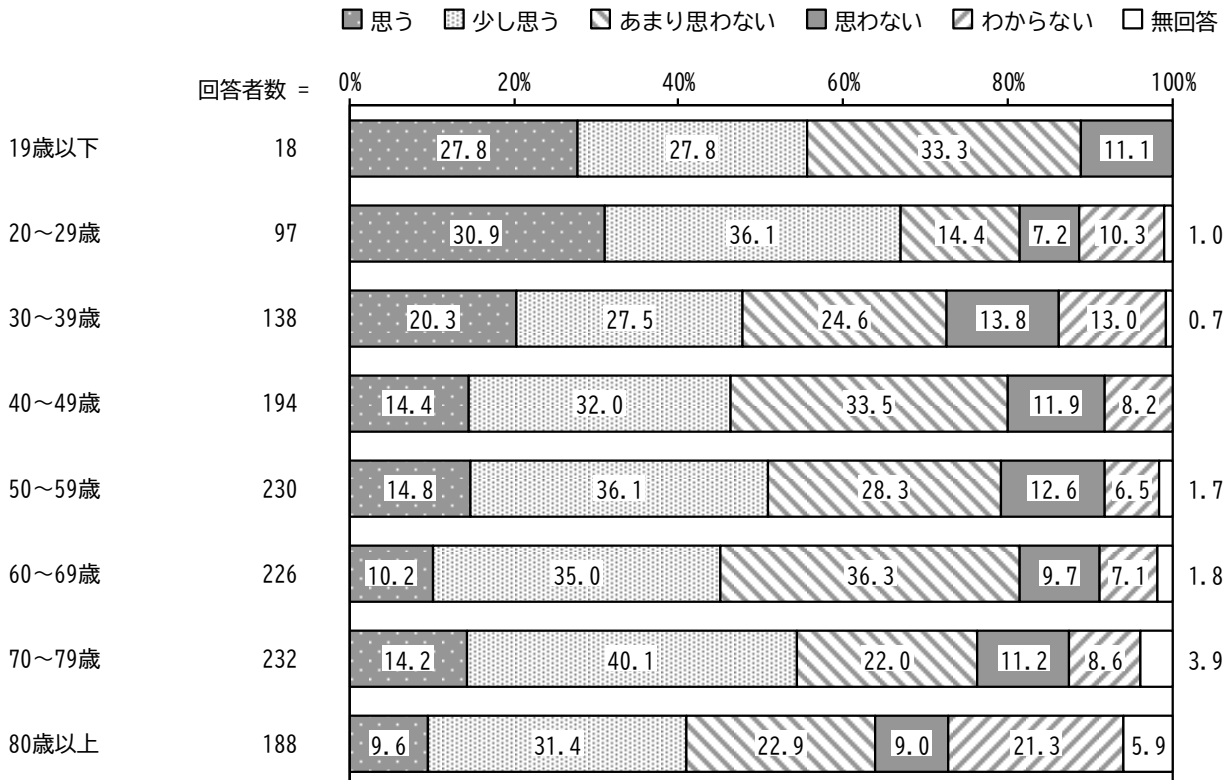
【性別】

性別で見ると、大きな差はみられません。



【年齢別】

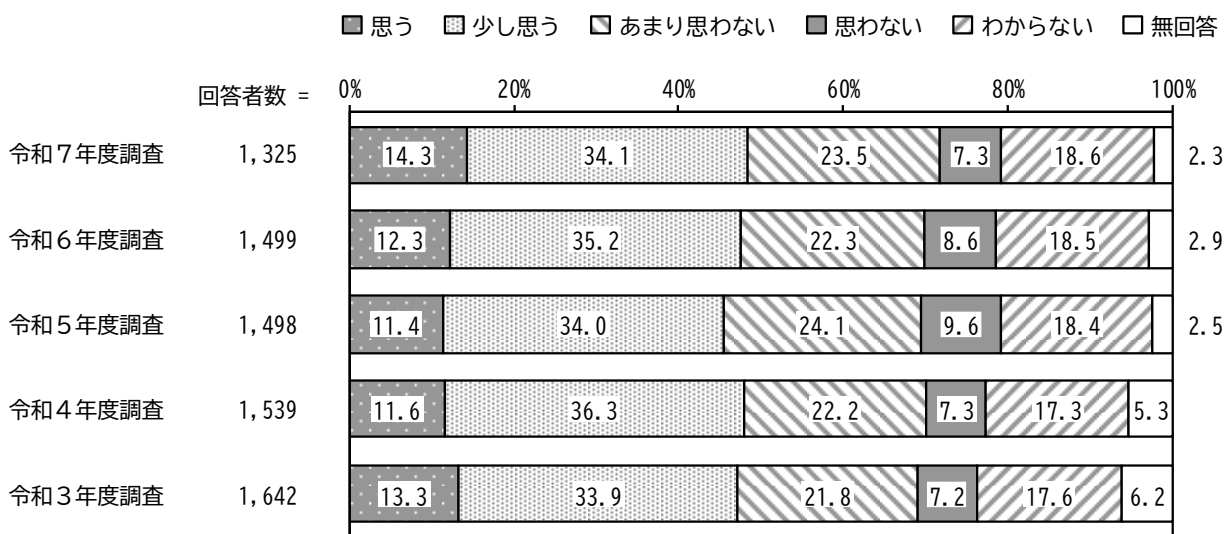
年齢別にみると、19歳以下、20～29歳、70～79歳で“思う”（「思う」「少し思う」の合計）の割合が高くなっています。



ウ 私は、社会的身分・人種・民族・信条・性・年齢・障がいの有無などにかかわらず、しあわせを八尾で実感できている。

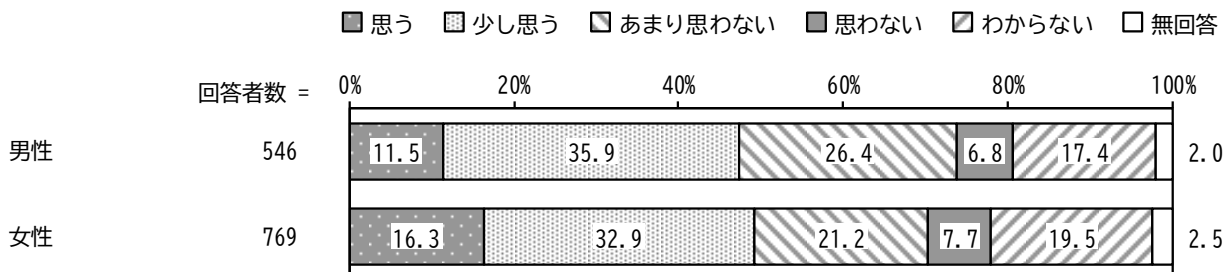
【経年比較】

過去調査と比較すると、大きな変化はみられません。



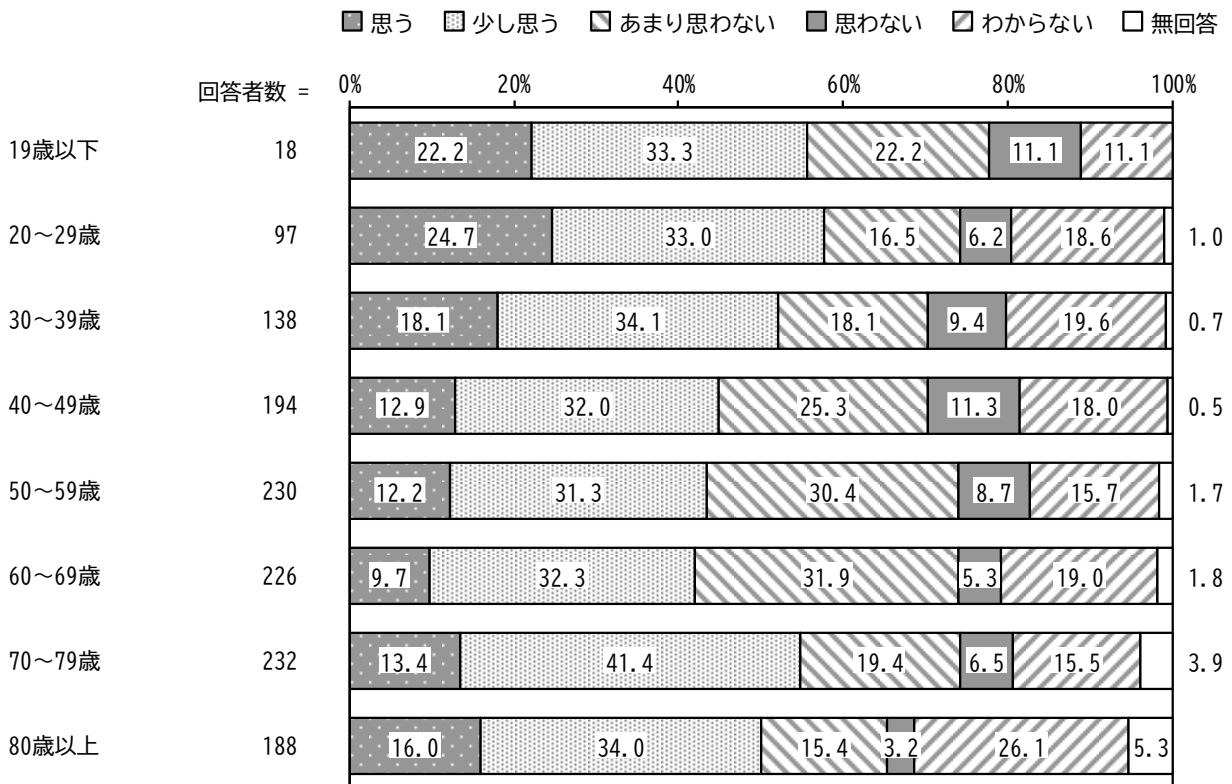
【性別】

性別で見ると、女性で「思う」の割合が高くなっています。



【年齢別】


年齢別にみると、19歳以下、20～29歳、70～79歳で“思う”（「思う」「少し思う」の合計）の割合が高くなっています。



エ 私は、仮に八尾を離れたとしても、いつかは八尾に戻ってきたいという思いを持っている。


【経年比較】

過去調査と比較すると、令和3年度調査から「思う」、「少し思う」割合が増加傾向にあります。




【性別】

性別で見ると、大きな差はみられません。



【年齢別】

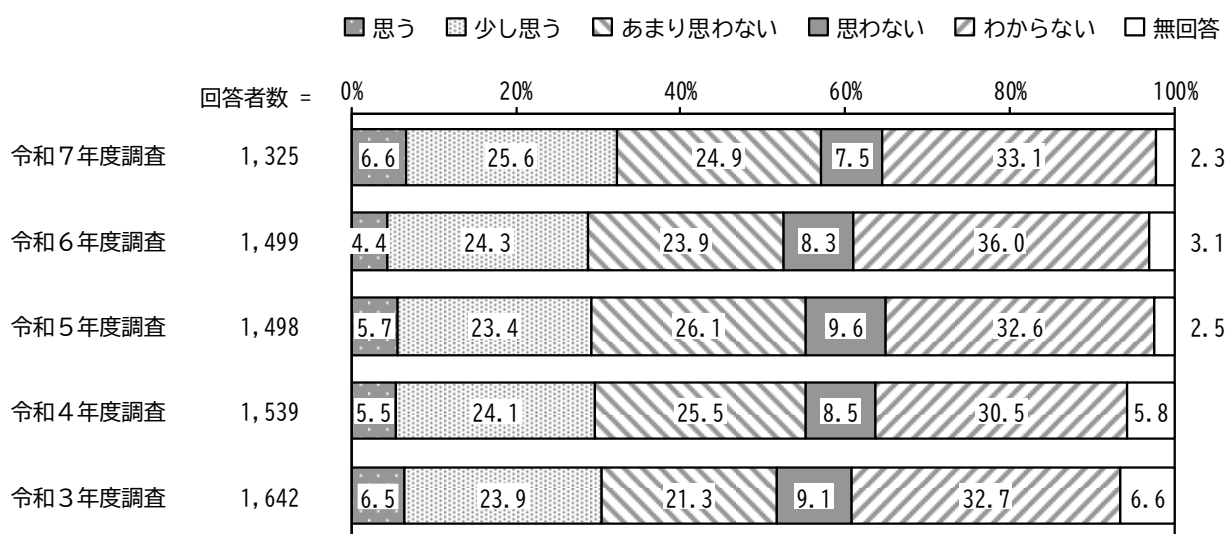
年齢別にみると、60～69歳から20～29歳まで年齢が下がるほど“思う”（「思う」「少し思う」の合計）の割合が高くなっています。



オ 八尾市は、子どもや若者が、様々な状況に合わせた支援を受け、人の温かさの中で育つ「未来への育ちを誰もが実感できるまち」となっている。

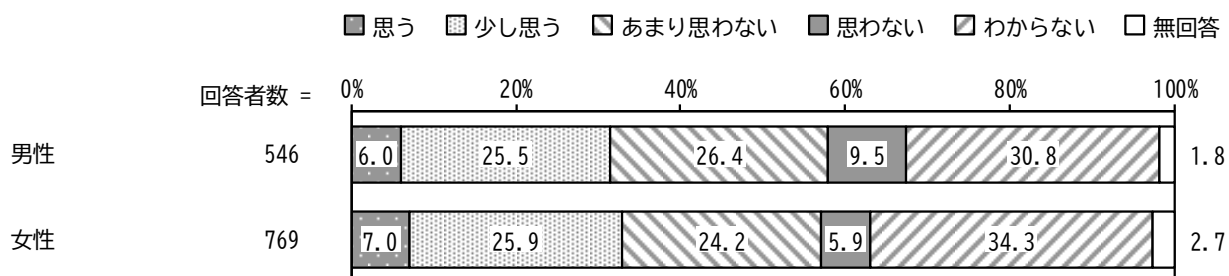
【経年比較】

過去調査と比較すると、大きな変化はみられません。




【性別】

性別で見ると、女性で“思わない”（「あまり思わない」「思わない」の合計）の割合が低くなっています。



【年齢別】

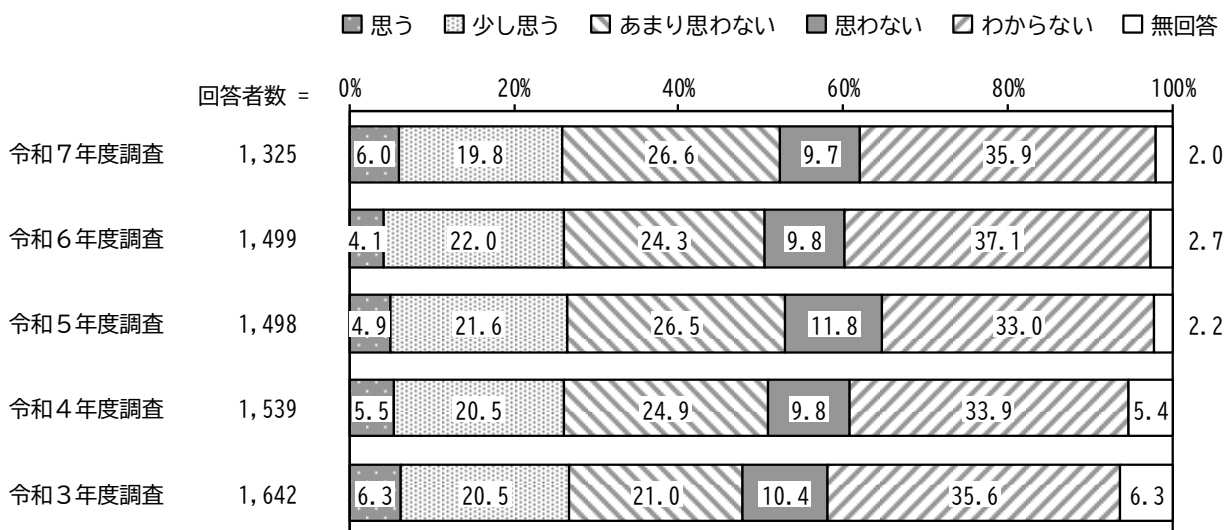
年齢別にみると20～29歳、30～39歳、70～79歳で“思う”（「思う」「少し思う」の合計）の割合が高くなっています。



カ 八尾市は、危機に直面した場合にも、地域の中で、いざという時は困っているすべての人に支援の手が届く「もしもの時への備えがあるまち」となっている。

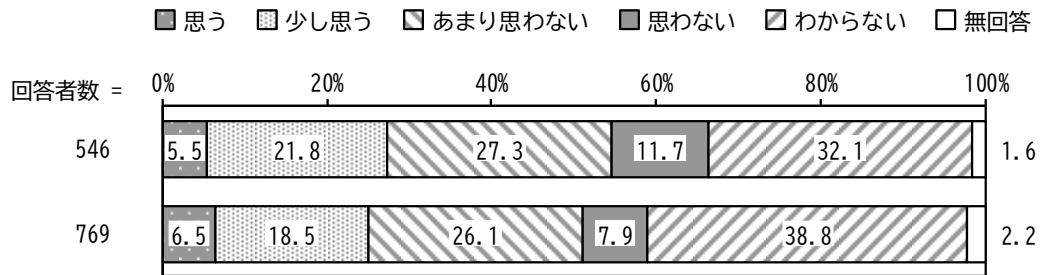
【経年比較】

過去調査と比較すると、大きな変化はみられません。



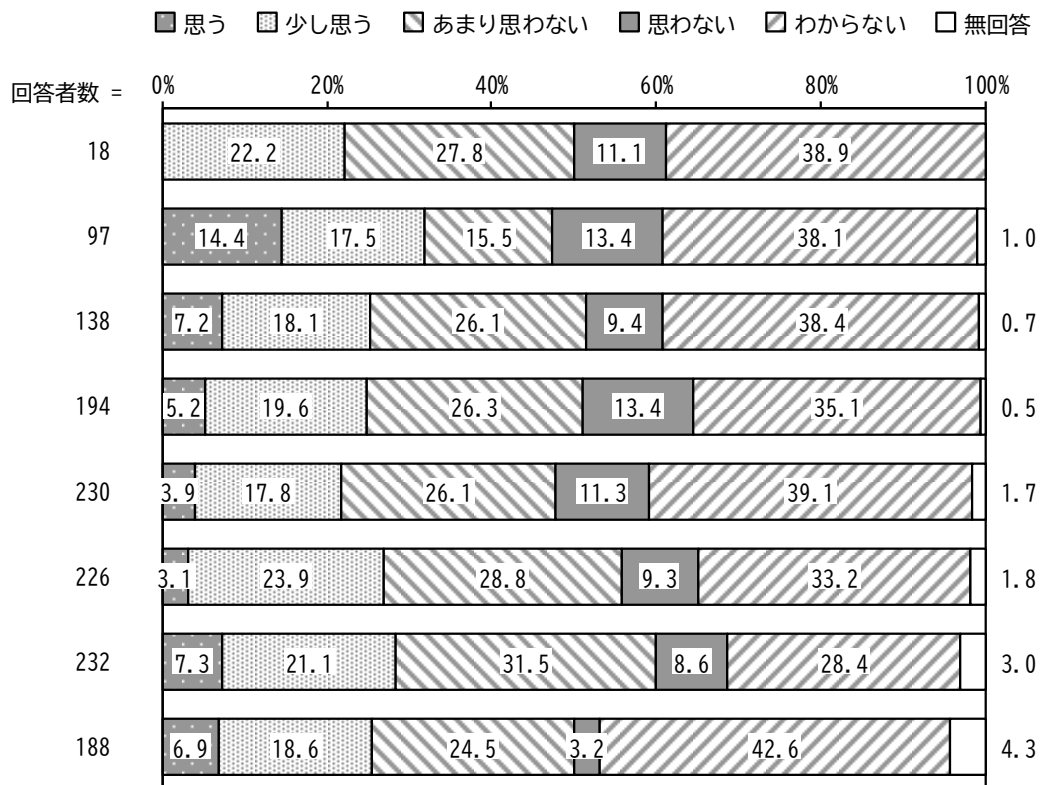
【性別】

性別で見ると、女性で“思わない”（「あまり思わない」「思わない」の合計）の割合が低くなっています。



【年齢別】


年齢別にみると、70～79歳から20～29歳まで年齢が下がるほど「あまり思わない」の割合が減少傾向にあります。



キ 八尾市は、魅力が広く知られ、あらゆる人材や企業が活発に活動し、活気にあふれ、注目される「世界に魅力が広がるまち」となっている。

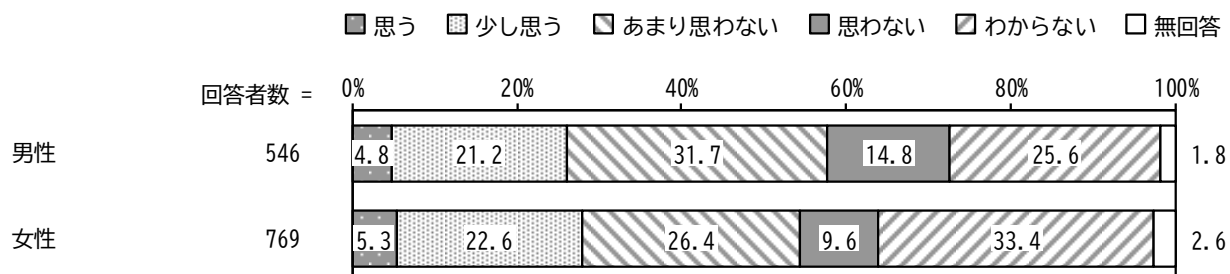
【経年比較】

過去調査と比較すると、令和3年度調査から“思う”（「思う」「少し思う」の合計）の割合が増加しています。




【性別】

性別で見ると、女性で“思わない”（「あまり思わない」「思わない」の合計）の割合が低くなっています。



【年齢別】

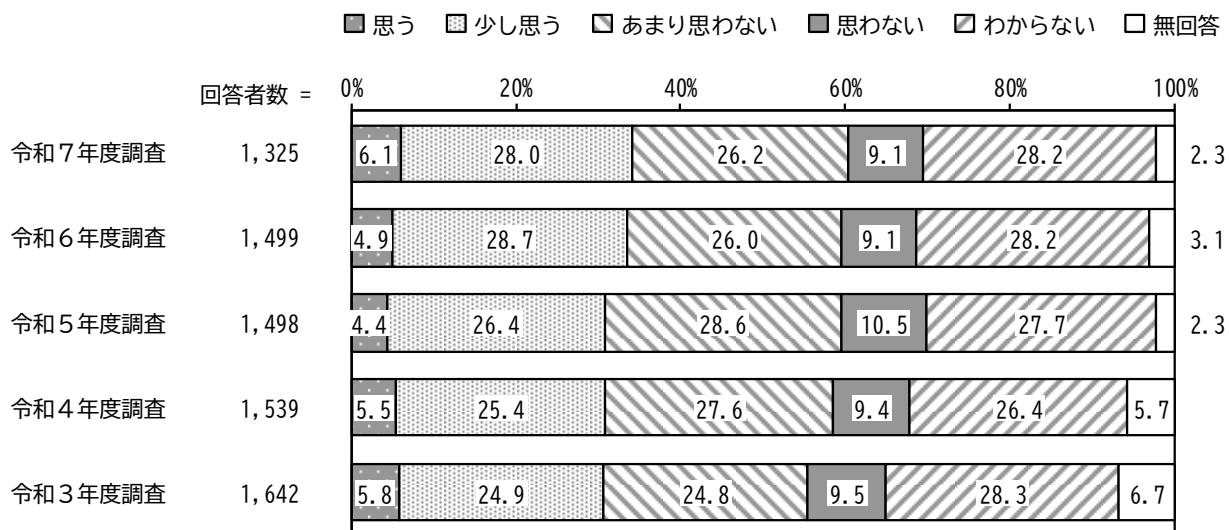
年齢別にみると、20歳から49歳以下で“思う”（「思う」「少し思う」の合計）の割合が高くなっています。



ク 八尾市は、市民自らが環境に対し取り組みを行う「日常の暮らしが快適で環境にやさしいまち」となっている。

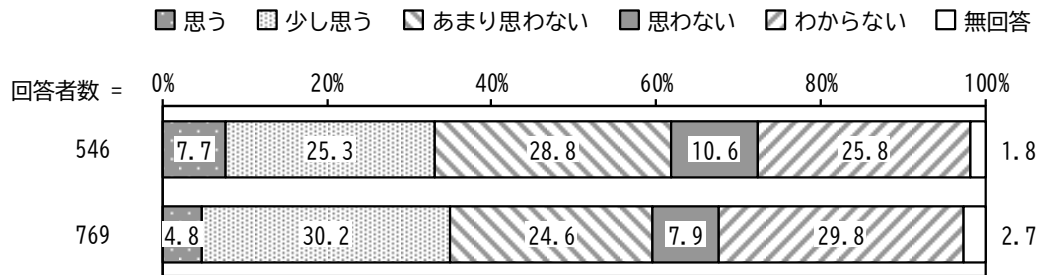
【経年比較】

過去調査と比較すると、大きな変化はみられません。



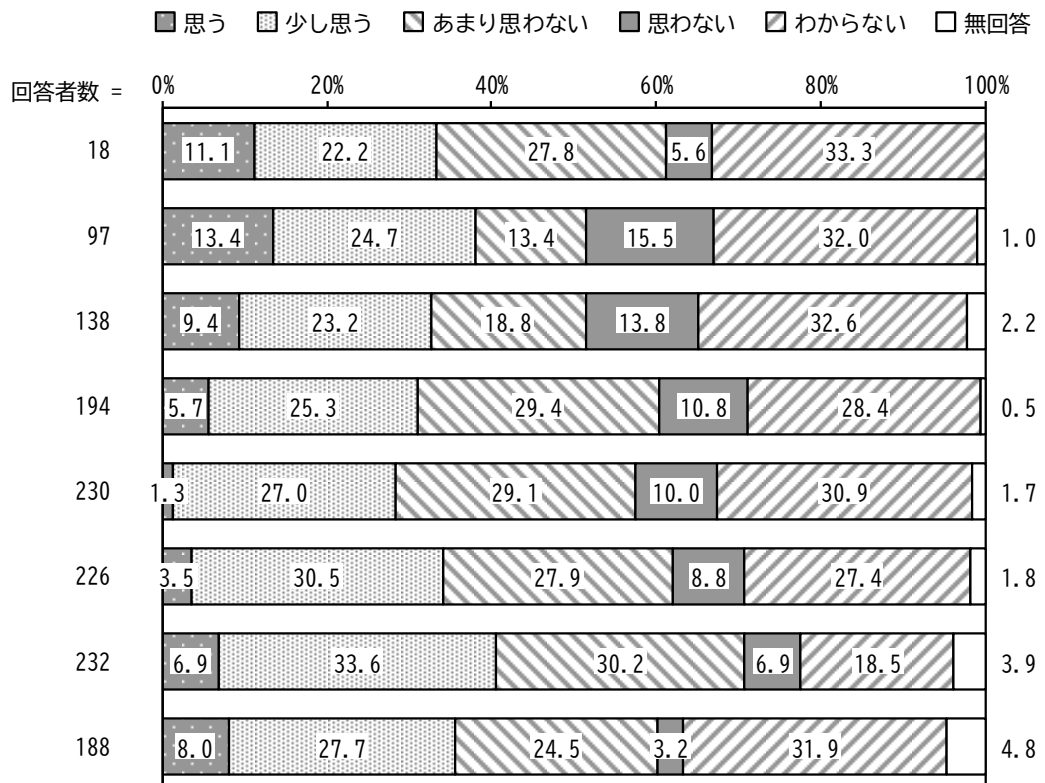
【性別】

性別で見ると、女性で“思わない”（「あまり思わない」「思わない」の合計）の割合が低くなっています。



【年齢別】

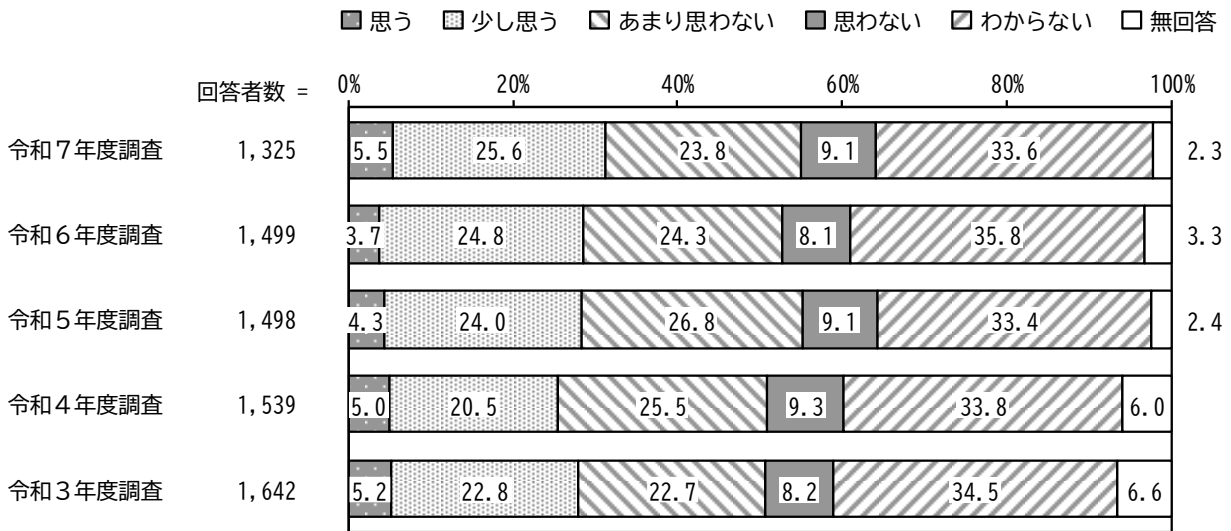
年齢別にみると、80歳以上から20～29歳まで年齢が下がるほど「思わない」の割合が高く、30～39歳から70～79歳まで年齢が上がるほど「少し思う」の割合が高くなっています。また、20～29歳で「あまり思わない」の割合が低くなっています。



ケ 八尾市は、お互いの人権を大切にし、自分らしく活動ができる「つながりを創り育て自分らしさを大切に
しあうまち」となっている。

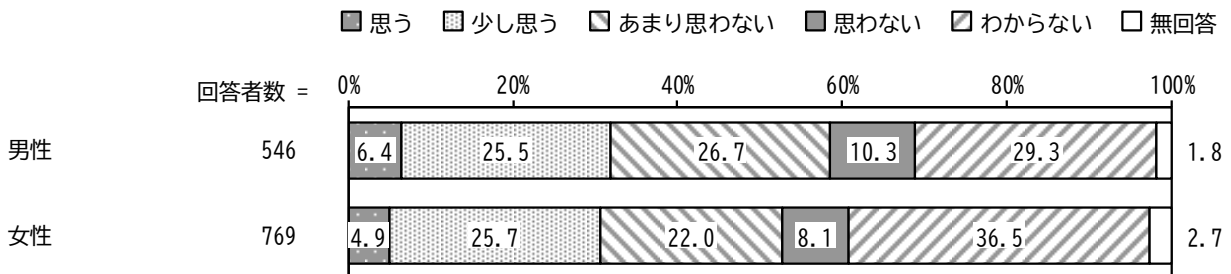
【経年比較】

過去調査と比較すると、大きな変化はみられません。




【性別】

性別で見ると、女性で“思わない”（「あまり思わない」「思わない」の合計）の割合が低くなっています。



【年齢別】

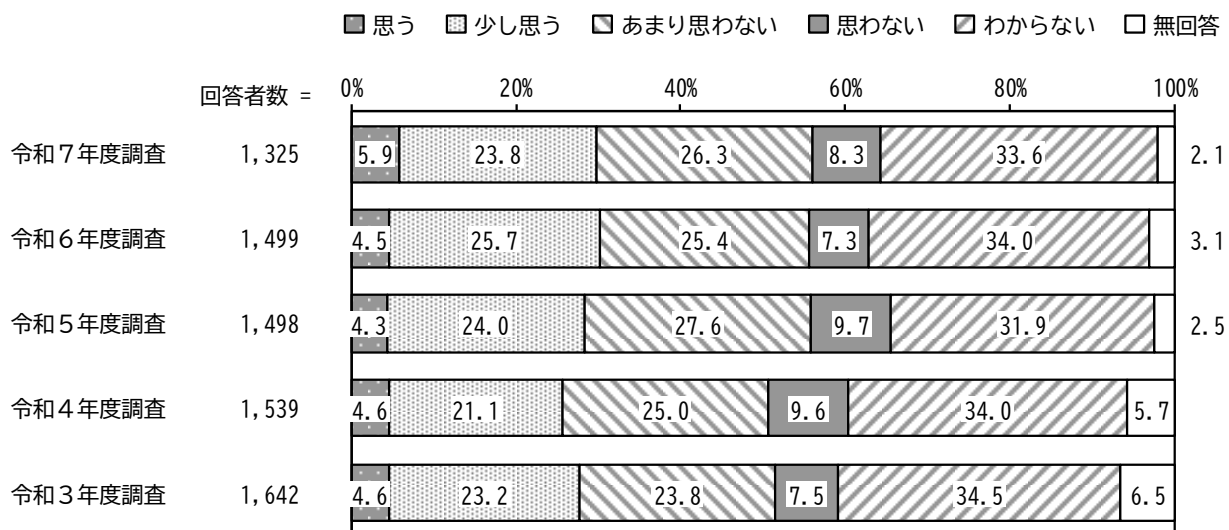
年齢別にみると、50～59歳から20～29歳まで年齢が下がるほど“思う”（「思う」「少し思う」の合計）の割合が高くなっています。また、20～29歳で「あまり思わない」の割合が低くなっています。



コ 八尾市は、住んでいる地域のまちづくりに市民が参加するなど、「みんなの力でともにつくる持続可能なまち」となっている。

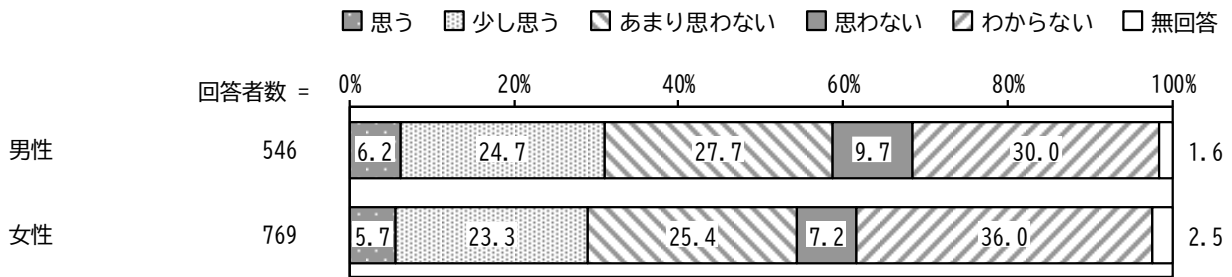
【経年比較】

過去調査と比較すると、大きな変化はみられません。




【性別】

性別で見ると、大きな差はみられません。



【年齢別】

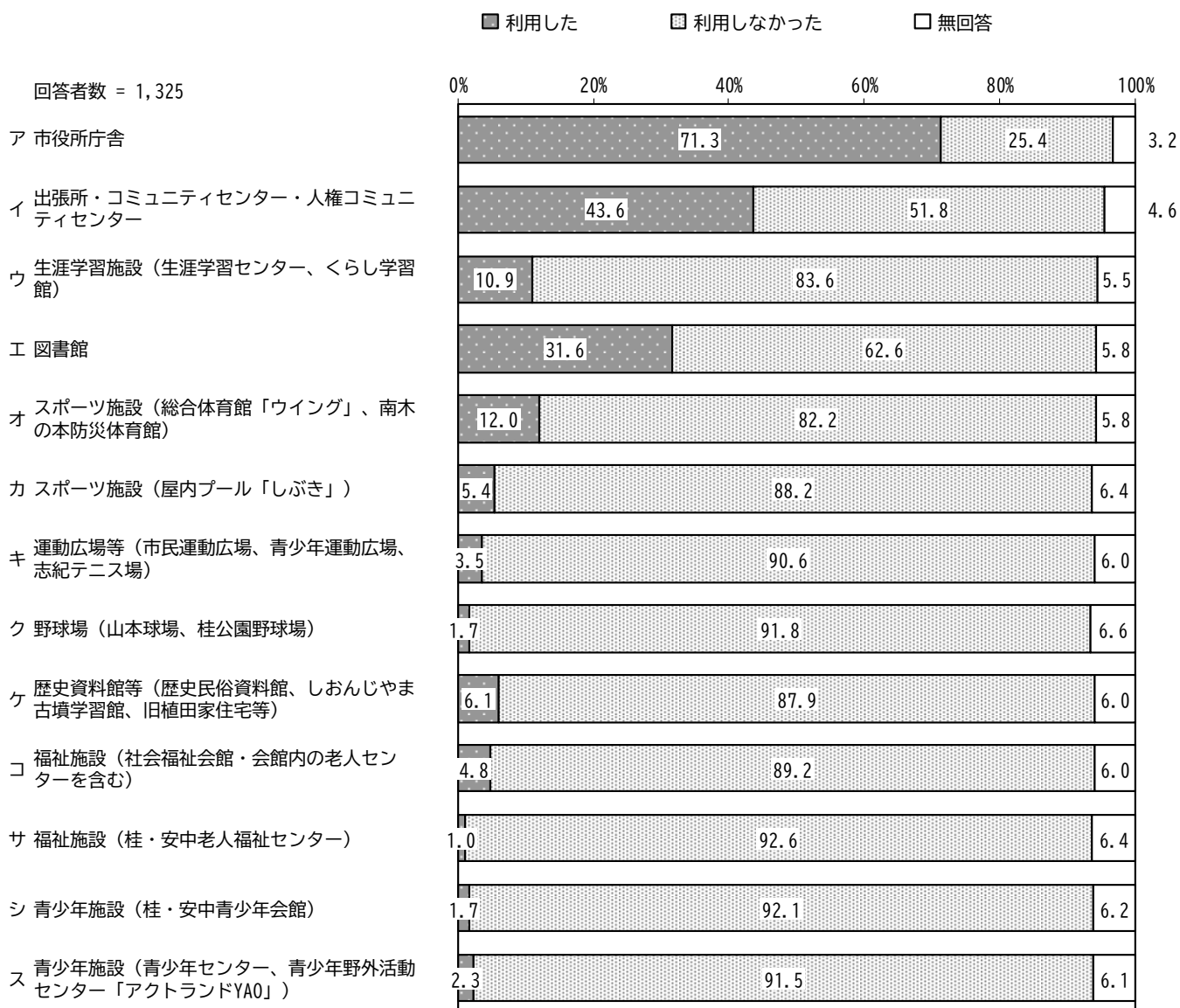
年齢別にみると、30～39歳から70～79歳まで年齢が上がるほど「少し思う」の割合が高い傾向にあります。



6 公共施設の利用状況について

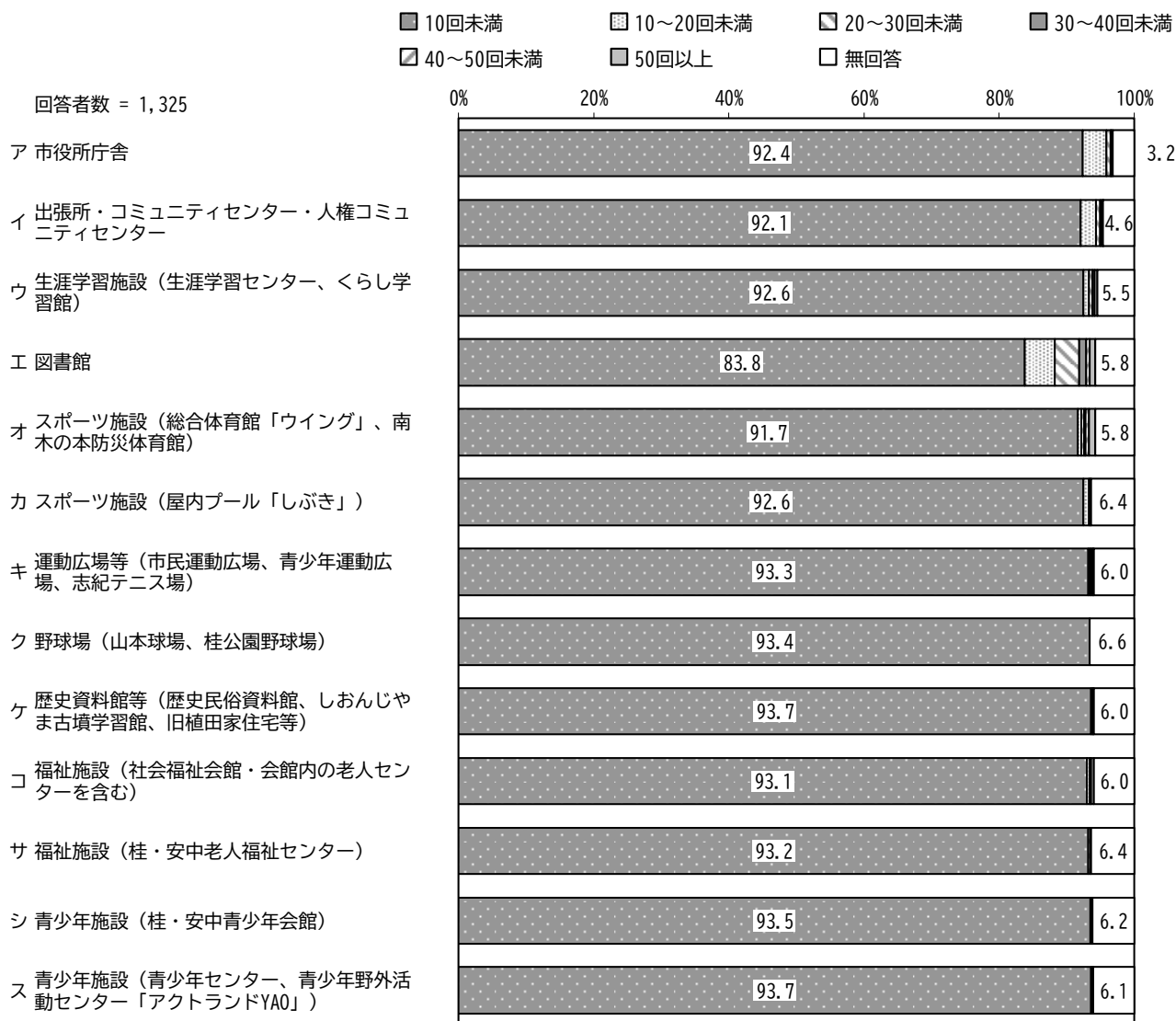
問 28 あなたは、八尾市の公共施設をこの1年間でどれだけ利用しましたか。ア～スの項目ごとに、利用した場合は年間の利用回数を、利用しなかった場合は「0」と記入してください。

「利用した」は『ア 市役所庁舎』で 71.3%と最も高く、次いで『イ 出張所・コミュニティセンター・人権コミュニティセンター』が 43.6%、「エ 図書館」が 31.6%となっています。



年間利用日数

『ケ 歴史資料館等（歴史民俗資料館、しおんじやま古墳学習館、旧植田家住宅等）』『ス 青少年施設（青少年センター、青少年野外活動センター「アクトランドYAO」）』で「10回未満」が、『エ 図書館』で「10～20回未満」「20～30回未満」「30～40回未満」が、『エ 図書館』『オ スポーツ施設（総合体育館「ウイング」、南木の本防災体育館）』で「40～50回未満」が、『オ スポーツ施設（総合体育館「ウイング」、南木の本防災体育館）』で「50回以上」が高くなっています。



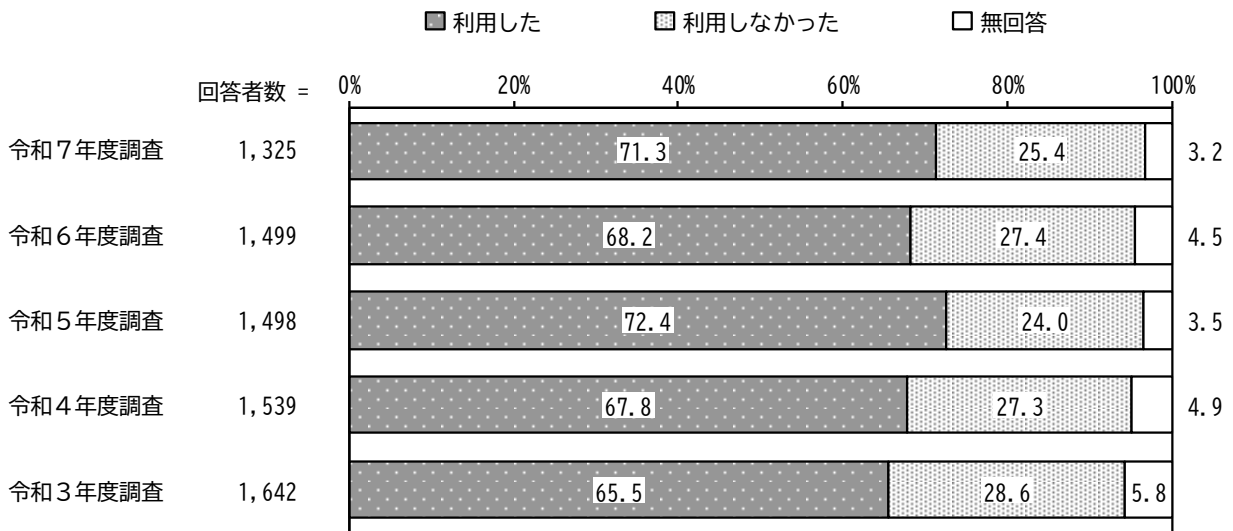
単位：%

	10回未満	10～20回未満	20～30回未満	30～40回未満	40～50回未満	50回以上	無回答
ア 市役所庁舎	92.4	3.5	0.6	0.1	0.0	0.2	3.2
イ 出張所・コミュニティセンター・人権コミュニティセンター	92.1	2.3	0.6	0.2	0.2	0.1	4.6
ウ 生涯学習施設（生涯学習センター、くらし学習館）	92.6	0.8	0.5	0.3	0.0	0.4	5.5
エ 図書館	83.8	4.4	3.6	1.1	0.5	0.8	5.8
オ スポーツ施設（総合体育館「ウイング」、南木の本防災体育館）	91.7	0.5	0.5	0.2	0.5	0.9	5.8
カ スポーツ施設（屋内プール「しづき」）	92.6	0.8	0.0	0.0	0.2	0.1	6.4
キ 運動広場等（市民運動広場、青少年運動広場、志紀テニスコート）	93.3	0.2	0.2	0.2	0.1	0.1	6.0
ク 野球場（山本球場、桂公園野球場）	93.4	0.0	0.0	0.0	0.0	0.0	6.6
ケ 歴史資料館等（歴史民俗資料館、しおんじやま古墳学習館、旧植田家住宅等）	93.7	0.2	0.1	0.0	0.0	0.1	6.0
コ 福祉施設（社会福祉会館・会館内の老人センターを含む）	93.1	0.4	0.2	0.0	0.0	0.4	6.0
サ 福祉施設（桂・安中老人福祉センター）	93.2	0.0	0.3	0.0	0.1	0.0	6.4
シ 青少年施設（桂・安中青少年会館）	93.5	0.2	0.1	0.0	0.0	0.0	6.2
ス 青少年施設（青少年センター、青少年野外活動センター「アクトランドYAO」）	93.7	0.2	0.0	0.0	0.0	0.1	6.1

ア 市役所庁舎

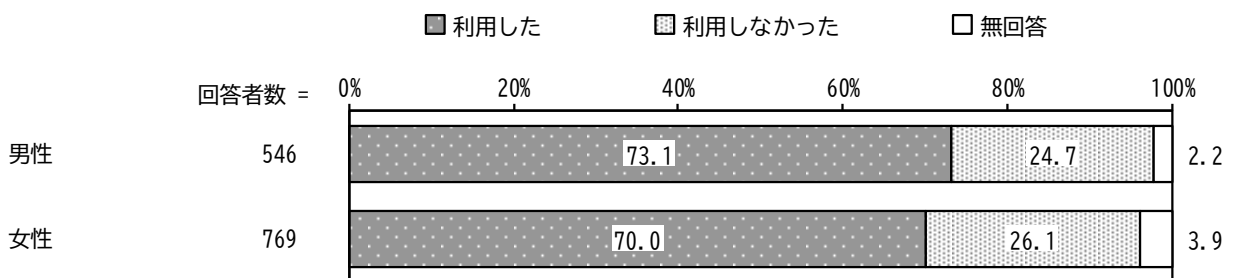
【経年比較】

過去調査と比較すると、大きな変化はみられません。



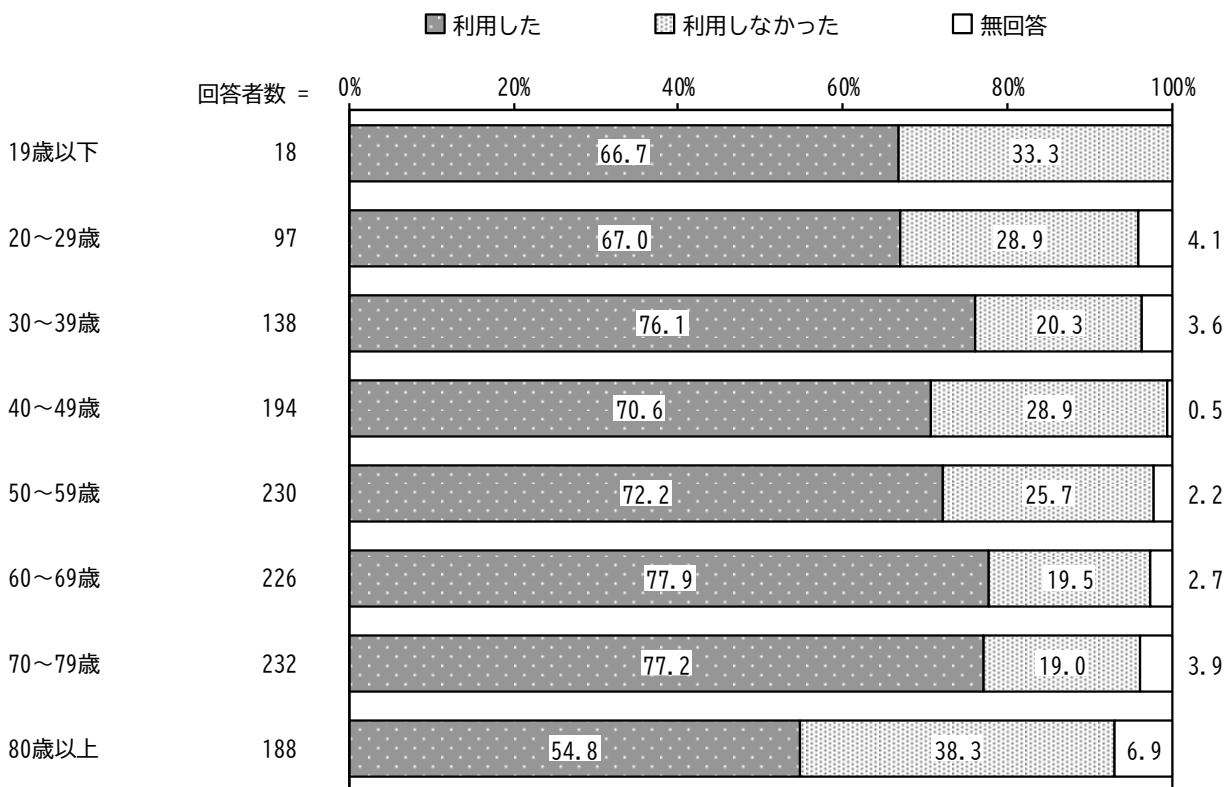
【性別】

性別で見ると、大きな差はみられません。



【年齢別】

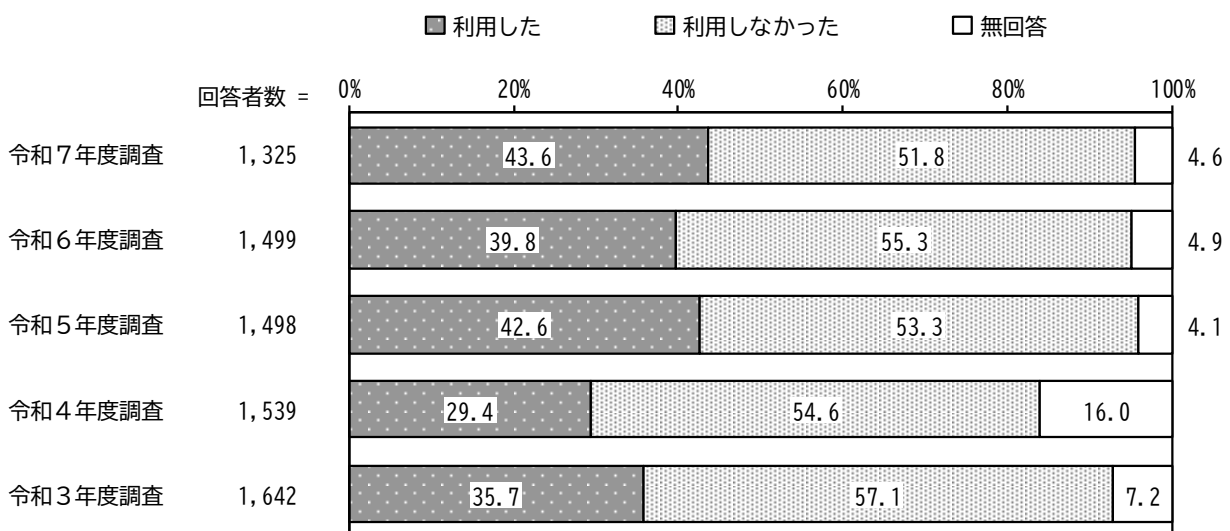
年齢別にみると、80歳以上で「利用しなかった」の割合が高くなっています。



イ 出張所・コミュニティセンター・人権コミュニティセンター

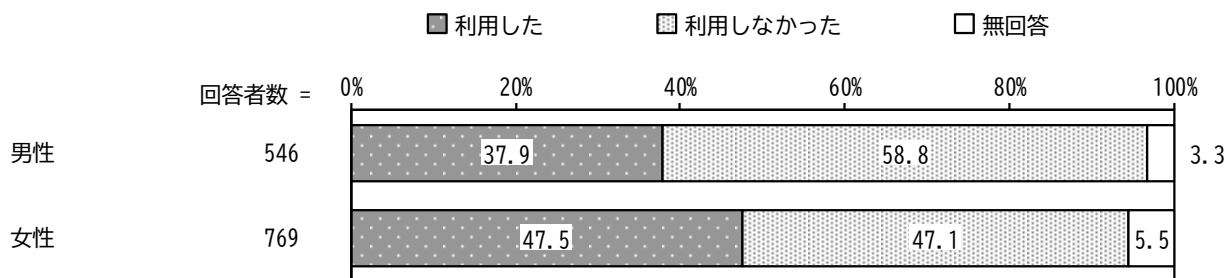
【経年比較】

過去調査と比較すると、令和3年度調査から「利用しなかった」の割合が減少傾向にあります。



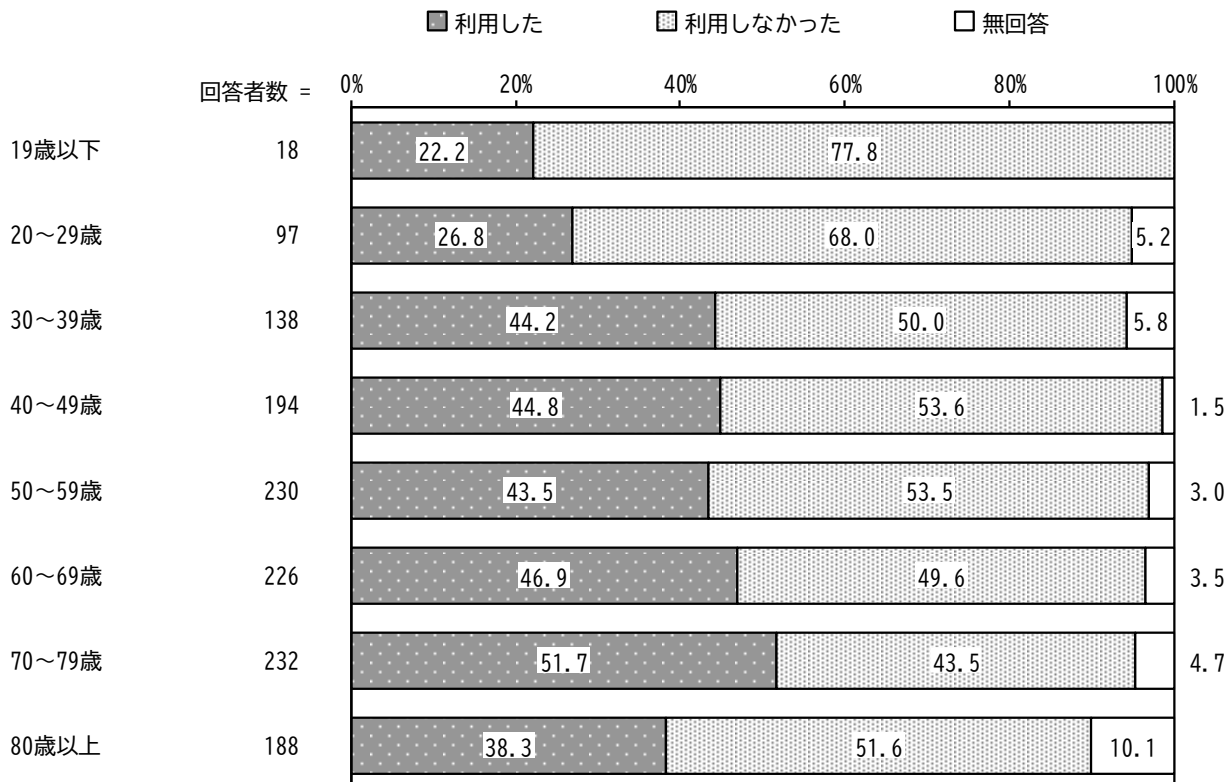
【性別】

性別でみると、女性で「利用した」の割合が高くなっています。



【年齢別】

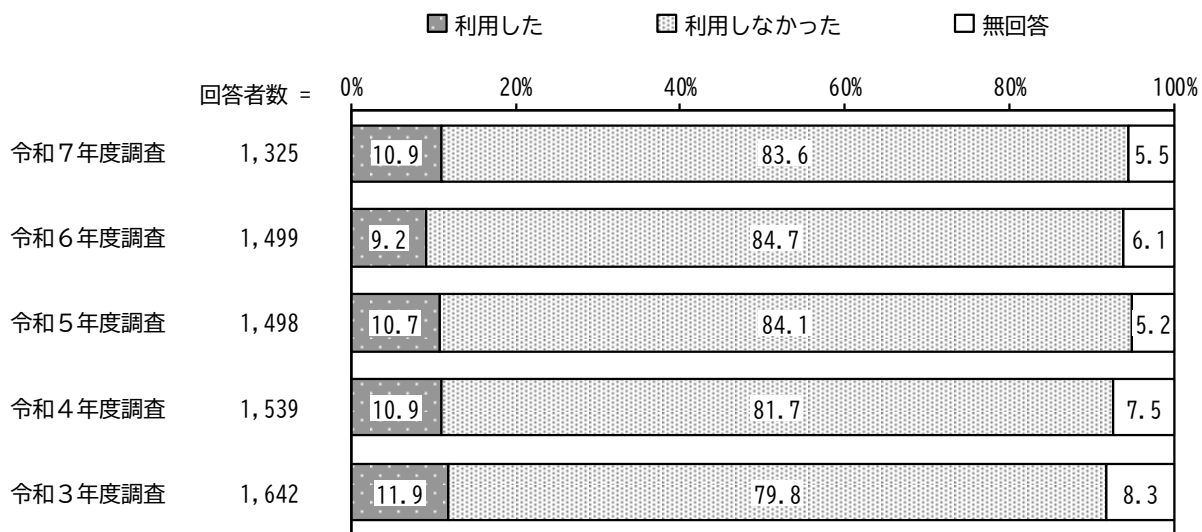
年齢別にみると、19歳以下から70～79歳まで年齢が上がるほど「利用した」の割合が高い傾向にあります。



ウ 生涯学習施設（生涯学習センター、くらし学習館）

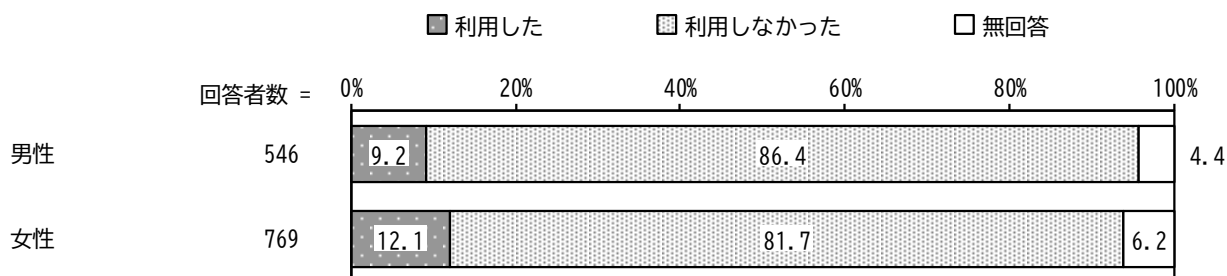
【経年比較】

過去調査と比較すると、大きな変化はみられません。



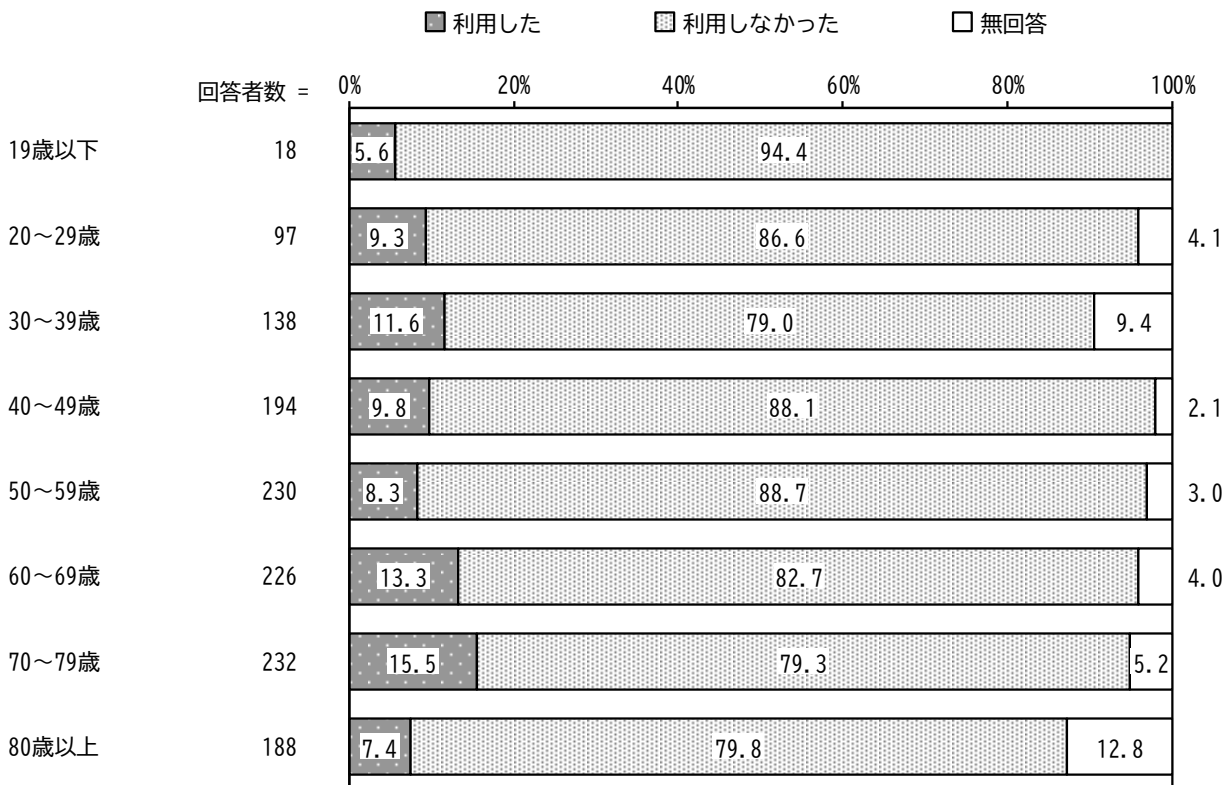
【性別】

性別で見ると、大きな差はみられません。



【年齢別】

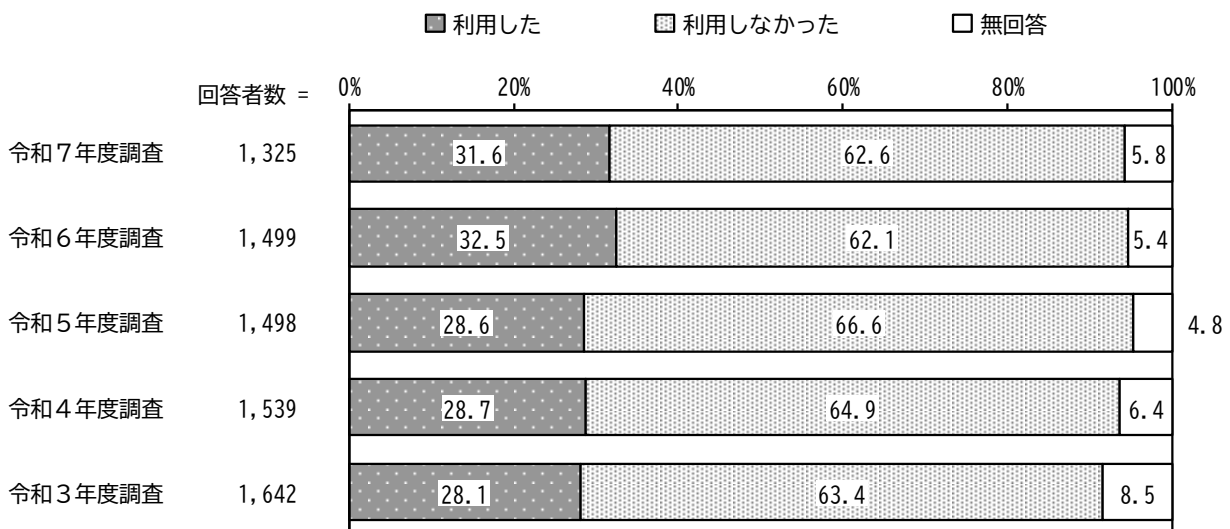
年齢別にみると、60～69歳、70～79歳で「利用した」の割合が高くなっています。



工 図書館

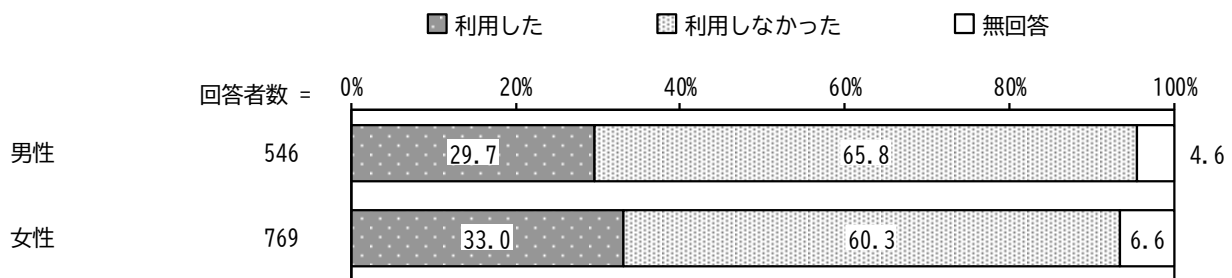
【経年比較】

過去調査と比較すると、大きな変化はみられません。



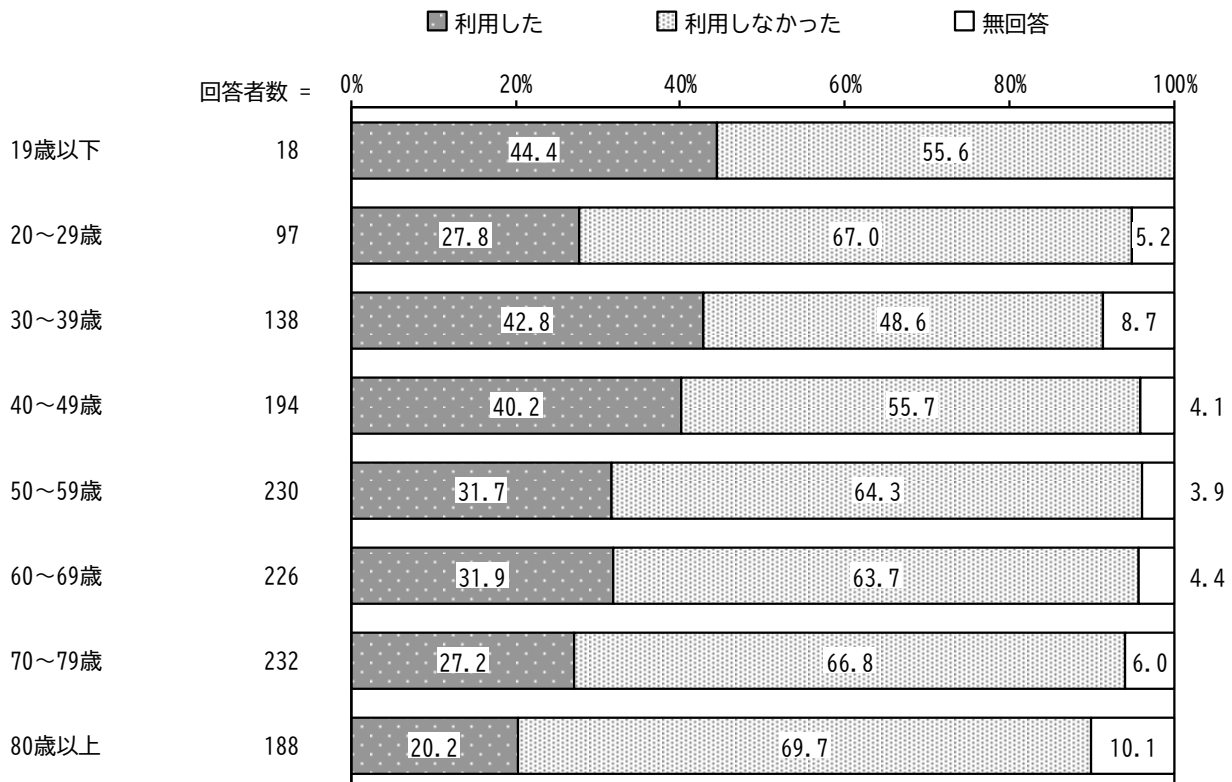
【性別】

性別でみると、女性で「利用した」の割合が高くなっています。



【年齢別】

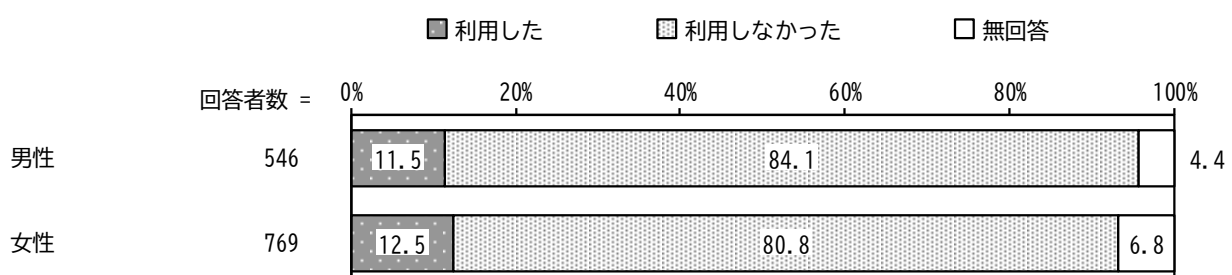
年齢別にみると、80歳以上から30～39歳まで年齢が下がるほど「利用した」の割合が高くなっています。



オ スポーツ施設（総合体育館「ウイング」、南木の本防災体育館）

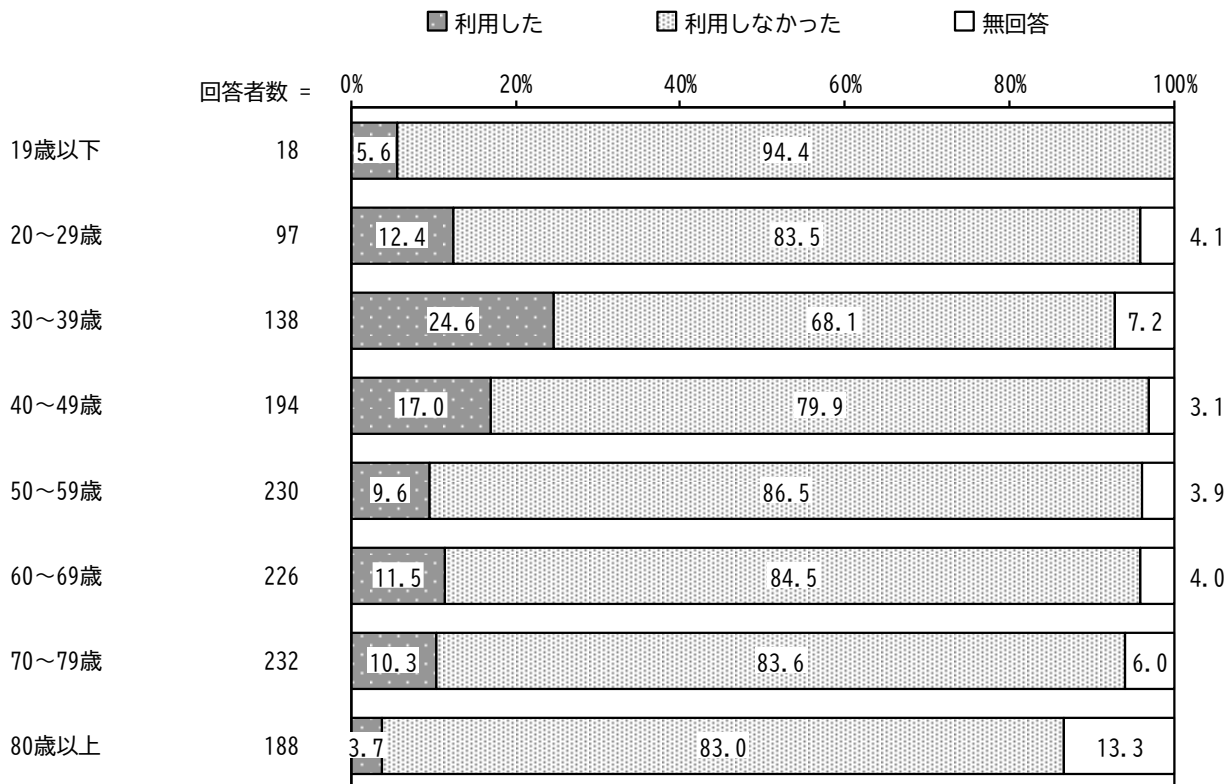
【性別】

性別でみると、大きな差はみられません。



【年齢別】

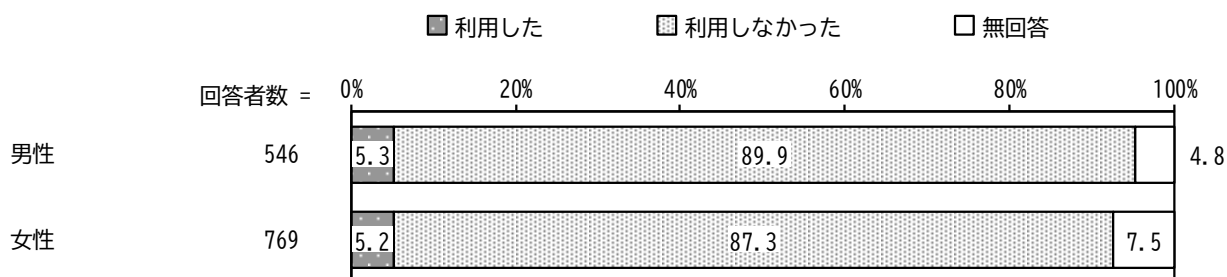
年齢別にみると、30～39歳で「利用した」、19歳以下で「利用しなかった」の割合が高くなっています。



カ スポーツ施設（屋内プール「しづき」）

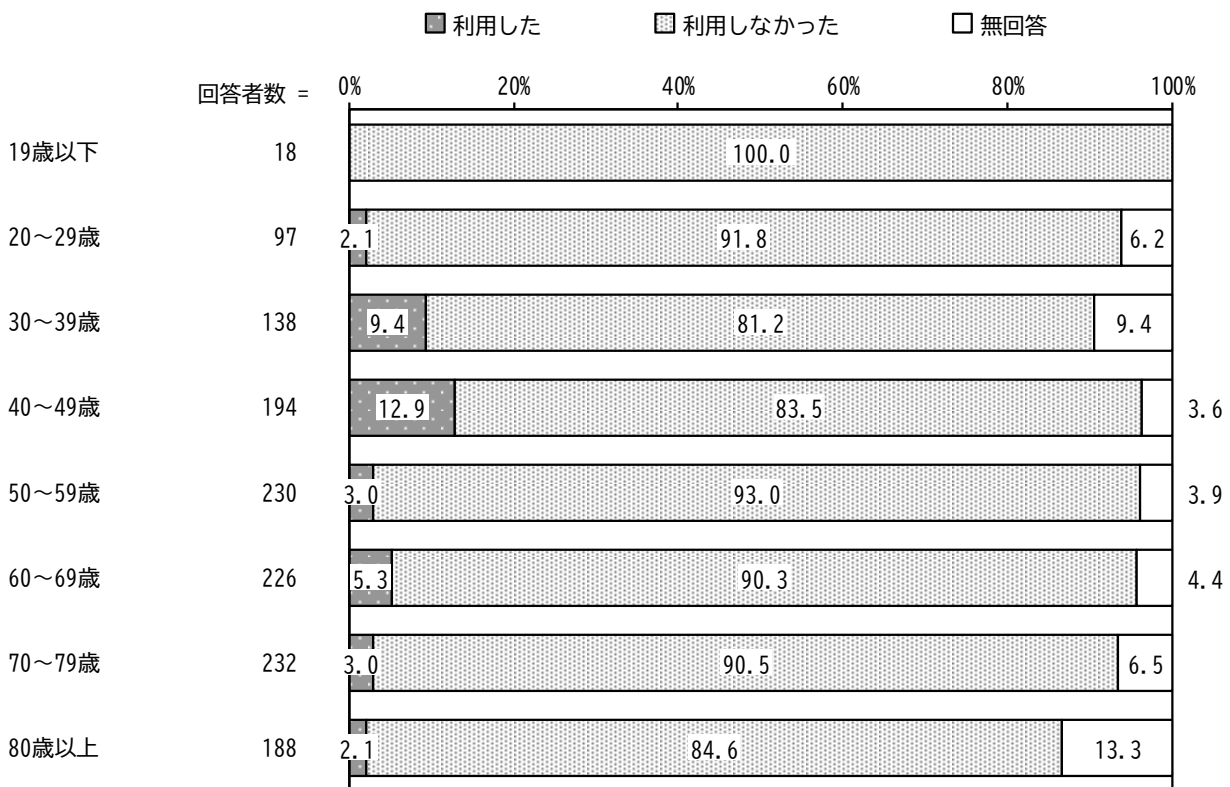
【性別】

性別でみると、大きな差はみられません。



【年齢別】

年齢別にみると、40～49歳で「利用した」の割合が高くなっています。

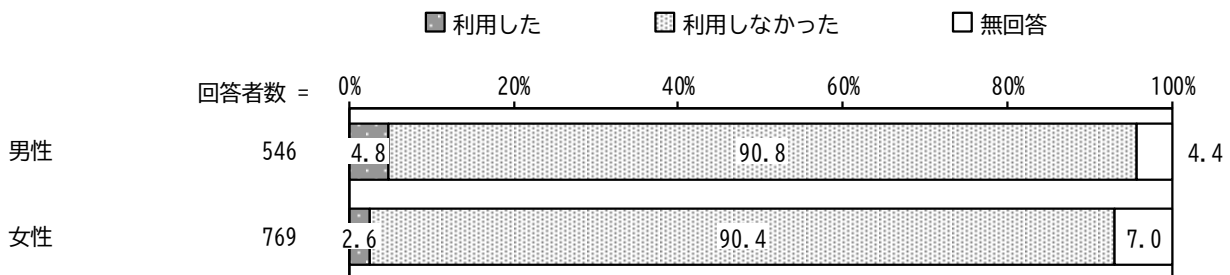


※過去調査から設問を変更しているため、経年比較はしていません。

キ 運動広場等（市民運動広場、青少年運動広場、志紀テニス場）


【性別】

性別でみると、大きな差はみられません。



【年齢別】

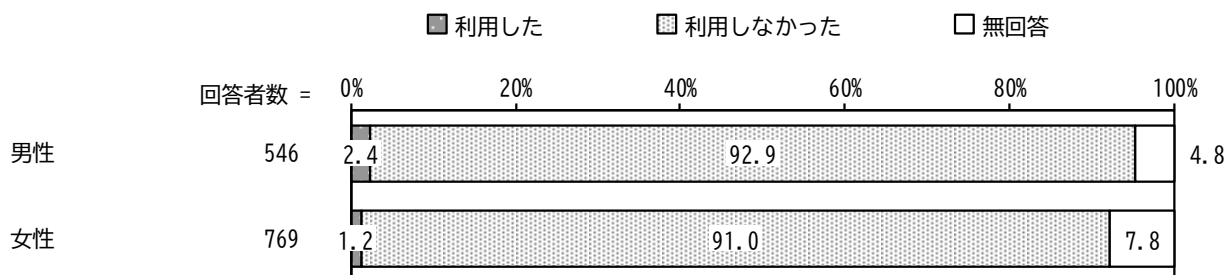
年齢別にみると、19歳以下、30～39歳で「利用した」の割合が高くなっています。



ク 野球場（山本球場、桂公園野球場）


【性別】

性別でみると、大きな差はみられません。



【年齢別】

年齢別にみると、19歳以下、40～49歳で「利用した」の割合が高くなっています。




※過去調査から設問を変更しているため、経年比較はしていません。

ケ 歴史資料館等（歴史民俗資料館、しおんじやま古墳学習館、旧植田家住宅等）

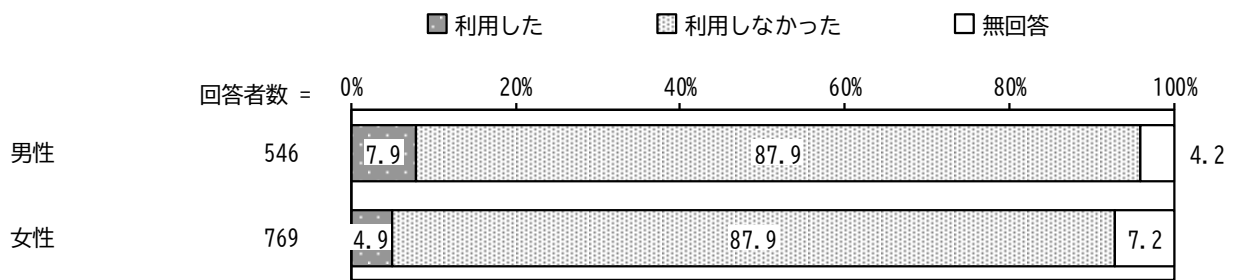
【経年比較】

過去調査と比較すると、大きな変化はみられません。




【性別】

性別で見ると、大きな差はみられません。



【年齢別】

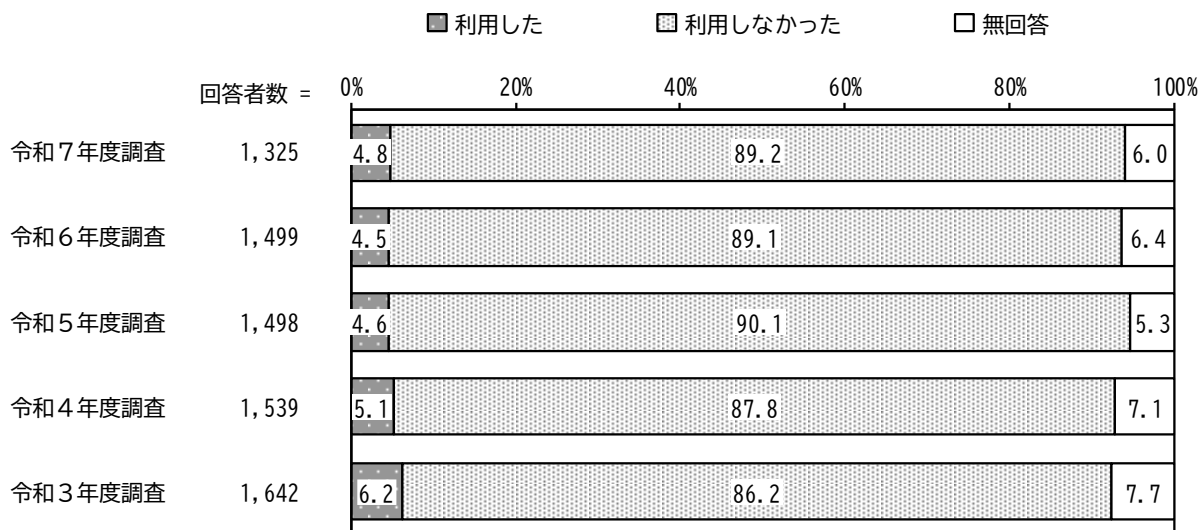
年齢別にみると、40～49歳で「利用した」の割合が高くなっています。



コ 福祉施設（社会福祉会館・会館内の老人センターを含む）

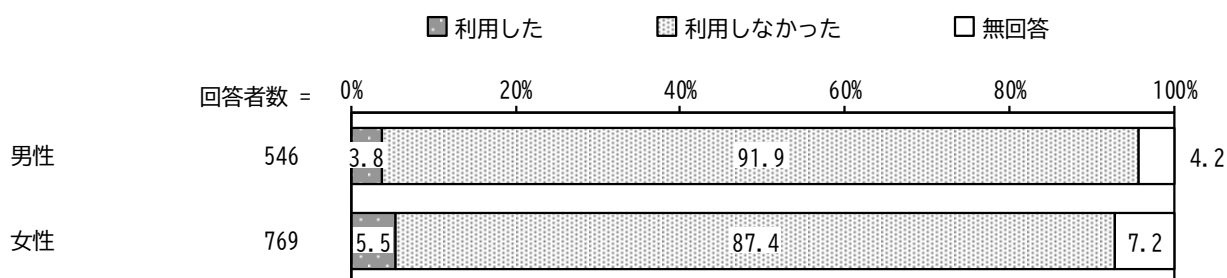
【経年比較】

過去調査と比較すると、大きな変化はみられません。




【性別】

性別で見ると、大きな差はみられません。



【年齢別】

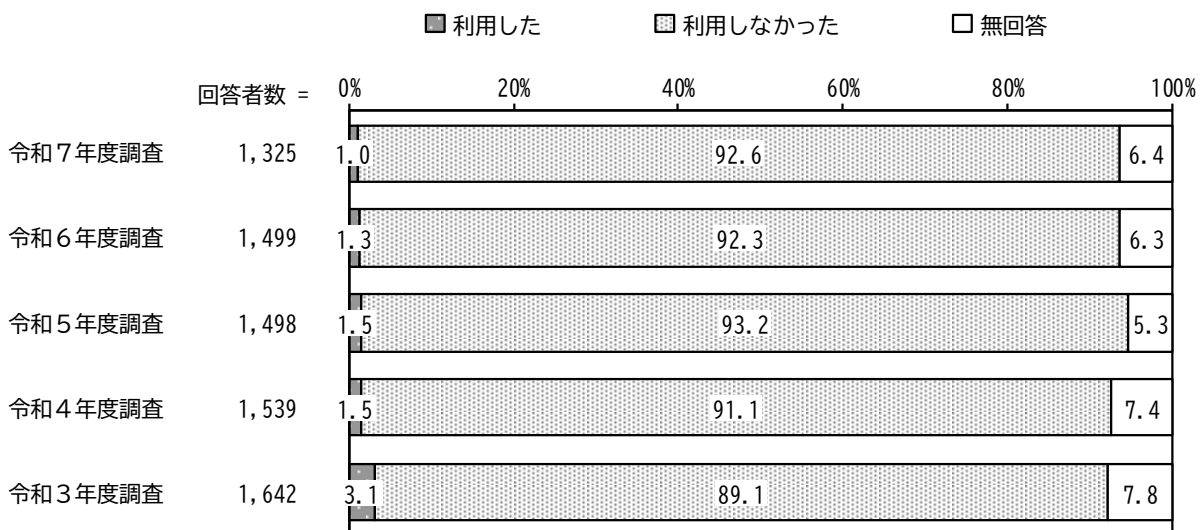
年齢別にみると、19歳以下から70～79歳まで年齢が上がるほど「利用した」の割合が高くなっていきます。



サ 福祉施設（桂・安中老人福祉センター）

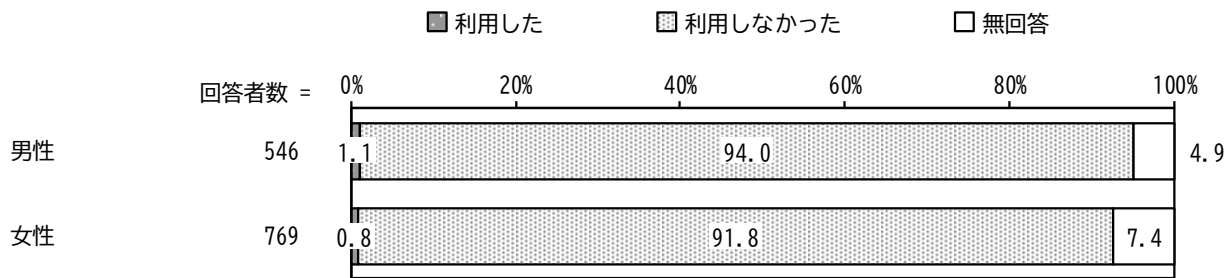
【経年比較】

過去調査と比較すると、大きな変化はみられません。




【性別】

性別で見ると、大きな差はみられません。



【年齢別】

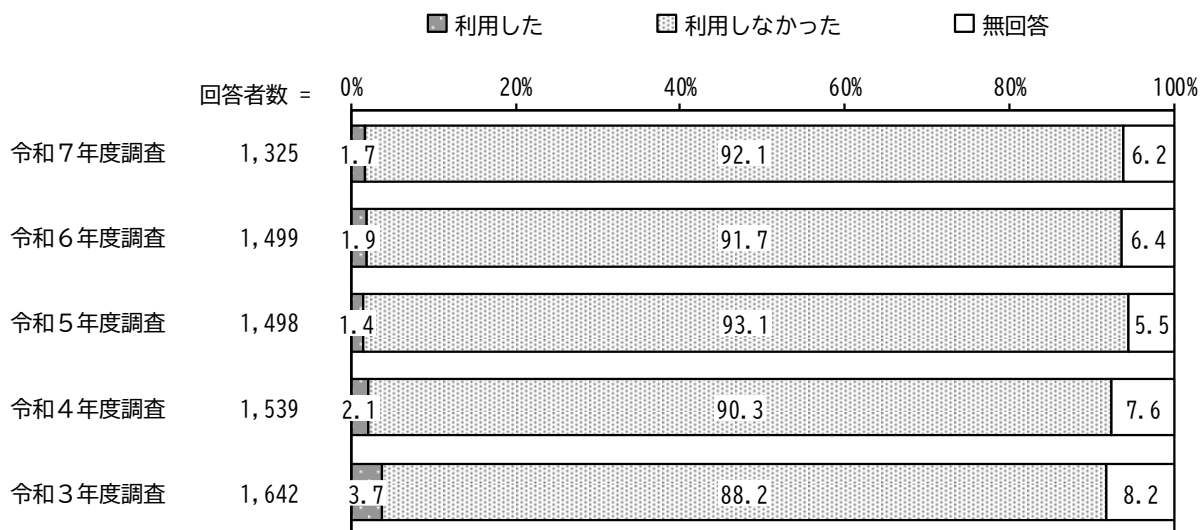
年齢別にみると、70～79歳で「利用した」の割合が高くなっています。



シ 青少年施設（桂・安中青少年会館）

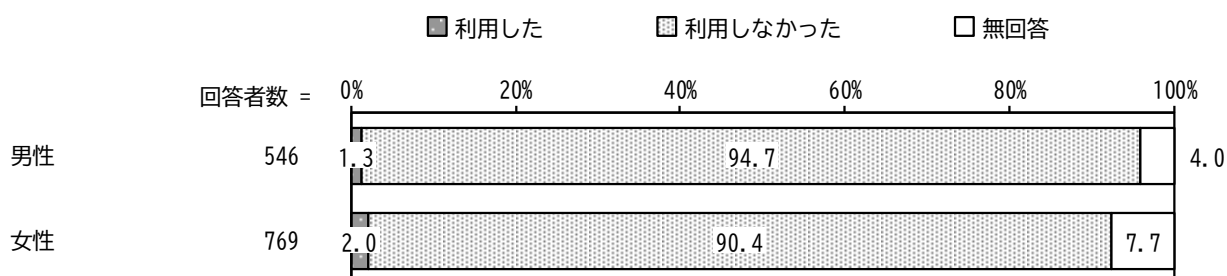
【経年比較】

過去調査と比較すると、大きな変化はみられません。




【性別】

性別で見ると、大きな差はみられません。



【年齢別】

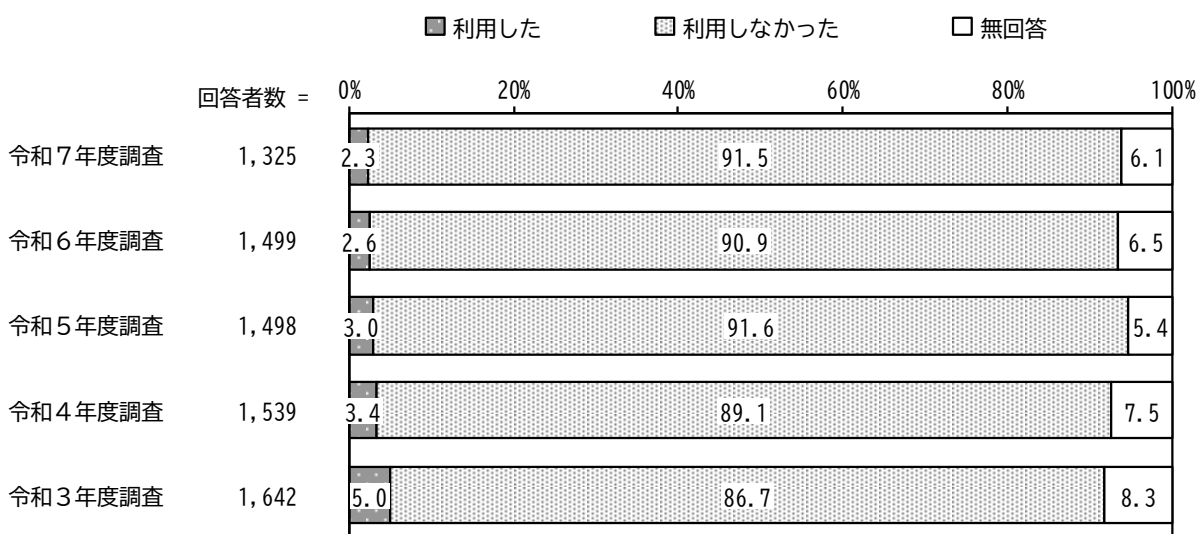
年齢別にみると、40～49歳で「利用した」の割合が高くなっています。



ス 青少年施設（青少年センター、青少年野外活動センター「アクトランド YA0」）


【経年比較】

過去調査と比較すると、大きな変化はみられません。




【性別】

性別で見ると、大きな差はみられません。



【年齢別】

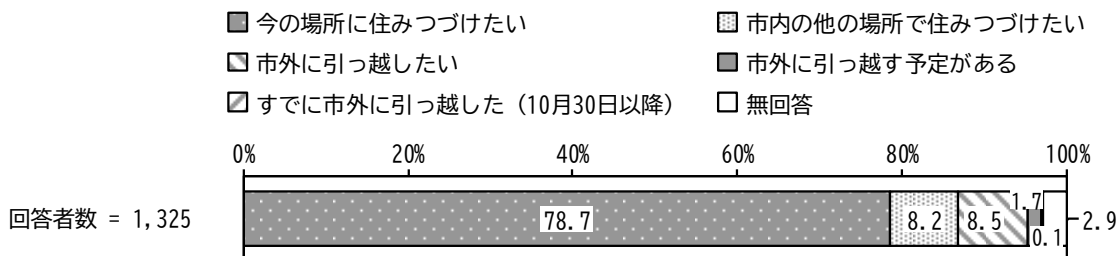
年齢別にみると、19歳以下、30～39歳、40～49歳で「利用した」の割合が高くなっています。




7 今後の定住意向について

問 29 あなたは、今後も八尾市に住みつづけたいとお考えですか。あてはまる番号1つに○をつけてください。

「今の場所に住みつづけたい」の割合が78.7%と最も高くなっています。



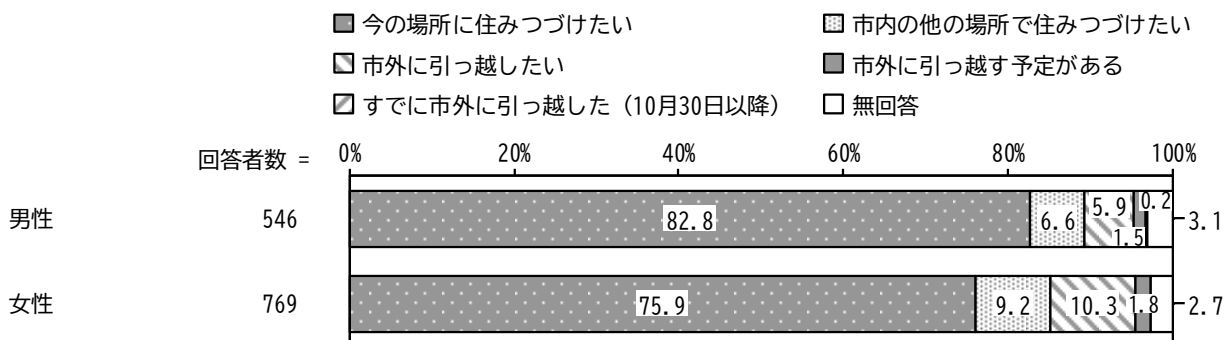
【参考】



※過去調査から選択肢を変更しているため、参考としてグラフを掲載しています。


【性別】

性別で見ると、男性で「今の場所に住みつづけたい」の割合が高くなっています。



【年齢別】


年齢別にみると、80歳以上から40～49歳まで年齢が下がるほど「市外に引っ越したい」の割合が高くなっています。また、20～29歳で「今の場所に住みつづけたい」の割合が低くなっている一方、70～79歳、80歳以上で「今の場所に住みつづけたい」の割合が高くなっています。



問 29-2 問 29 で「市外に引っ越したい」「市外に引っ越す予定がある」「すでに市外に引っ越した（10月30日以降）」に○をつけた方にお伺いします。
 あなたが、市外へ引っ越したいと思われる理由又は引っ越した理由を教えてください。あてはまる番号すべてに○をつけてください。

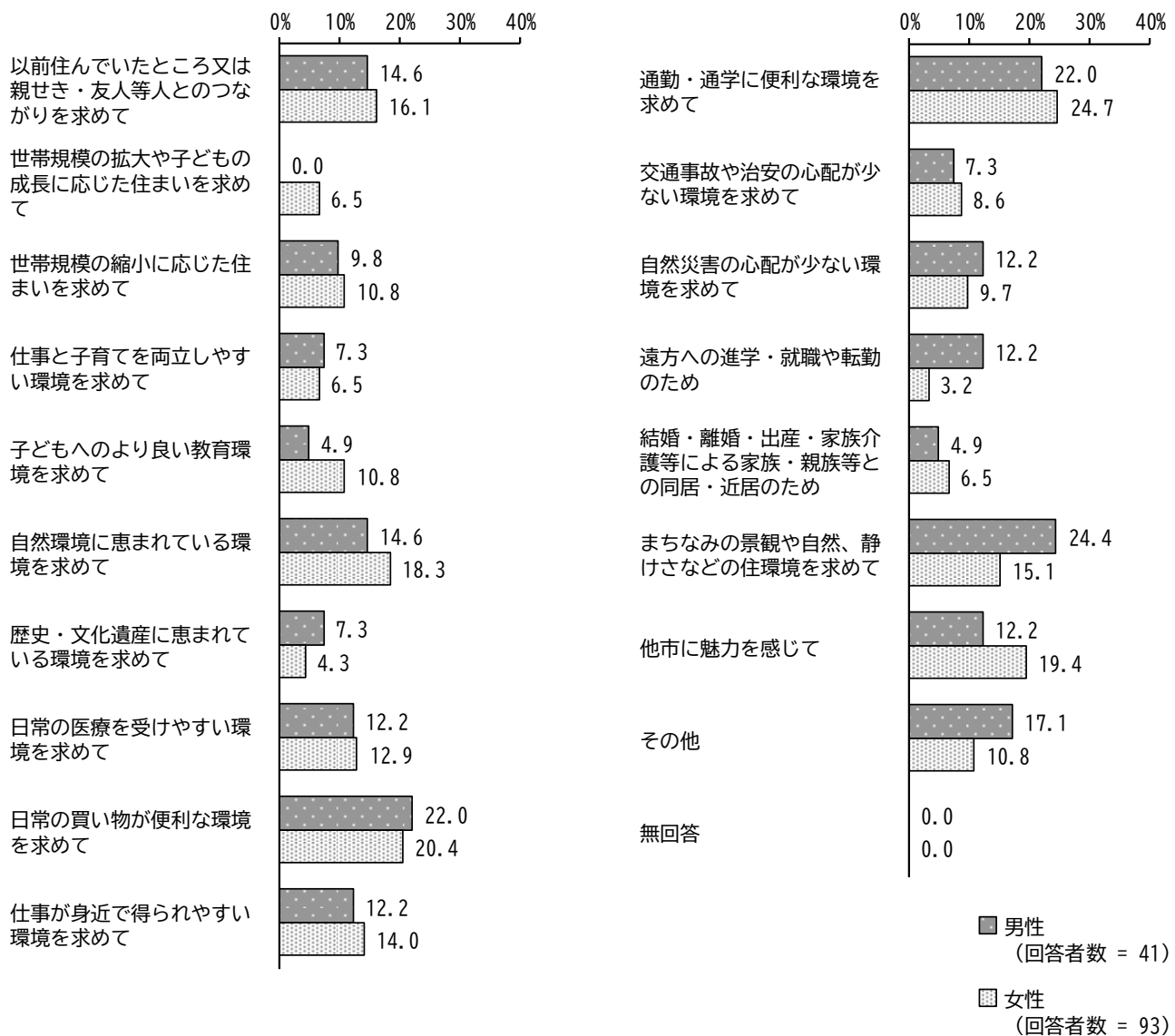
「通勤・通学に便利な環境を求めて」の割合が 23.7%と最も高く、次いで「日常の買い物が便利な環境を求めて」の割合が 20.7%、「まちなみの景観や自然、静けさなどの住環境を求めて」の割合が 17.8%となっています。

過去調査と比較すると、令和6年度調査から「自然環境に恵まれている環境を求めて」や「他市に魅力を感じて」の割合が減少しています。



【性別】

性別でみると、男性で「遠方への進学・就職や転勤のため」「まちなみの景観や自然、静けさなどの住環境を求めて」の割合が高く、女性で「世帯規模の拡大や子どもの成長に応じた住まいを求めて」「子どもへのより良い教育環境を求めて」「他市に魅力を感じて」の割合が高くなっています。



【年齢別】

年齢別にみると、19歳以下、20～29歳で「仕事が身近で得られやすい環境を求めて」「通勤・通学に便利な環境を求めて」の割合が高くなっています。

単位：%

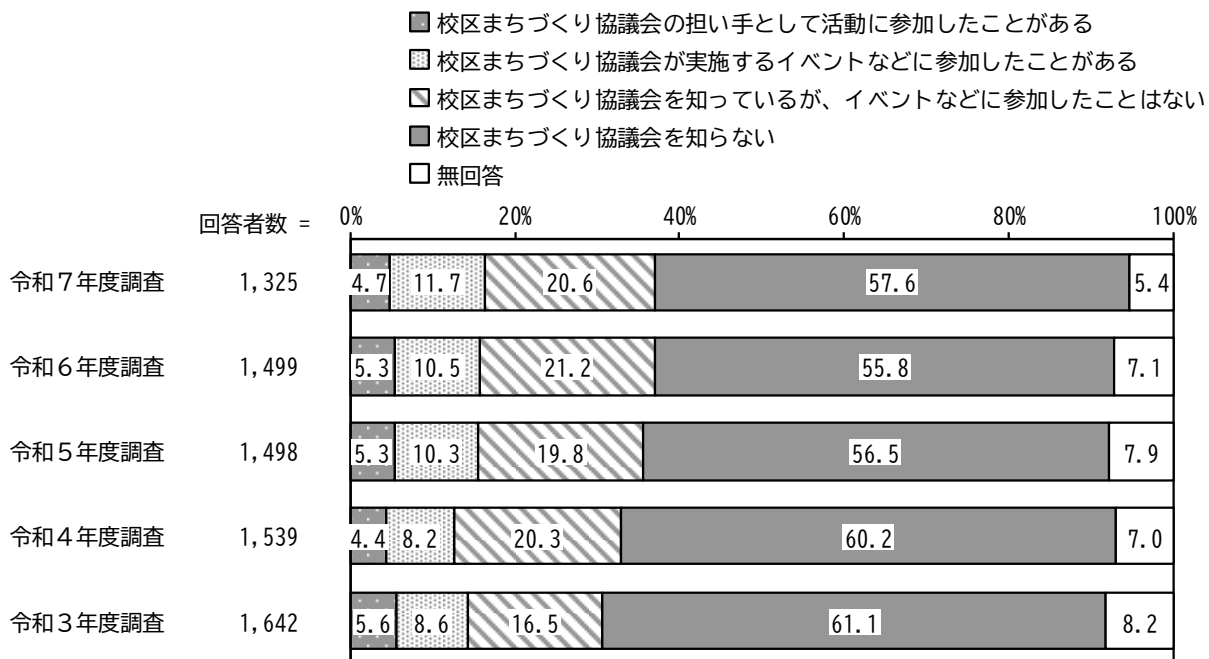
区分	回答者数(件)	以前住んでいたところ又は親せき・友人等とのつながりを求めて	世帯規模の拡大や子どもの成長に 応じた住まいを求めて	世帯規模の縮小に応じた住まいを 求めて	仕事と子育てを両立しやすい環境 を求めて	子どもへのより良い教育環境を求 めて	自然環境に恵まれている環境を求 めて	歴史・文化遺産に恵まれている環境 を求めて	日常の医療を受けやすい環境を求 めて	日常の買い物が便利な環境を求め て	仕事が身近で得られやすい環境を 求めて	通勤・通学に便利な環境を求めて	交通事故や治安の心配が少ない環 境を求めて	自然災害の心配が少ない環境を求 めて	遠方への進学・就職や通勤のため	結婚・離婚・出産・家族介護等に よる家族・親族等との同居・近居のた よ	まちなみの景観や自然、静けさなど の住環境を求めて	他市に魅力を感じて	その他	無回答
全 体	135	15.6	4.4	10.4	7.4	9.6	17.0	5.2	12.6	20.7	13.3	23.7	8.1	10.4	5.9	5.9	17.8	17.0	12.6	0.0
19歳以下	4	0.0	0.0	25.0	0.0	0.0	25.0	25.0	25.0	50.0	50.0	50.0	0.0	25.0	25.0	0.0	25.0	0.0	0.0	0.0
20～29歳	20	5.0	10.0	0.0	10.0	10.0	0.0	0.0	0.0	15.0	25.0	60.0	5.0	10.0	25.0	5.0	0.0	15.0	10.0	0.0
30～39歳	12	33.3	16.7	0.0	25.0	25.0	16.7	8.3	0.0	0.0	25.0	16.7	16.7	8.3	8.3	8.3	25.0	8.3	8.3	0.0
40～49歳	30	10.0	3.3	6.7	10.0	20.0	20.0	0.0	6.7	16.7	13.3	40.0	6.7	6.7	3.3	0.0	16.7	20.0	16.7	0.0
50～59歳	24	20.8	0.0	16.7	4.2	4.2	33.3	12.5	12.5	8.3	4.2	12.5	8.3	0.0	0.0	4.2	29.2	20.8	4.2	0.0
60～69歳	23	17.4	0.0	17.4	0.0	0.0	8.7	4.3	17.4	30.4	13.0	0.0	8.7	17.4	0.0	21.7	26.1	26.1	13.0	0.0
70～79歳	12	0.0	0.0	16.7	0.0	0.0	33.3	8.3	25.0	33.3	0.0	0.0	8.3	33.3	0.0	0.0	16.7	8.3	16.7	0.0
80歳以上	9	44.4	11.1	11.1	0.0	0.0	0.0	0.0	44.4	55.6	0.0	11.1	11.1	0.0	0.0	0.0	11.1	33.3	0.0	

8 身近な地域の地域活動について

問 30 あなたは、各小学校区において「校区まちづくり協議会」が設立され、様々な地域活動を実施していることを知っていますか。あてはまる番号1つに○をつけてください。


「校区まちづくり協議会を知らない」の割合が 57.6%と最も高く、次いで「校区まちづくり協議会を知っているが、イベントなどに参加したことはない」の割合が 20.6%、「校区まちづくり協議会が実施するイベントなどに参加したことがある」の割合が 11.7%となっています。

過去調査と比較すると、令和3年度調査から「校区まちづくり協議会が実施するイベントなどに参加したことがある」の割合が増加傾向にあります。



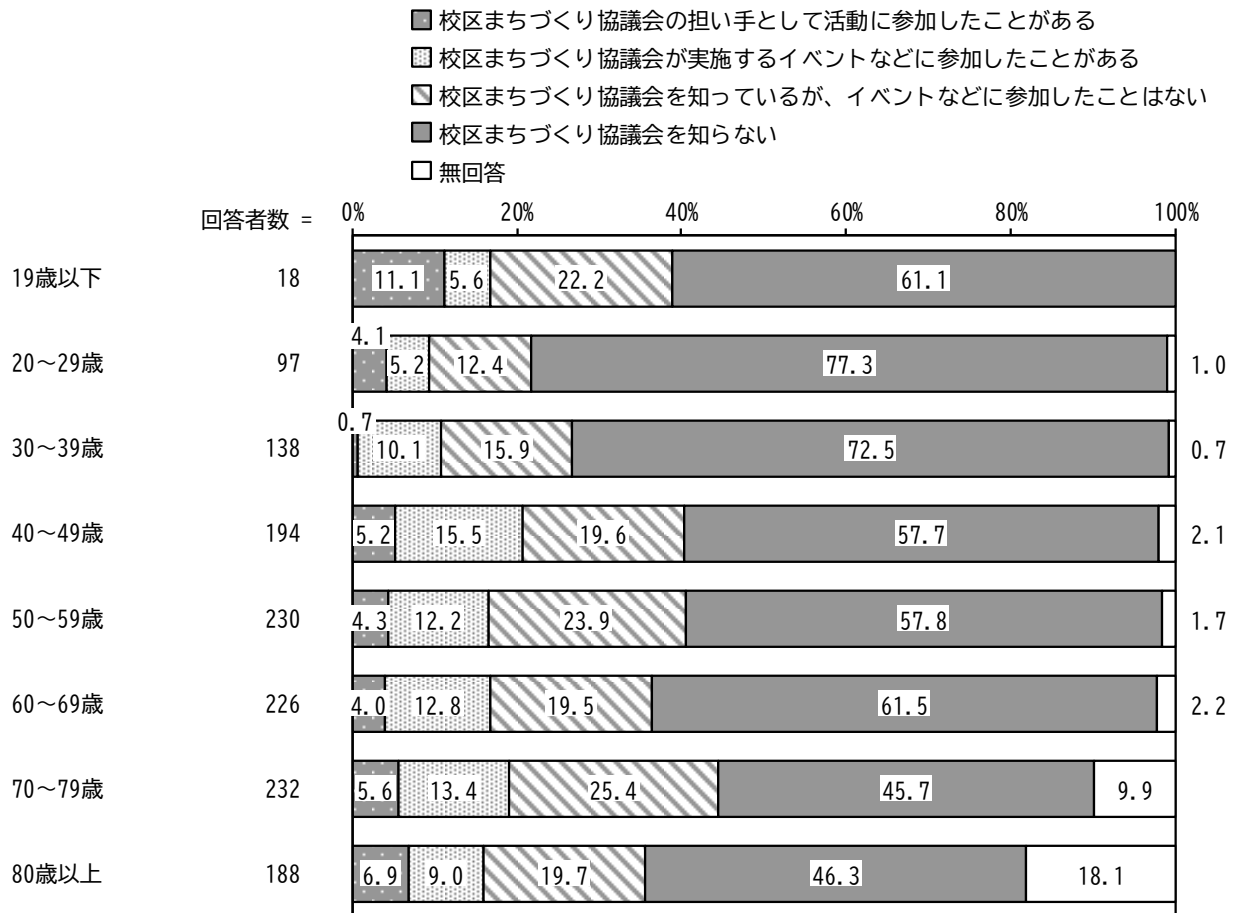
【性別】

性別で見ると、大きな差はみられません。



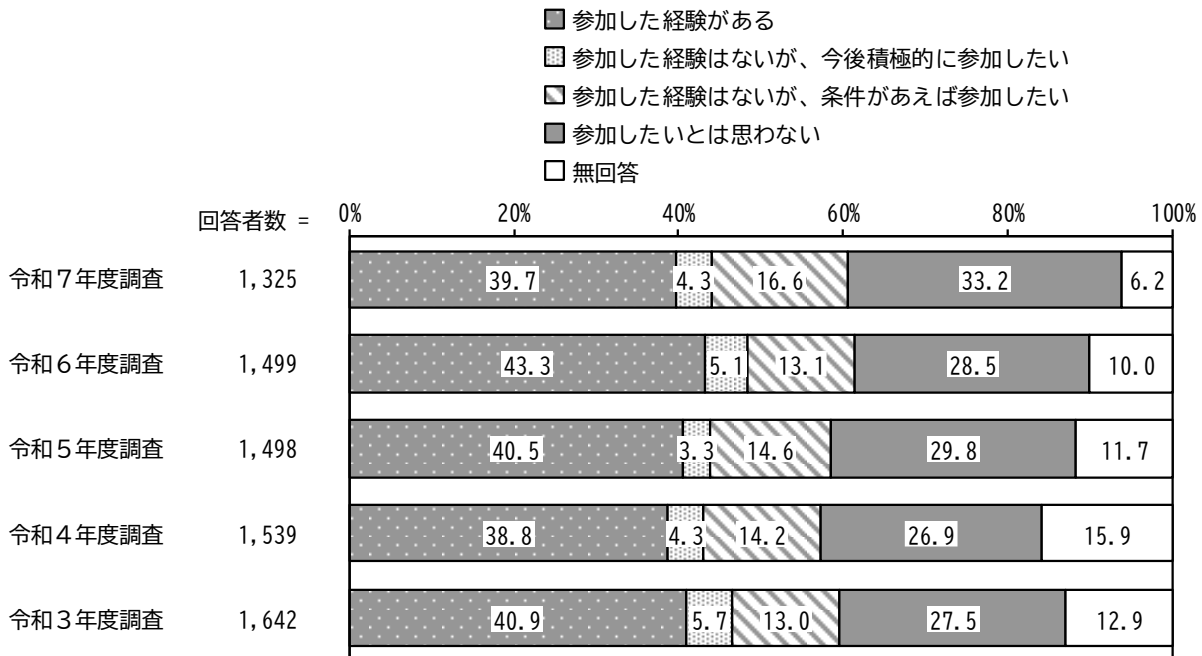
【年齢別】

年齢別にみると、19歳以下、80歳以上で「校区まちづくり協議会の担い手として活動に参加したことがある」の割合が高く、60～69歳、70～79歳で「校区まちづくり協議会が実施するイベントなどに参加したことがある」の割合が高くなっています。一方、20～29歳、30～39歳で「校区まちづくり協議会を知らない」の割合が高くなっています。



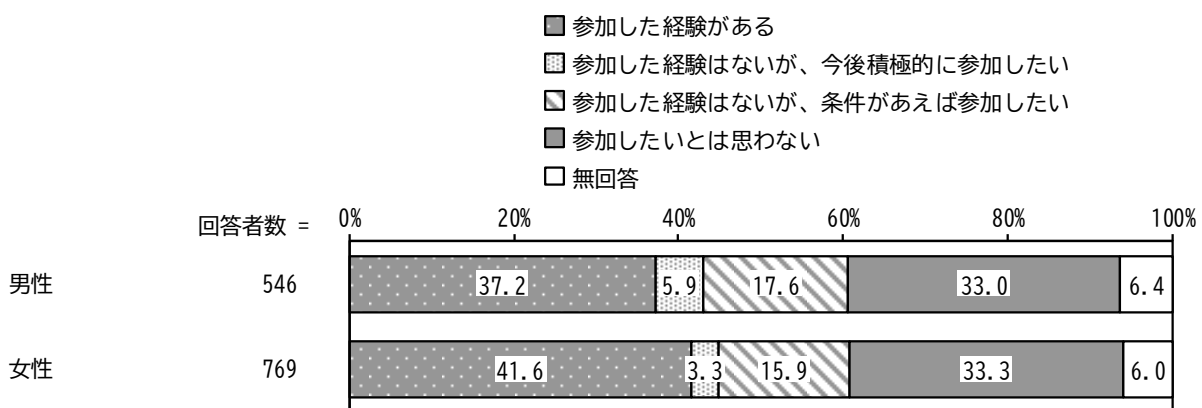
問 31 あなたは、地域活動（町会等）や市民活動（福祉や環境等テーマに沿った活動）への参加についてどのようにお考えですか。あてはまる番号1つに○をつけてください。

「参加した経験がある」の割合が 39.7%と最も高く、次いで「参加したいとは思わない」の割合が 33.2%、「参加した経験はないが、条件があれば参加したい」の割合が 16.6%となっています。
過去調査と比較すると、大きな変化はみられません。



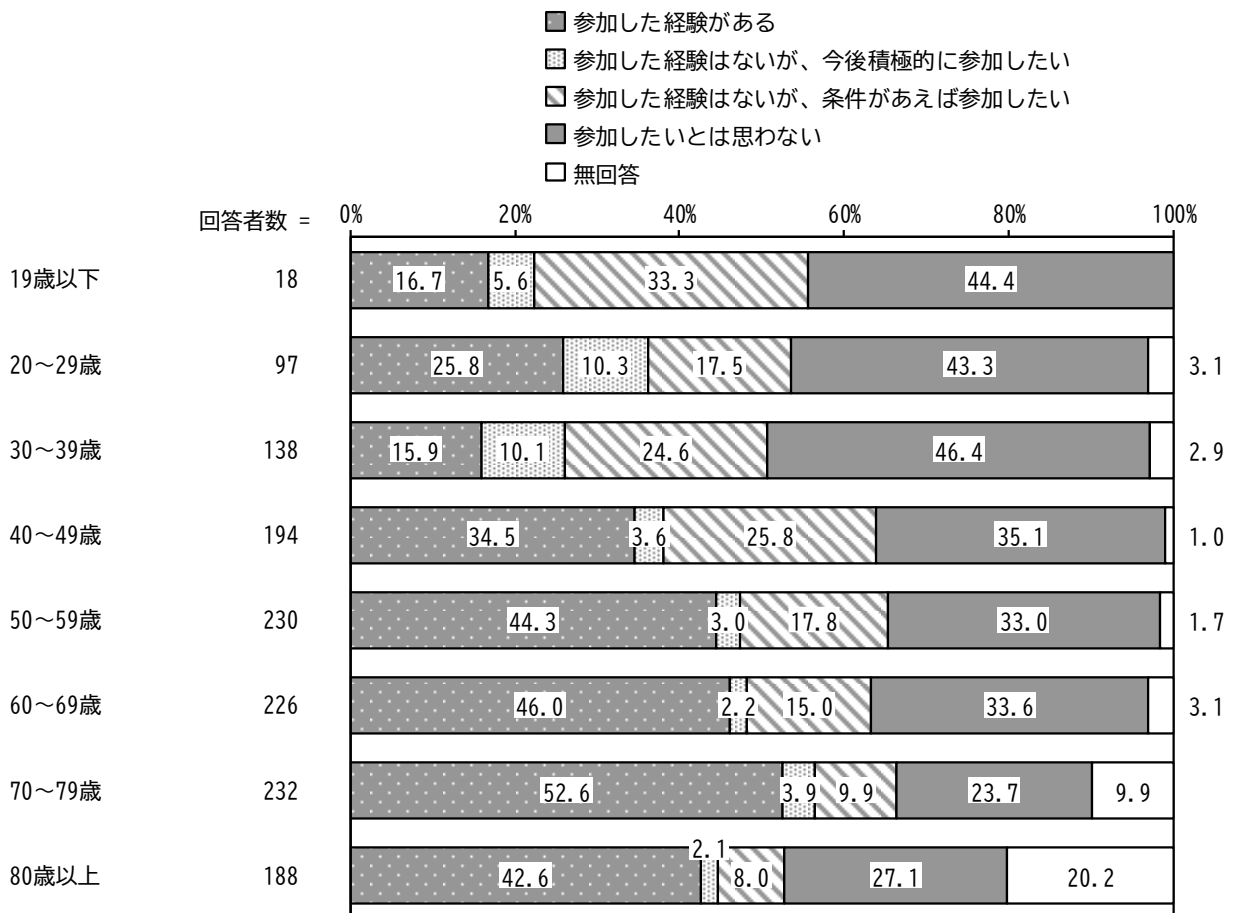
【性別】

性別でみると、女性で「参加した経験がある」の割合が高くなっています。



【年齢別】

年齢別にみると、80歳以上から40～49歳まで年齢が下がるほど「参加した経験はないが、条件があれば参加したい」の割合が高く、30～39歳から70～79歳まで年齢が上がるほど「参加した経験がある」の割合が高く、「参加したいとは思わない」の割合が低い傾向にあります。



問31-2 問31で「参加した経験はないが、今後積極的に参加したい」「参加した経験はないが、条件があれば参加したい」「参加したいとは思わない」に○をつけた方にお伺いします。
 どんな活動があったら良いですか。簡単にご記入ください。

具体的な記述は、延べ141件あり、分類すると、次のようになっています。
 なお、「特になし」「わからない」等の記載は下記に含みません。

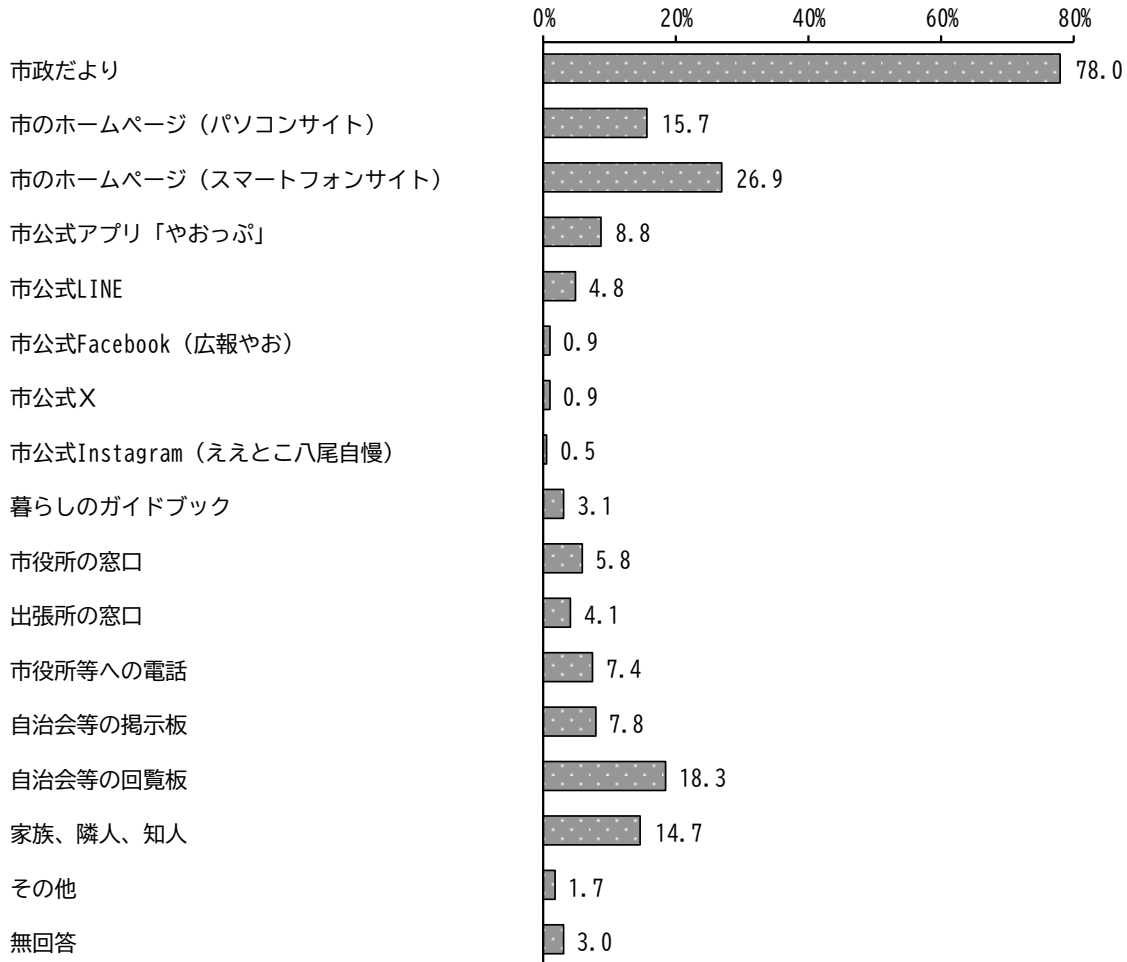
分類		件数
1	環境の改善や保護のための活動（清掃活動、美化活動等）に関する事	19
2	子ども、子育て、親子で参加できる催しに関する事	15
3	イベント、行事、お祭り、講演・講座に関する事	13
4	コミュニケーションの場、地域・多世代の人との交流に関する事	11
5	スポーツ、趣味、サークルに関する事	11
6	まちの広報・PRに関する事	8
7	高齢者、障害者でも参加できる活動に関する事	7
8	気軽に参加できる、楽しい活動に関する事	7
9	高齢者、障害者等への支援、福祉、介護に関する事	6
10	生涯学習（文化・芸術・歴史等）に関する事	6
11	健康づくりに関する事	6
12	ボランティアに関する事	5
13	防犯・防災活動、災害や緊急時に対応した活動、交通安全に関する事	5
14	農業に関する事	4
15	国際交流に関する事	4
16	地域での見守り活動に関する事	3
17	食に関する事	3
18	オンラインでの活動に関する事	2
19	若い世代が参加できる活動に関する事	2
20	その他	4
合計		141

9 八尾市の取り組みについて

問 32 あなたは、普段、市役所に関する情報を得るときに、どこから情報を得ますか。あてはまる番号すべてに○をつけてください。

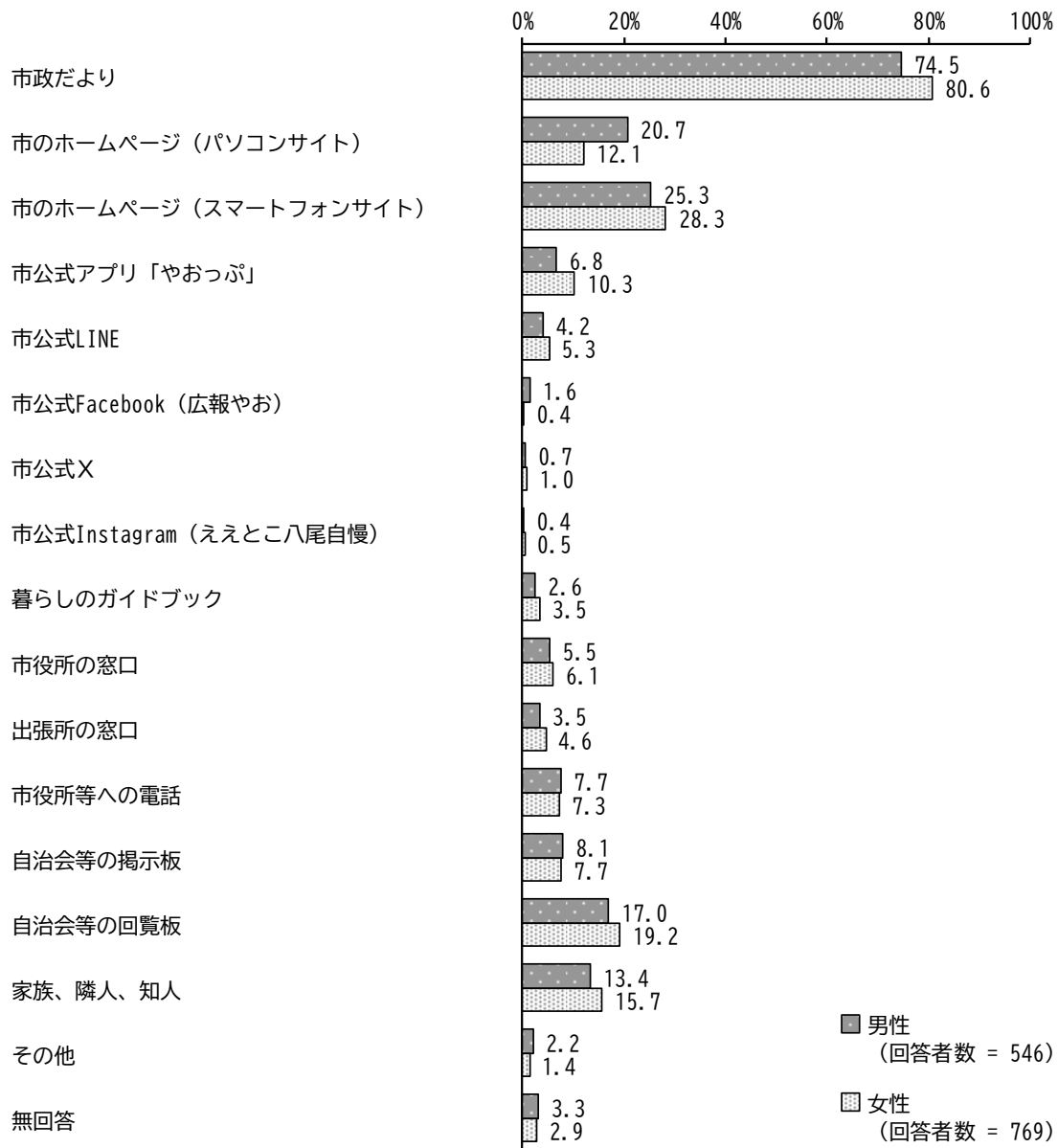
「市政だより」の割合が 78.0%と最も高く、次いで「市のホームページ（スマートフォンサイト）」の割合が 26.9%、「自治会等の回覧板」の割合が 18.3%となっています。

回答者数 = 1,325



【性別】

性別で見ると、男性で「市のホームページ（パソコンサイト）」の割合が高く、女性で「市政だより」の割合が高くなっています。



【年齢別】

年齢別にみると、19歳以下から70～79歳まで年齢が上がるほど「市政だより」「自治会等の掲示板」「自治会等の回覧板」の割合が高い傾向にあり、20～69歳で「市のホームページ（スマートフォンサイト）」の割合が高い傾向にあります。

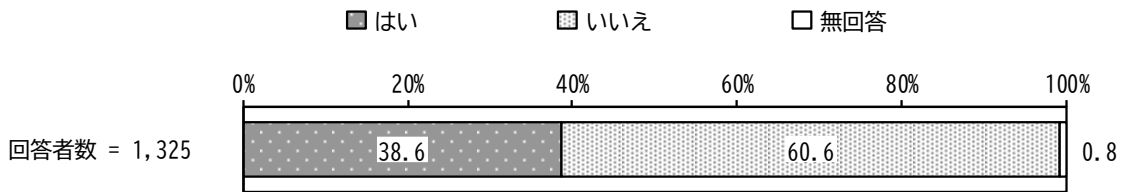
単位：％

区分	回答者数(件)	市政だより	市のホームページ(パソコンサイト)	市のホームページ(スマートフォンサイト)	市公式アプリ「やおつぐ」	市公式LINE	市公式Facebook(広報やお)	市公式X	市公式Instagram(ええとこ八尾自慢)	暮らしのガイドブック	市役所の窓口	出張所の窓口	市役所等への電話	自治会等の掲示板	自治会等の回覧板	家族、隣人、知人	その他	無回答
全体	1,325	78.0	15.7	26.9	8.8	4.8	0.9	0.9	0.5	3.1	5.8	4.1	7.4	7.8	18.3	14.7	1.7	3.0
19歳以下	18	33.3	0.0	16.7	5.6	0.0	0.0	0.0	0.0	0.0	5.6	0.0	0.0	0.0	0.0	50.0	0.0	5.6
20～29歳	97	44.3	16.5	35.1	9.3	5.2	3.1	3.1	2.1	3.1	5.2	2.1	2.1	3.1	2.1	27.8	8.2	2.1
30～39歳	138	65.9	10.9	33.3	16.7	3.6	0.0	2.9	0.0	0.0	5.1	0.7	3.6	2.9	5.1	21.7	0.7	0.7
40～49歳	194	75.8	21.1	38.7	11.3	7.2	1.0	1.0	0.5	2.1	3.6	2.6	2.1	5.2	9.3	13.4	1.0	1.0
50～59歳	230	77.4	17.8	38.7	14.8	6.1	1.3	0.4	0.4	2.2	8.7	1.7	7.4	6.1	13.9	7.4	3.0	2.2
60～69歳	226	86.3	25.7	31.0	5.3	8.0	0.4	0.4	0.0	4.0	4.4	3.1	6.2	7.5	20.4	10.2	0.9	1.8
70～79歳	232	91.8	11.6	13.4	4.7	2.6	0.4	0.0	0.0	6.5	8.2	7.8	15.5	14.2	32.8	12.1	0.0	3.4
80歳以上	188	84.6	5.3	4.8	2.1	1.1	1.1	0.5	1.1	2.7	4.3	9.0	10.6	11.7	31.9	18.6	1.6	9.0

10 2025 日本国際博覧会（大阪・関西万博）について

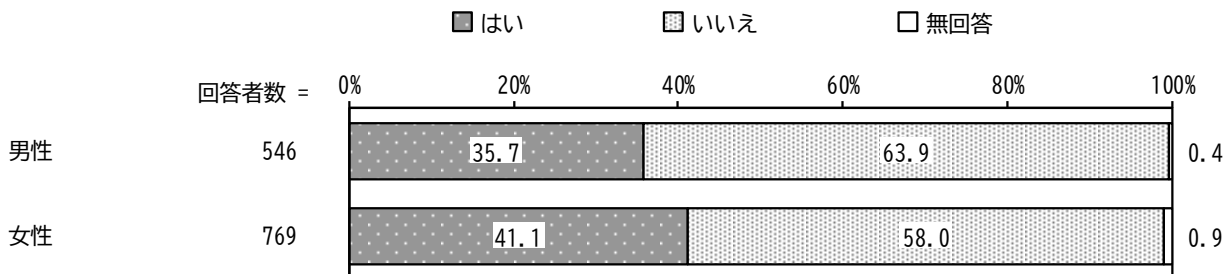
問 33 あなたは、2025 日本国際博覧会（以下、大阪・関西万博）に行きましたか。あてはまる番号1つに○をつけてください。

「はい」の割合が38.6%、「いいえ」の割合が60.6%となっています。



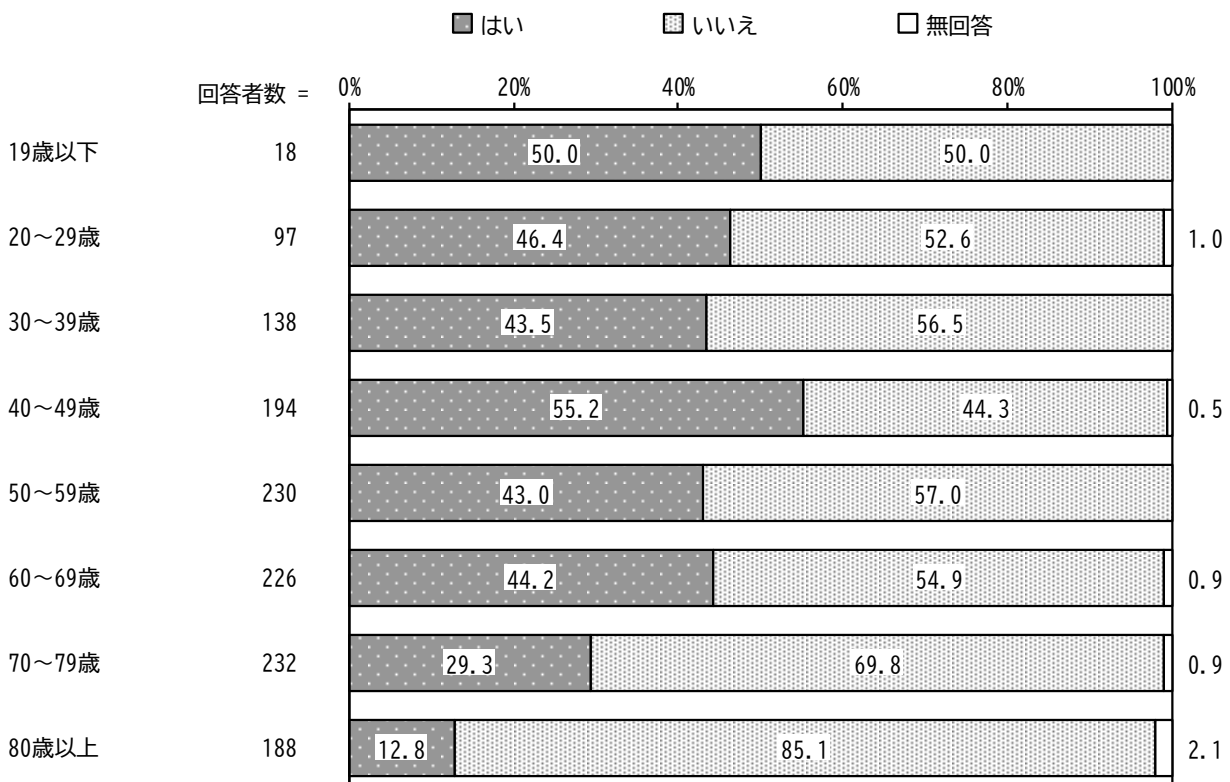
【性別】

性別でみると、女性で「はい」の割合が高くなっています。



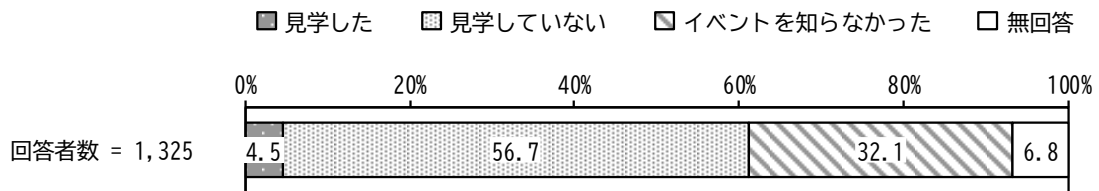
【年齢別】

年齢別にみると、80歳以上から40～49歳まで年齢が下がるほど「はい」の割合が高くなっています。



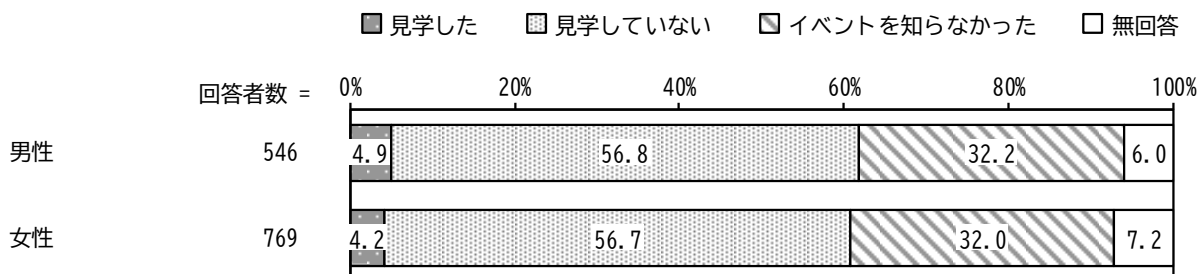
問 34 あなたは、八尾市が大阪・関西万博で行った催事やイベントを見学されましたか。あてはまる番号1つに○をつけてください。

「見学した」の割合が4.5%、「見学していない」の割合が56.7%、「イベントを知らなかった」の割合が32.1%となっています。



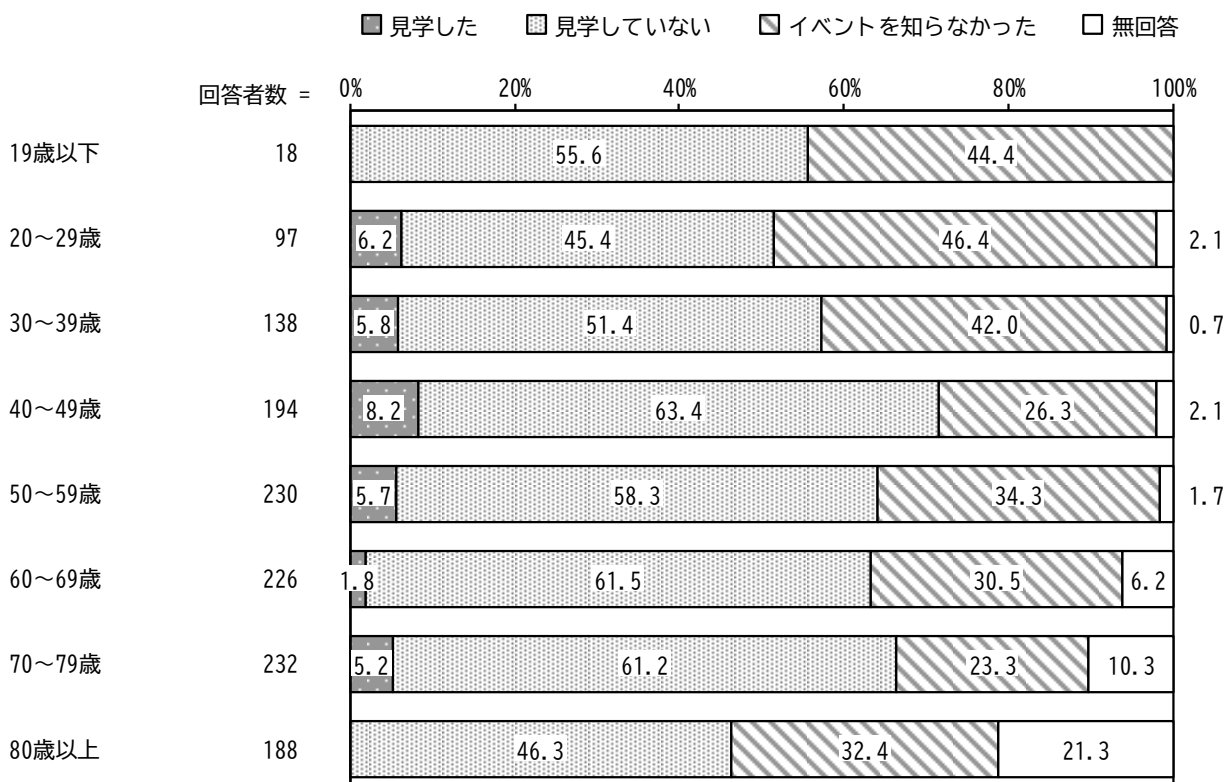
【性別】

性別でみると、大きな差はみられません。



【年齢別】

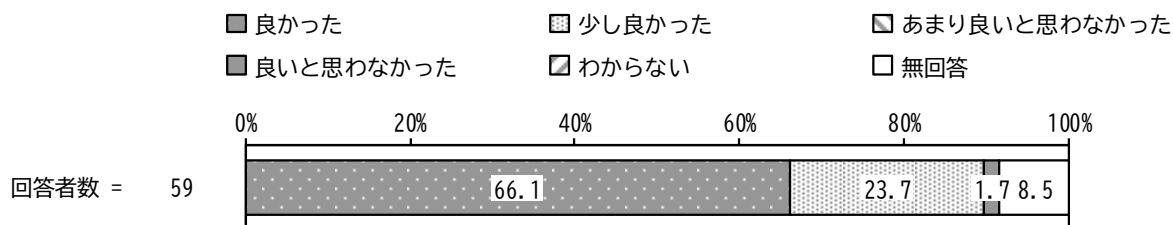
年齢別にみると、19歳以下、20～29歳で「イベントを知らなかった」の割合が高くなっています。



問 34-2 問 34 で「見学した」に○をつけた方にお伺いします。


あなたは、大阪・関西万博で八尾市が行った催事やイベントについて、どのように思われますか。あてはまる番号1つに○をつけてください。

「良かった」(66.1%)「少し良かった」(23.7%)を合わせた“良かった”の割合が89.8%、「あまり良いと思わなかった」(0.0%)「良いと思わなかった」(1.7%)を合わせた“良いと思わなかった”の割合が1.7%となっています。



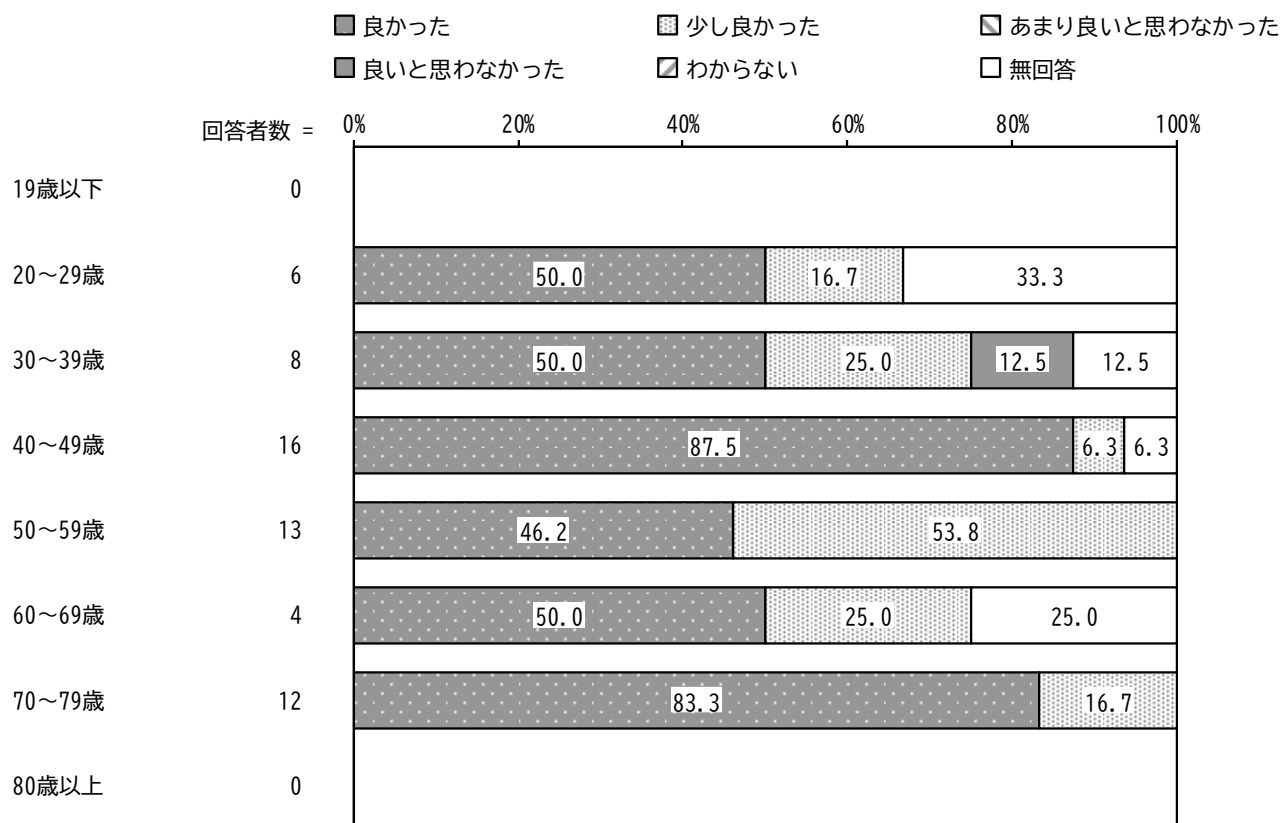
【性別】

性別で見ると、女性で“良かった”（「良かった」「少し良かった」の合計）の割合が高くなっています。



【年齢別】

年齢別にみると、20～29歳から50～59歳まで年齢が上がるほど“良かった”（「良かった」「少し良かった」の合計）の割合が高くなっています。



問 34-3 問 34-2 で「良かった」「少し良かった」「あまり良いと思わなかった」「良いと思わなかった」に○をつけた方にお伺いします。
 そのように思われた理由について簡単にご記入ください。

具体的な記述は、延べ 23 件あり、分類すると、次のようになっています。

なお、「特にない」「わからない」等の記載や、問 34-2 で「わからない」「無回答」だった方は下記に含みません。

分類		問 34-2 の回答				合計
		良かった	少し良かった	あまり良いと思わなかった	良かったと思わなかった	
1	万博を通じて八尾市のPRに繋がった	3	3	0	0	6
2	催事の内容、体験、交流などが良かった	11	0	0	0	11
3	スタッフ・関係者のがんばりが伝わってきた	4	1	0	0	5
4	その他	0	0	0	1	1
合計		18	4	0	1	23

11 自由記述

これまでの設問に関わらず、ご意見等がございましたらご記入ください。

自由記述については、有効回答 1,325 件のうち 256 件（19.3%）で何らかの記載があり、述べ 291 の意見・提案が記載されました。

自由意見の内容について、テーマごとの意見数と意見の要旨をまとめると、次のようになっています。

なお、ひとつの回答票において複数の意見を提示、あるいは同じテーマ内でも異なる内容の意見を記述しているケースがあり、その場合は重複して集計しているため、総数と個別意見の合計数が異なる場合があります。

分類		件数
1	子育て・教育に関すること	29
2	魅力の向上に関すること	12
3	経済に関すること	13
4	都市基盤に関すること	54
5	安全・安心に関すること	22
6	健康に関すること	5
7	環境に関すること	20
8	福祉に関すること	29
9	人権・平和・コミュニティに関すること	18
10	行政運営に関すること	36
11	アンケートについての意見	16
12	市政に対する肯定的な意見	23
13	その他	14
集計		291

1 子育て・教育に関すること (29 件)

意見要旨	件数
子育てや保育の総合支援を拡充してほしい	12
子どもの遊び場や室内施設の拡充をしてほしい	5
保育料無償化、負担軽減を拡充してほしい	3
学校施設・設備の改善をしてほしい	2
習い事助成を導入してほしい	2
病児保育を充実してほしい	1
不登校等の支援や見守りを強化してほしい	1
待機児童の解消、保育定員を拡大してほしい	1
図書館サービスを充実してほしい	1
現在の育児や子育て支援などの情報がほしい	1

2 魅力の向上に関すること (12 件)

意見要旨	件数
公園・緑地・景観の整備や利活用を進めてほしい	4
イベントや文化の充実を進めてほしい	2
商業拠点や空港跡地の開発、まちの活性化を進めてほしい	2
市のPR強化や地産ブランド発信を進めてほしい	2
市民生活支援施策の充実を進めてほしい	2

3 経済に関すること (13 件)

意見要旨	件数
物価高対策・経済的支援をしてほしい	10
賃上げや手取りを増やす施策について推進してほしい	2
都市経済の活性化、企業誘致、商業施設の維持をしてほしい	1

4 都市基盤に関すること (54 件)

意見要旨	件数
公共交通網を充実してほしい	15
道路・歩道の整備とバリアフリー化をしてほしい	14
公園や子どもの遊び場、スポーツ施設の充実をしてほしい	6
公園・緑地・樹木の維持管理をしてほしい	5
自転車環境の整備や交通安全対策を進めてほしい	4
道路の渋滞を解消してほしい	3
都市開発を進めてほしい	2
空き家・空き地の有効活用するなど対策をしてほしい	2
都市景観の向上に努めてほしい	1
下水道を整備してほしい	1
商業・買い物環境を充実してほしい	1

5 安全・安心に関すること (22 件)

意見要旨	件数
治安向上対策をしてほしい	7
交通マナーの向上に取り組んでほしい	7
子どもの安全に配慮してほしい	6
防災・危機管理対策をしてほしい	2

6 健康に関すること (5 件)

意見要旨	件数
医療体制の改善・充実について	3
病気による生活不安に対する支援を充実してほしい	1
健康づくり講座・イベントを充実してほしい	1

7 環境に関すること (20 件)

意見要旨	件数
家庭用指定袋（ごみ袋）の制度を見直してほしい	10
水路の適切な管理を行ってほしい	3
喫煙マナー・路上喫煙対策をしてほしい	2
不法投棄対策をしてほしい	1
資源ごみの持ち去り対策をしてほしい	1
地域猫の対策に力を入れてほしい	1
ごみ分別についてわかりやすくしてほしい	1
カラスによるごみの被害対策をしてほしい	1

8 福祉に関すること (29 件)

意見要旨	件数
高齢者の移動や交通支援とバリアフリー整備を充実してほしい	9
介護保険・生活保護など福祉給付の適正化と負担軽減を進めてほしい	5
高齢者向けのわかりやすい情報発信や相談体制を強化してほしい	4
高齢者の生活や経済に対する支援を充実してほしい	3
高齢者の居場所づくりや交流、生きがいの機会を充実してほしい	3
障がい者支援・就労支援を充実してほしい	3
生活困窮者・非課税世帯等への支援に取り組んでほしい	2

9 人権・平和・コミュニティ・学習・文化に関すること (18 件)

意見要旨	件数
多文化共生社会の実現に向けた取り組みを充実してほしい	8
自治会・町会の加入促進や活性化、市の支援を充実してほしい	6
コミュニティ施策を充実してほしい	3
文化・芸術の取り組みを充実してほしい	1

10 行政運営に関すること (36 件)

意見要旨	件数
職員の対応改善や行政サービスの質を向上してほしい	10
行政の取り組みや税金の使い道をわかりやすく発信してほしい	9
適切な行財政運営をしてほしい	6
税金・保険料が高い	4
補助金・給付金などの経済的援助がほしい	3
市民の声を聞く対話の機会を作してほしい	2
職員が多いと感じる	2

11 アンケートについての意見（16件）

意見要旨	件数
調査結果の公表場所と活用を明確化し施策に反映してほしい	3
設問数・設問の長さを見直して負担を軽減してほしい	3
意味のある調査と思えない	3
回答方法の案内とアクセシビリティを改善してほしい	2
配布の仕方や対象などを検討してほしい	2
もっとわかりやすい設問や項目内容にするなど検討してほしい	2
アンケートを実施したことへのお礼	1

12 市政に対する肯定的な意見（23件）

意見要旨	件数
今の八尾市に満足している	10
職員の対応に満足している	7
今後の八尾市の取り組みに期待する	6

13 その他(14件)

意見要旨	件数
生活全般に関する意見	8
大阪・関西万博に関する意見	4
大阪府政に対する意見	2

Ⅲ 調査票

れいわ ねんど や お し みん い し き ち ょ う さ ち ょ う さ ひ ょ う 令和7年度八尾市民意識調査 調査票

I. はじめに、みなさまご自身やご家族のことについて、お伺いします。

問1 あなたの年齢について、あてはまる番号1つに○をつけてください。

1. 19歳以下	4. 40～49歳	7. 70～79歳
2. 20～29歳	5. 50～59歳	8. 80歳以上
3. 30～39歳	6. 60～69歳	

問2 あなたの性別について、あてはまる番号1つに○をつけてください。

1. 男性	2. 女性	3. 男性・女性と答えることに抵抗を感じる
-------	-------	-----------------------

問3 あなたの家族構成について、あてはまる番号1つに○をつけてください。

1. ひとり暮らし	4. 三世帯同居（親と子どもと孫など）
2. 夫婦のみ	5. その他（ ）
3. 二世帯同居（親と子どもなど）	

問4 同居の家族に未成年者（18歳未満）はおられますか。あてはまる番号1つに○をつけ、その人数を記入してください。

1. いる	→	0～6歳（ ）人	13～15歳（ ）人
2. いない		7～12歳（ ）人	16～18歳未満（ ）人

問5 同居の家族（あなたを含む）に高齢者はおられますか。あてはまる番号すべてに○をつけてください。

1. 65～74歳の高齢者がいる	2. 75歳以上の高齢者がいる	3. いない
------------------	-----------------	--------

問6 あなたが八尾市内を移動するとき、よく利用される交通手段は何ですか。あてはまる番号すべてに○をつけてください。

1. 自転車	4. バス	7. 八尾市乗合タクシー（※）
2. バイク・原付自転車	5. 鉄道	8. その他（ ）
3. 自家用車	6. タクシー	

（※地域と鉄道駅を結び予約制の乗合タクシーのこと。現在は7地域にて運行しています。）

問7 あなたの就学・就業状況について、主にあてはまる番号1つに○をつけてください。

- | | | | |
|-------|-----------------------|--------------------------|---------------------|
| 1. 学生 | 2. 働いている
(フルタイム労働) | 3. 働いている
(パート・アルバイト等) | 4. 働いていない
(⇒問8へ) |
|-------|-----------------------|--------------------------|---------------------|

問7-2 問7で「1」～「3」のいずれかに○をつけた方に、お伺いします。

あなたのお勤め先・通学先について、あてはまる番号1つに○をつけてください。

- | | |
|-----------------|------------------------------|
| 1. 自宅
(⇒問8へ) | 4. 東大阪市・柏原市 |
| 2. 八尾市内(自宅以外) | 5. 大阪府内(八尾市・大阪市・東大阪市・柏原市を除く) |
| 3. 大阪市 | 6. 他府県 |

問7-3 問7-2で「2」～「6」のいずれかに○をつけた方に、お伺いします。

職場・学校までの時間について、あてはまる番号1つに○をつけてください。

- | | | |
|----------|----------------|----------|
| 1. 30分未満 | 2. 30分以上～1時間未満 | 3. 1時間以上 |
|----------|----------------|----------|

問8 あなたのお住まい(住宅)について、あてはまる番号1つに○をつけてください。

- | | | |
|-------------|----------------------|-----------|
| 1. 戸建て(持ち家) | 3. マンション・アパートなど(持ち家) | 5. 寮・社宅 |
| 2. 戸建て(賃貸) | 4. マンション・アパートなど(賃貸) | 6. その他() |

問9 あなたのお住まいになっているところは、どの小学校区ですか。あてはまる番号1つに○をつけてください。

- | | | |
|-------------|--------------|--------------------|
| 1. 八尾小学校区 | 11. 高安小 中学校区 | 21. 刑部小学校区 |
| 2. 山本小学校区 | 12. 曙川小学校区 | 22. 高美南小学校区 |
| 3. 用和小学校区 | 13. 北山本小学校区 | 23. 西山本小学校区 |
| 4. 久宝寺小学校区 | 14. 南山本小学校区 | 24. 高安西小学校区 |
| 5. 龍華小学校区 | 15. 志紀小学校区 | 25. 曙川東小学校区 |
| 6. 大正小学校区 | 16. 高美小学校区 | 26. 亀井小学校区 |
| 7. 桂小学校区 | 17. 長池小学校区 | 27. 上之島小学校区 |
| 8. 安中小学校区 | 18. 東山本小学校区 | 28. 大正北小学校区 |
| 9. 竹濑小学校区 | 19. 美園小学校区 | 29. 10月30日以降に市外へ転出 |
| 10. 南高安小学校区 | 20. 永畑小学校区 | 30. 小学校区がわからない |

※10月30日以降に市外へ転出された方につきましても、調査へのご協力をお願いします。

と
問10 あなたは、八尾市にお住まいになってどれくらいたちますか。あてはまる番号1つに○をつけてください。

- | | | |
|-----------------|-------------|------------------|
| 1. 2年未満 | } (⇒問10-2へ) | 4. 10年以上 ~ 20年未満 |
| 2. 2年以上 ~ 5年未満 | | 5. 20年以上 ~ 30年未満 |
| 3. 5年以上 ~ 10年未満 | | 6. 30年以上 |

と
問10-2 問10で「1」又は「2」に○をつけた方に、お伺いします。

①八尾市へ転入されたきっかけについて、あてはまる番号1つに○をつけてください。

- | |
|-------------------------------------|
| 1. 住宅の購入・賃貸借 |
| 2. ご結婚 |
| 3. 記入されているご本人又はご家族の家庭の事情(親族との同居など) |
| 4. 記入されているご本人又はご家族の就職・転職・転勤 |
| 5. 記入されているご本人又はご家族の福祉施設・病院などへの入所・入院 |
| 6. その他 () |

②転入されたときに、居住地として八尾市を選ばれた理由について、あてはまる番号すべてに○をつけてください。

- | |
|----------------------------------|
| 1. 以前住んでいたところ又は家族が住んでいるところだから |
| 2. 世帯規模の拡大や子どもの成長に応じた住まいを求めていたから |
| 3. 世帯規模の縮小に応じた住まいを求めていたから |
| 4. 仕事と子育てを両立しやすい環境を求めていたから |
| 5. 子どもへのより良い教育環境を求めていたから |
| 6. 自然環境に恵まれている環境を求めていたから |
| 7. 歴史・文化遺産に恵まれている環境を求めていたから |
| 8. 日常の医療を受けやすい環境を求めていたから |
| 9. 日常の買い物が便利な環境を求めていたから |
| 10. 仕事が身近で得られやすい環境を求めていたから |
| 11. 通勤・通学に便利な環境を求めていたから |
| 12. 交通事故や治安の心配が少ない環境を求めていたから |
| 13. 自然災害の心配が少ない環境を求めていたから |
| 14. その他() |

問18 あなたは、災害に対してどのような備えをしていますか。あてはまる番号すべてに○をつけてください。

- | | |
|------------------------------------|--------------------------|
| 1. 家族で避難場所を決めている | 4. 日用品をすぐ持ち出せるようにしている |
| 2. 住んでいる所や勤めている所等
を防災マップで確認している | 5. 3日分の食料・飲料用水を備蓄している(※) |
| 3. 防災訓練に参加している | 6. 特に何もしていない |

(※地震などの災害に備えて、最低3日分程度備蓄しておくことが必要だといわれています。
また、飲料用水については1人1日3リットルが目安とされています。)

問19 マイナンバーカードを用いたコンビニ端末での証明書の取得には手数料の割引など利点がありますが、マイナンバーカードを用いて証明書を取得したことがありますか。あてはまる番号1つに○をつけてください。

- | |
|---|
| 1. 証明書を取得したことがある (⇒問20へ) |
| 2. マイナンバーカードを持っているが、証明書を取得したことがない (⇒問19-2へ) |
| 3. マイナンバーカードを持っていない (⇒問20へ) |

問19-2 問19で「2. 証明書を取得したことがない」に○をつけた方にお伺いします。

マイナンバーカードを持っているが証明書を取得したことがない理由は何ですか。あてはまる番号1つに○をつけてください。

- | | |
|-------------------------|-------------------|
| 1. 証明書を必要とする機会が少ない | 4. 窓口で相談しながら取得したい |
| 2. 情報漏洩等が不安 | 5. 特にない・わからない |
| 3. 求める証明書がコンビニ交付の対象ではない | |

問20 八尾市では、八尾の魅力在市内外に発信する取り組みを進めていますが、あなたは、八尾の魅力は何だと思いますか。あてはまる番号すべてに○をつけてください。

- | | | |
|---------------|--------------|------------|
| 1. 買い物がしやすい | 5. 八尾若ごぼう・枝豆 | 8. 歴史資産が多い |
| 2. 交通の便がよい | などの特産品がある | 9. 自然が多い |
| 3. 子育てがしやすい | 大型商業施設がある | 10. その他() |
| 4. 河内音頭が盛んである | 中 小企業が元気だ | 11. 特になし |

問21 あなたは、八尾の魅力^{や お みりょく}を友人^{ゆうじん}や知り合い^{し あ}にどの程度^{ていど}すすめたい^{おも}と思いますか。
 とてもすすめたい場合^{ばあい}を10点^{てん}、全く^{まった}すすめたくない場合^{ばあい}を0点^{てん}とすると、何点^{なんてん}くらいになる
 と思いますか。いずれかの数字^{すうじ}1つに○をつけてください。

← とてもすすめたい												まったくすすめたくない→	
10点 ^{てん}	9	8	7	6	5	4	3	2	1	0点 ^{てん}			

問22 あなたは、八尾をより良く^よするための活動^{かつどう}にどの程度^{ていど}関わりたい^{おも}と思いますか。
 とても関わりたい場合^{かか}を10点^{てん}、全く^{まった}関わりたくない場合^{かか}を0点^{てん}とすると、何点^{なんてん}くらいにな
 ると思いますか。いずれかの数字^{すうじ}1つに○をつけてください。

← とても関わりたい												まったく関わりたくない→	
10点 ^{てん}	9	8	7	6	5	4	3	2	1	0点 ^{てん}			

問23 あなたは、八尾をより良く^よするために活動^{かつどう}している人^{ひと}に対して、どの程度^{たい}感謝^{ていどかんしゃ}したいですか。
 とても感謝^{かんしゃ}したい場合^{ばあい}を10点^{てん}、全く^{まった}感謝^{かんしゃ}したくない場合^{ばあい}を0点^{てん}とすると、何点^{なんてん}くらいになる
 と思いますか。いずれかの数字^{すうじ}1つに○をつけてください。

← とても感謝 ^{かんしゃ} したい												まったく感謝 ^{かんしゃ} したくない→	
10点 ^{てん}	9	8	7	6	5	4	3	2	1	0点 ^{てん}			

Ⅲ. 八尾市の市議会^{や お し しぎかい}について、お伺い^{うかが}します。

問24 あなたは、八尾市の市議会^{しぎかい}に関心^{かんしん}はありますか。あてはまる番号^{ばんごう}1つに○をつけてください。

1. 関心 ^{かんしん} がある	2. どちらかという ^{かんしん} と 関心 ^{かんしん} がある	3. どちらかという ^{かんしん} と 関心 ^{かんしん} がない	4. 関心 ^{かんしん} がない
---------------------------	---	---	---------------------------

問24-2 問24で「3」または「4」に○をつけた方^{かた}にお伺い^{うかが}します。

関心^{かんしん}がない理由^{りゆう}は何^{なん}ですか。簡単^{かんたん}にご記入^{ぎにゅう}ください。

問25 あなたが、八尾市の市議会^{しぎかい}に望む^{のぞ}ことは何^{なん}ですか。あてはまる番号^{ばんごう}すべてに○をつけてくだ
 さい。

1. 市民 ^{しみん} の声 ^{こゑ} を市政 ^{しせい} に反映 ^{はんえい} する	5. 議会 ^{ぎかい} の広報 ^{こうほう} 活動 ^{かつどう} を充実 ^{じゅうじつ} させる
2. 市政 ^{しせい} 運営 ^{うんぎ} のチェック機能 ^{きんか} を強化 ^{きょうか} する	6. 市民 ^{しみん} や地域 ^{ちいき} の課題 ^{かだい} を把握 ^{はあく} する
3. 市政 ^{しせい} への政策 ^{せいさく} 提案 ^{ていあん} を積極 ^{せきごく} 的 ^{てき} に行 ^{おこな} う	7. 議員 ^{ぎいん} の資質 ^{ししつ} を向上 ^{こうじょう} させる
4. 議員 ^{ぎいん} 間で活発 ^{かつぱつ} に議論 ^{ぎろん} する	8. その他 ^た ()

IV. 八尾のまちについて、みなさまが日ごろ感じておられることについて、お伺いします。

問26 あなたが、八尾市で生活する中で、次のことについて、どのように思われますか。

ア～スの項目ごとに、あてはまる番号1つに○をつけてください。

項目	思う	少し思う	あまり思わない	思わない	わからない
ア あなたは、公共施設を利用される際、誰もが利用しやすいバリアフリーな建物であると感じますか。	1	2	3	4	5
イ あなたは、地域での福祉活動が活発に行われていると思いますか。	1	2	3	4	5
ウ あなたは、地域でウォーキングや体操、食育など健康づくりのための活動が活発に行われていると思いますか。	1	2	3	4	5
エ 八尾市において、都市部ではそれぞれの地域特性に応じた住宅、工場、商店が立地し、郊外部では市街化が抑制され、自然環境の保全が図られていると思いますか。	1	2	3	4	5
オ あなたは、八尾市の歴史的まちなみ景観や玉串川・長瀬川等の水路景観について、うるおいと魅力ある景観づくりがなされていると思いますか。	1	2	3	4	5
カ あなたは、あなたのお住まいの地域のみなさんが考えている方向で、まちの整備が進んでいると思いますか。	1	2	3	4	5
キ あなたは、バスや鉄道などの公共交通機関を利用して出かけるときに、便利だと思えますか。	1	2	3	4	5
ク あなたは、性別に関わらず男女が互いに認め合える社会が実現していると思えますか。	1	2	3	4	5
ケ あなたは、行政の取り組みが、改善されていると思えますか。	1	2	3	4	5
コ あなたは、八尾市役所からの情報が入手しやすいと思えますか。	1	2	3	4	5
サ あなたは、子育てしやすい環境が整っていると思えますか。	1	2	3	4	5
シ あなたは、こどもの意見を取り入れたり、こどもの目線で考えられたまちづくりが実現していると思えますか。	1	2	3	4	5
ス あなたは、平和な社会が大切だと思えますか。	1	2	3	4	5

V. 八尾市の将来都市像の実現状況について、お伺いします。

問27 第6次総合計画を進めるにあたり、将来都市像を「つながり、かがやき、しあわせづく、成長都市 八尾」と定め、次のような社会の実現をめざしています。ア～コの項目ごとに、あなたの考えに最も近い番号それぞれ1つに○をつけてください。

	項目	思う	少し思う	あまり思わない	思わない	わからない
ア	私は、温かく思いやりのある心をもって、さまざまな人と互いに寄り添いつながることができる。	1	2	3	4	5
イ	私は、夢と志を持ち、生きがいを感じ、自分らしくかがやいている。	1	2	3	4	5
ウ	私は、社会的身分・人種・民族・信条・性・年齢・障がいの有無などにかかわらず、しあわせを八尾で実感できている。	1	2	3	4	5
エ	私は、仮に八尾を離れたとしても、いつかは八尾に戻ってきたいという想いを持っている。	1	2	3	4	5
オ	八尾市は、子どもや若者が、様々な状況に合わせた支援を受け、人の温かさの中で育つ「未来への育ちを誰もが実感できるまち」となっている。	1	2	3	4	5
カ	八尾市は、危機に直面した場合にも、地域の中で、いざという時は困っているすべての人に支援の手が届く「もしもの時への備えがあるまち」となっている。	1	2	3	4	5
キ	八尾市は、魅力が広く知られ、あらゆる人材や企業が活発に活動し、活気にあふれ、注目される「世界に魅力が広がるまち」となっている。	1	2	3	4	5
ク	八尾市は、市民自らが環境に対し取り組みを行う「日常の暮らしが快適で環境にやさしいまち」となっている。	1	2	3	4	5
ケ	八尾市は、お互いの人権を大切に、自分らしく活動ができる「つながりを創り育て自分らしさを大切にしようまち」となっている。	1	2	3	4	5
コ	八尾市は、住んでいる地域のまちづくりに市民が参加するなど、「みんなの力でともにつくる持続可能なまち」となっている。	1	2	3	4	5

VI. 公共施設の利用状況について、お伺いします。

問28 あなたは、八尾市の公共施設をこの1年間でどれだけ利用しましたか。ア～スの項目ごとに、利用した場合は年間の利用回数を、利用しなかった場合は「0」と記入してください。

公共施設		過去1年間の利用回数
ア	市役所庁舎	年約()回
イ	出張所・コミュニティセンター・人権コミュニティセンター	年約()回
ウ	生涯学習施設(生涯学習センター、くらし学習館)	年約()回
エ	図書館	年約()回
オ	スポーツ施設 (総合体育館「ウイング」、南木の本防災体育館)	年約()回
カ	スポーツ施設 (屋内プール「しづき」)	年約()回
キ	運動広場等 (市民運動広場、青少年運動広場、志紀テニス場)	年約()回
ク	野球場 (山本球場、桂公園野球場)	年約()回
ケ	歴史資料館等 (歴史民俗資料館、しおんじやま古墳学習館、旧植田家住宅等)	年約()回
コ	福祉施設(社会福祉会館・会館内の老人センターを含む)	年約()回
サ	福祉施設(桂・安中老人福祉センター)	年約()回
シ	青少年施設(桂・安中青少年会館)	年約()回
ス	青少年施設 (青少年センター、青少年野外活動センター「アクトランドYAO」)	年約()回

Ⅶ. 今後の定住意向について、お伺いします。

問29 あなたは、今後も八尾市に住みつづけたいとお考えですか。あてはまる番号1つに○をつけてください。

- | | |
|--------------------------|-------------|
| 1. 今の場所に住みつづけたい | } (⇒問29-2へ) |
| 2. 市内の他の場所で住みつづけたい | |
| 3. 市外に引っ越したい | |
| 4. 市外に引っ越す予定がある | |
| 5. すでに市外に引っ越した(10月30日以降) | |

問29-2 問29で「3」～「5」に○をつけた方にお伺いします。

あなたが、市外へ引っ越したいと思われる理由又は引っ越した理由を教えてください。あてはまる番号すべてに○をつけてください。

1. 以前住んでいたところ又は親せき・友人等人とのつながりを求めて
2. 世帯規模の拡大や子どもの成長に応じた住まいを求めて
3. 世帯規模の縮小に応じた住まいを求めて
4. 仕事と子育てを両立しやすい環境を求めて
5. 子どもへのより良い教育環境を求めて
6. 自然環境に恵まれている環境を求めて
7. 歴史・文化遺産に恵まれている環境を求めて
8. 日常の医療を受けやすい環境を求めて
9. 日常の買い物便利な環境を求めて
10. 仕事が身近で得られやすい環境を求めて
11. 通勤・通学に便利な環境を求めて
12. 交通事故や治安の心配が少ない環境を求めて
13. 自然災害の心配が少ない環境を求めて
14. 遠方への進学・就職や転勤のため
15. 結婚・離婚・出産・家族介護等による家族・親族等との同居・近居のため
16. まちなみの景観や自然、静けさなどの住環境を求めて
17. 他市に魅力を感じて
18. その他()

Ⅷ. 身近な地域(小学校区や町会など)の地域活動について、お伺いします。

問30 あなたは、各小学校区において「校区まちづくり協議会」が設立され、様々な地域活動を実施していることを知っていますか。あてはまる番号1つに○をつけてください。

1. 校区まちづくり協議会の担い手として活動に参加したことがある
2. 校区まちづくり協議会が実施するイベントなどに参加したことがある
3. 校区まちづくり協議会を知っているが、イベントなどに参加したことはない
4. 校区まちづくり協議会を知らない

問31 あなたは、地域活動(町会等)や市民活動(福祉や環境等テーマに沿った活動)への参加についてどのようにお考えですか。あてはまる番号1つに○をつけてください。

1. 参加した経験がある
 2. 参加した経験はないが、今後積極的に参加したい
 3. 参加した経験はないが、条件があれば参加したい
 4. 参加したいとは思わない
- (⇒問31-2へ)
- (条件をお聞かせください)
- (理由をお聞かせください)

問31-2 問31で「2」～「4」に○をつけた方にお伺いします。

どんな活動があったら良いですか。簡単にご記入ください。

Ⅸ. 八尾市の取り組みについて、お伺いします。

問32 あなたは、普段、市役所に関する情報を得るときに、どこから情報を得ますか。

あてはまる番号すべてに○をつけてください。

- | | | |
|-----------------------------|-------------------------------|--------------|
| 1. 市政だより | 6. 市公式Facebook
(広報やお) | 11. 出張所の窓口 |
| 2. 市のホームページ
(パソコンサイト) | 7. 市公式 X | 12. 市役所等への電話 |
| 3. 市のホームページ
(スマートフォンサイト) | 8. 市公式Instagram
(ええとこ八尾自慢) | 13. 自治会等の掲示板 |
| 4. 市公式アプリ「やおつぷ」 | 9. 暮らしのガイドブック | 14. 自治会等の回覧板 |
| 5. 市公式LINE | 10. 市役所の窓口 | 15. 家族、隣人、知人 |
| | | 16. その他 () |

令和7年度

八尾市民意識調査報告書

発行年月：令和8（2026）年3月

発行：八尾市 政策企画部 政策推進課
〒581-0003

大阪府八尾市本町一丁目1番1号

電話：072-924-3816

FAX：072-924-3570

メール：seisakusuisin@city.yao.osaka.jp

刊行物番号：R7-230