


平成21年度

八尾市立障害者総合福祉センター収支決算及び事業報告書関係書類

自：平成21年4月 1日

至：平成22年3月31日

健康福祉部 障害福祉課



平成21年度 八尾市立障害者総合福祉センター指定管理者事業報告

施設名称・所在地

八尾市立障害者総合福祉センター

〒581-0081 八尾市南本町八丁目4-5

指定管理者名

社会福祉法人 虹のかけはし

代表者 理事長 樋渡 和敬

## 目 次


### 収支決算書類等

事業活動収支計算書	1 P
貸借対照表	4 P
財産目録	6 P
監査報告書	7 P
公益法人等の収支計算書の提出書 (税務署提出分)	9 P

### 事業報告

デイサービス・ショートステイ等	12 P
事業明細	24 P
講座利用状況	25 P

収 支 決 算 書 類 等



法人名	社会福祉法人 虹のかけはし
施設名	八尾市立障害者総合福祉センター
会計単位名	社会福祉法人 虹のかけはし (センター)

## 事業活動収支計算書

(自平成21年 4月 1日 至平成22年 3月31日)

(単位:円) 1頁

勘定科目		本年度決算	前年度決算	増減	前年比	備考
事業活動収支の部	051 介護報酬収入	16,133,145	17,641,570	△1,508,425	91.45%	
	01 介護報酬収入	15,969,389	16,404,661	△435,272	97.35%	
	02 介護予防報酬収入	163,756	1,236,909	△1,073,153	13.24%	
	052 利用料収入	2,220,690	2,684,910	△464,220	82.71%	
	01 利用料収入	2,181,490	2,665,910	△484,420	81.83%	
	03 学校送迎収入	39,200	19,000	20,200	206.32%	
	054 運営費収入	165,000,000	159,287,000	5,713,000	103.59%	
	01 運営費収入	165,000,000	159,287,000	5,713,000	103.59%	
	057 経常経費補助金収入	90,000		90,000		
	01 経常経費補助金収入	90,000		90,000		
	058 寄付金収入	275,600		275,600		
	01 寄付金収入	275,600		275,600		
	059 雑収入	4,078,271	5,606,830	△1,528,559	72.74%	
	01 雑収入 (給食等)	2,540,120	2,569,020	△28,900	98.88%	
	03 雑収入 (その他)	1,538,151	3,037,810	△1,499,659	50.63%	
	061 引当金戻入		13,005,300	△13,005,300	0.00%	
	02 退職給与引当金戻入		13,005,300	△13,005,300	0.00%	
	076 保険金収入		61,815	△61,815	0.00%	
	01 保険金収入		61,815	△61,815	0.00%	
	078 自立支援費等収入	55,642,198	51,249,646	4,392,552	108.57%	
	01 介護給付費収入	50,972,862	49,019,469	1,953,393	103.98%	
	02 利用者負担金収入	1,669,336	2,230,177	△560,841	74.85%	
	03 通所サービス利用促進補助金	3,000,000		3,000,000		
	080 補助事業等収入	17,997,700	16,405,000	1,592,700	109.71%	
	02 受託事業収入	16,516,940	14,854,500	1,662,440	111.19%	
	03 利用者負担金収入	1,480,760	1,550,500	△69,740	95.50%	
	150 利用者負担金収入	1,589,004	1,728,167	△139,163	91.95%	
02 介護負担金収入	1,570,808	1,590,705	△19,897	98.75%		
03 介護予防負担金収入	18,196	137,462	△119,266	13.24%		
151 利用者等利用料収入	709,150	770,000	△60,850	92.10%		
02 食費収入	709,150	770,000	△60,850	92.10%		
152 処遇改善補助金収入	653,900		653,900			
01 介護職員処遇改善補助金収入	653,900		653,900			
事業活動収入計(1)		264,389,658	268,440,238	△4,050,580	98.49%	
支	021 人件費	146,235,145	141,326,938	4,908,207	103.47%	
	01 役員報酬	1,070,000		1,070,000		
	02 職員俸給	39,744,760	40,526,542	△781,782	98.07%	
	03 職員諸手当	33,484,596	34,930,582	△1,445,986	95.86%	
	04 非常勤職員給与	44,746,395	40,048,484	4,697,911	111.73%	
	06 退職共済掛金	1,743,300	1,966,800	△223,500	88.64%	
	07 法定福利費	14,317,732	14,948,519	△630,787	95.78%	
	08 非常勤職員諸手当	10,461,962	8,268,511	2,192,851	126.52%	
	09 税理士報酬	667,000	637,500	29,500	104.63%	
	022 事務費支出	75,906,927	74,724,935	1,181,992	101.58%	
	01 福利厚生費	1,080,675	1,017,395	63,280	106.22%	

### 事業活動収支計算書

(自平成21年 4月 1日 至平成22年 3月31日)

(単位:円) 2頁

勘定科目	本年度決算	前年度決算	増減	前年比	備考
02 旅費交通費					
03 研修費	1,230,646	1,372,126	△141,480	89.69%	
04 消耗品費	236,970	396,950	△159,980	59.70%	
05 器具什器費	1,264,378	574,644	689,734	220.03%	
07 水道光熱費	851,880	210,354	641,526	404.97%	
08 燃料費	17,926,032	20,086,060	△2,160,028	89.25%	
09 修繕費	2,072		2,072		
10 通信運搬費	3,978,539	1,530,207	2,448,332	260.00%	
11 会議費	1,938,060	1,726,677	211,383	112.24%	
12 広報費	26,310	18,966	7,344	138.72%	
13 業務委託費	1,716,750	1,964,400	△247,650	87.39%	
14 手数料	42,180,010	42,385,380	△205,370	99.52%	
15 損害保険料	563,870	551,332	12,538	102.27%	
16 貸借料	2,050,370	1,505,080	545,290	136.23%	
17 租税公課	351,515	441,600	△90,085	79.60%	
18 雑費	10,250	473,874	△463,624	2.16%	
20 諸会費	312,835	266,000	46,835	117.61%	
21 図書費	131,900	138,400	△6,500	95.30%	
22 業務用パソコン費		22,020	△22,020	0.00%	
023 事業費支出	53,865	43,470	10,395	123.91%	
01 給食費	28,531,010	27,757,357	773,653	102.79%	
02 保健衛生費	6,154,211	6,392,348	△238,137	96.27%	
03 被服費	245,683	18,663	227,020	1316.42%	
04 教養娯楽費	984,008	429,849	554,159	228.92%	
05 日用品費	1,811,391	1,914,749	△103,358	94.60%	
09 燃料費	89,513	50,028	39,485	178.93%	
10 消耗品費	2,169,974	2,391,057	△221,083	90.75%	
11 器具什器費	4,095,392	3,629,506	465,886	112.84%	
12 貸借料	2,211,763	472,889	1,738,874	467.71%	
15 医療費	5,741,696	7,325,452	△1,583,756	78.38%	
16 葬祭費	512,500	548,510	△36,010	93.43%	
17 雑費	20,000	8,900	11,100	224.72%	
18 講師料	338,885		338,885		
20 図書費	2,981,220	3,178,555	△197,335	93.79%	
21 業務用パソコン費	631,924	697,328	△65,404	90.62%	
024 減価償却費	542,850	699,523	△156,673	77.60%	
01 減価償却費	5,746,109	6,180,864	△434,755	92.97%	
025 徴収不能額	5,746,109	6,180,864	△434,755	92.97%	
01 徴収不能額		2,900	△2,900	0.00%	
事業活動支出計(2)		2,900	△2,900	0.00%	
事業活動収支差額(3)=(1)-(2)	256,419,191	249,992,994	6,426,197	102.57%	
064 受取利息配当金収入	7,970,467	18,447,244	△10,476,777	43.21%	
01 受取利息配当金収入	30,752	42,252	△11,500	72.78%	
	30,752	42,252	△11,500	72.78%	



### 事業活動収支計算書

(自平成21年4月1日 至平成22年3月31日)

(単位:円) 3頁

勘定科目		本年度決算	前年度決算	増減	前年比	備考
外 収 支 の 部	事業活動外収入計(4)	30,752	42,252	△11,500	72.78%	
	事業活動外支出計(5)					
	事業活動外収支差額(6)=(4)-(5)	30,752	42,252	△11,500	72.78%	
	経常収支差額(7)=(3)+(6)	8,001,219	18,489,496	△10,488,277	43.27%	
特 別 収 支 の 部	069 施設整備等補助金収入	1,490,000	1,770,000	△280,000	84.18%	
	02 設備整備補助金収入	1,490,000	1,770,000	△280,000	84.18%	
	特別収入計(8)	1,490,000	1,770,000	△280,000	84.18%	
	035 国庫補助金等特別積立金 積立額	1,490,000		1,490,000		
	特別支出計(9)	1,490,000		1,490,000		
	特別収支差額(10)=(8)-(9)		1,770,000	△1,770,000	0.00%	
当期活動収支差額(11)=(7)+(10)		8,001,219	20,259,496	△12,258,277	39.49%	
前期末繰越活動収支差額(12)		3,951,017	4,696,821	△745,804	84.12%	
当期末繰越活動収支差額(13)=(11)+(12)		11,952,236	24,956,317	△13,004,081	47.89%	
繰 越 活 動 収 支 差 額 の 部	073 基本金取崩額(14)					
	036 基本金組入額(15)					
	01 4号基本金組入額					
	074 その他の積立金取崩額(16)					
	01 人件費積立金取崩額					
	02 修繕積立金取崩額					
	03 備品等購入積立金取崩額					
	04 その他の積立金取崩額					
	037 その他の積立金積立額(17)	8,000,000	21,005,300	△13,005,300	38.09%	
	01 人件費積立金積立額	4,000,000	17,005,300	△13,005,300	23.52%	
	02 修繕積立金積立額	2,000,000	2,000,000		100.00%	
	03 備品等購入積立金積立額	2,000,000	2,000,000		100.00%	
	04 その他の積立金積立額					
次期繰越活動収支差額(18)=(13)+(14)- (15)+(16)-(17)		3,952,236	3,951,017	1,219	100.03%	

法人名	社会福祉法人 虹のかけはし
施設名	八尾市立障害者総合福祉センター
会計単位名	社会福祉法人 虹のかけはし (センター)

## 貸借対照表

(平成22年 3月31日現在)

(単位:円) 1頁

科目	資産の部		増減
	当年度末	前年度末	
001 流動資産	36,895,235	36,407,670	487,565
01 現金預金	19,814,329	22,442,860	△2,628,531
03 未収金	17,080,906	13,931,810	3,149,096
08 仮払金		33,000	△33,000
002 固定資産	68,074,766	53,833,805	14,240,961
001 基本財産	10,070,120	10,040,000	30,120
03 基本財産特定預金	10,070,120	10,040,000	30,120
002 その他の固定資産	57,211,283	42,282,942	14,928,341
01 建物	414,568	829,136	△414,568
04 車輛運搬具	4,560,760	4,710,421	△149,661
05 器具及び備品	4,211,985	3,719,415	492,570
11 公益事業会計元入金	7,000,000		7,000,000
16 人件費積立預金	21,005,300	17,005,300	4,000,000
17 修繕積立預金	10,000,000	8,000,000	2,000,000
18 備品等購入積立預金	10,000,000	8,000,000	2,000,000
20 その他の固定資産	18,670	18,670	
003 無形固定資産	793,363	1,510,863	△717,500
01 ソフトウェア	793,363	1,510,863	△717,500
資産の部合計	104,970,001	90,241,475	14,728,526

## 貸借対照表

(平成22年 3月31日現在)

(単位:円) 2頁

負債の部			
科目	当年度末	前年度末	増減
011 流動負債	28,522,465	23,285,158	5,237,307
02 未払金	28,073,370	22,870,834	5,202,536
03 預り金	449,095	414,324	34,771
負債の部合計	28,522,465	23,285,158	5,237,307
純資産の部			
科目	当年度末	前年度末	増減
013 基本金	30,000,000	30,000,000	
01 基本金	30,000,000	30,000,000	
014 国庫補助金等特別積立金	1,490,000		1,490,000
015 その他の積立金	41,005,300	33,005,300	8,000,000
02 人件費積立金	21,005,300	17,005,300	4,000,000
03 修繕積立金	10,000,000	8,000,000	2,000,000
04 備品等購入積立金	10,000,000	8,000,000	2,000,000
016 次期繰越活動収支差額	3,952,236	3,951,017	1,219
01 次期繰越活動収支差額	3,952,236	3,951,017	1,219
02 (うち当期活動収支差額)	8,001,219	20,259,496	△12,258,277
純資産の部合計	76,447,536	66,956,317	9,491,219
負債及び純資産の部合計	104,970,001	90,241,475	14,728,526

# 財 産 目 録

平成22年3月31日現在  
(センター)

(単位：円)

科 目	金 額		
中 科 目			
I 資産の部			
1 流動資産			
現金預金			
小口現金	82,136		
普通預金			
普通預金(運営資金)	15,000,099		
普通預金(予算)	2,208,184		
普通預金(介護保険)	86,463		
普通預金(支援費)	273,133		
普通預金(利用者収入)	1,988,830		
普通預金(短期入所)	53,994		
普通預金(UFJ)	81,874		
現金	39,616		
現金預金合計		19,814,329	
未収金	17,080,906	17,080,906	
流動資産合計			36,895,235
2 固定資産			
(1) 基本財産			
基本財産特定預金	10,070,120	10,070,120	
(2) その他の固定資産			
建物	414,568		
車両運搬具	4,560,760		
器具及び備品	4,211,985		
公益事業会計元入金	7,000,000		
人件費積立金(退職給与積立預金)	21,005,300		
修繕積立金	10,000,000		
備品等購入積立預金	10,000,000		
その他の固定資産合計	18,670	57,211,283	
(3) 無形固定資産			
ソフトウェア	793,363	793,363	
固定資産合計			68,074,766
資産合計			104,970,001
II 負債の部			
1 流動負債			
未払金	28,073,370	28,073,370	
預り金	449,095	449,095	
流動負債合計			28,522,465
負債合計			28,522,465
純資産			76,447,536

# 7 監査報告書

## 監 査 報 告 書

平成22年5月19日

社会福祉法人（法人名 虹のかけはし）  
 理事長（氏名 樋渡和敬）様  
 （大阪府知事、厚生労働大臣、近畿厚生局長）

監事（氏名 柳 康夫）印  
 監事（氏名 \_\_\_\_\_）印

社会福祉法第40条及び社会福祉法人（法人名 虹のかけはし）  
 定款第11条に基づき、平成22年度における監事監査を下記のとおり実施したところ、次の  
 とおりであったので報告します。

なお、指摘事項については、早急に（ 月 日までに）改善してください。

次年度決算時までに改善してください。

記

- 1 実施日時 平成22年5月19日 水 10時～12時
- 2 実施場所 名称（八尾市立障害福祉センター）  
 所在地（八尾市南本町8丁目4-5）
- 3 立会人等 役職名（事務職員）氏名（倉島由紀）
- 4 監査結果 次のとおり

事 項	意 見	指 摘 事 項	備考
理事の業務執行状況	<u>適正</u>		
法人の財産管理状況	<u>適正</u>		
法人及び施設の業務執行状況	<u>適正</u>		
法人及び施設の会計状況	<u>適正</u>		
その他の状況	<u>おおむね適正</u>	<u>評議委員会の状況</u>	
総括		<u>認定</u> ・ 不認定	

〔記載上の注意事項〕

- 1 意見欄は「適正である」「概ね適正である」「一部改善を要する」等の意見を記入してください。
- 2 不認定の場合監事は、次のことを行ってください。
  - ① 理事長に対して改善を求める。
  - ② 理事会・評議員会の開催による改善を求める。
  - ③ 大阪府等、所轄庁への報告を行う。
- 3 監事監査報告書は、所轄庁あてと理事長あてそれぞれ原本を一部ずつ作成してください。

※ 氏名は自署又は記名押印してください。

# 7 監査報告書

## 監 査 報 告 書

平成22年 5月 19日

社会福祉法人（法人名 ひかけばし）  
 理事長（氏名 極渡和敬）様  
 （大阪府知事、厚生労働大臣、近畿厚生局長）

監事（氏名 梅本直紀）  
 監事（氏名 \_\_\_\_\_）



社会福祉法第40条及び社会福祉法人（法人名 ひかけばし）  
 定款第11条に基づき、平成21年度における監事監査を下記のとおり実施したところ、次の  
 とおりであったので報告します。

なお、指摘事項については、早急に（ 月 日までに）改善してください。

### 記

- 1 実施日時 平成22年 5月 19日（水） 10時～12時
- 2 実施場所 名称（八尾市障害者総合福祉センター）  
 所在地（八尾市南本町4丁目4-5）
- 3 立会人等 役職名（専任職員）氏名（井上良太）
- 4 監査結果 次のとおり

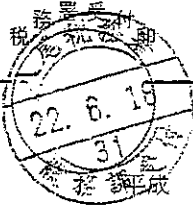
事 項	意 見	指 摘 事 項	備 考
理事の業務執行状況	<u>適正である</u>		
法人の財産管理状況	：		
法人及び施設の業務執行状況	：		
法人及び施設の会計状況	：		
その他の状況	<u>おみまの適正なお</u>	<u>評議員会の態度</u>	
総合 括		<u>認定</u> ・ 不認定	

### 〔記載上の注意事項〕

- 1 意見欄は「適正である」「概ね適正である」「一部改善を要する」等の意見を記入してください。
  - 2 不認定の場合監事は、次のことを行ってください。
    - ① 理事長に対して改善を求める。
    - ② 理事会・評議員会の開催による改善を求める。
    - ③ 大阪府等、所轄庁への報告を行う。
  - 3 監事監査報告書は、所轄庁あてと理事長あてそれぞれ原本を一部ずつ作成してください。
- ※ 氏名は自署又は記名押印してください。



公益法人等の損益計算書等の提出書



年 月 日  税務署長 殿	※ 税務署処理欄	一連番号	
		整理番号	
		提出年月日	年 月 日
		通信日付印	確認印

租税特別措置法第68条の6（公益法人等の損益計算書等の提出）の規定に基づき、  
別添のとおり 損益計算書 (収支計算書) を提出します。

事業年度	自 平成 21 年 4 月 1 日 至 平成 22 年 3 月 31 日
法人名 (フリガナ)	シャカイワシホウジン ニジノカケハシ 社会福祉法人 虹のかけはし
主たる事務所の所在地	〒 581 - 0081 大阪府八尾市南本町 8 - 2 - 19 電話 ( 072 ) 993 - 0294
代表者氏名 (フリガナ)	ヒラシ ヨシキ 樋渡 和敬

損益計算書又は収支計算書上、対価を得て行う事業に係る収入について、事業の種類ごとに区分して記載していない場合には、下の欄に記載してください（雑収入に含めている場合にも、忘れずに記載してください）。

なお、事業の科目欄には、その事業内容を示す適当な名称を記載してください。  
また、下の欄に記載しきれない場合には、適宜の用紙に記載して添付してください。

事業の科目	収入金額	事業の科目	収入金額
別紙のとおり	円		円


（規格 A 4）



平成21年度障害者総合福祉センター業務処理費内訳

科目	経費	年間委託料	各期支払額				合計	残額	各期支払額				精算額合計	年間支払額
			1期	2期	3期	4期			1期	2期	3期	4期		
1 障害者総合福祉センター費	管理業務	103,798,000	25,949,500	25,949,500	25,949,500	25,949,500	103,798,000	0	0	0	0	0	0	103,798,000

八尾市南本町8丁目2番19号  
 社会福祉法人 虹のかがやき  
 理事長 樋渡 和敏







平成21年度子イサービスセンター業務処理費内訳

科目	経費	年間委託料	各期支払額				合計	残額	各期支払額				精算額合計	年間支払額
			1期	2期	3期	4期			1期	2期	3期	4期		
1 障害者総合福祉センター費	子イサービス	36,422,000	9,105,500	9,105,500	9,105,500	9,105,500	0	0	0	0	0	0	0	36,422,000
2 障害者総合福祉センター費	短期入所	9,382,000	2,345,500	2,345,500	2,345,500	2,345,500	0	0	0	0	0	0	0	9,382,000
3 障害者総合福祉センター費	学習・啓発	15,398,000	3,849,500	3,849,500	3,849,500	3,849,500	0	0	0	0	0	0	0	15,398,000
		61,202,000	15,300,500	15,300,500	15,300,500	15,300,500	0	0	0	0	0	0	0	61,202,000

八尾市南本町8丁目2番10号  
 社会福祉法人 虹のかげ  
 理事長 橘渡 和敬



事 業 報 告



平成21年度 高齢者通所介護契約者数

	既契約者	4月	5月	6月	7月	8月	9月	10月	11月	12月	1月	2月	3月	合計
男	13	0	0	1	0	0	0	0	1	1	1	0	1	18
女	8	0	0	1	1	1	0	0	0	0	0	0	1	12
合計	21	0	0	2	1	1	0	0	1	1	1	0	2	30

\* マイナスは契約終了を示す(入院、予防介護への移行など)

平成21年度 高齢者介護予防通所介護契約者数

	既契約者	4月	5月	6月	7月	8月	9月	10月	11月	12月	1月	2月	3月	合計
男	3	-2	0	0	-1	0	0	0	0	0	0	0	0	0
女	0	0	0	0	0	0	0	0	0	0	0	0	0	0
合計	3	-2	0	0	-1	0	0	0	0	0	0	0	0	0

\* マイナスは契約終了を示す(入院、要介護への移行など)

平成21年度 高齢者通所介護利用者数(のべ)

定員8名(介護予防と合わせて)

	4月	5月	6月	7月	8月	9月	10月	11月	12月	1月	2月	3月	合計
男	75	64	82	80	78	69	68	62	61	59	64	85	847
女	50	35	40	62	58	61	56	53	46	48	54	54	617
合計	125	99	122	142	136	130	124	115	107	107	118	139	1464

平成21年度 高齢者介護予防通所介護利用者数(のべ)

定員8名(通所介護と合わせて)

	4月	5月	6月	7月	8月	9月	10月	11月	12月	1月	2月	3月	合計
男	3	2	5	3	0	0	0	0	0	0	0	0	13
女	0	0	0	0	0	0	0	0	0	0	0	0	0
合計	3	2	5	3	0	0	0	0	0	0	0	0	13

平成21年度 児童デイサービス契約者数

	既契約者	4月	5月	6月	7月	8月	9月	10月	11月	12月	1月	2月	3月	合計
男	37	0	0	0	0	0	0	0	1	1	0	1	1	41
女	20	0	1	0	0	0	0	1	0	0	0	0	0	22
合計	57	0	1	0	0	0	0	1	1	1	0	1	1	63

\* マイナスは契約終了を示す(市外へ転居など)

平成21年度 児童デイサービス利用者数(のべ)

定員11名

	4月	5月	6月	7月	8月	9月	10月	11月	12月	1月	2月	3月	合計
男	41	32	31	36	46	32	27	27	35	37	34	46	424
女	11	3	8	14	21	17	13	17	24	18	16	22	184
合計	52	35	39	50	67	49	40	44	59	55	50	68	608



平成21年度 生活介護 契約者数

		既契約者	4月	5月	6月	7月	8月	9月	10月	11月	12月	1月	2月	3月	合計
男	視覚障がい者	0	0	0	0	0	0	0	0	0	0	0	0	0	0
	聴覚障がい者	0	0	0	0	0	0	0	0	0	0	0	0	0	0
	肢体不自由者	21	0	-1	0	0	0	0	0	0	0	0	0	0	20
	内部障がい者	0	0	0	0	0	0	0	0	0	0	0	0	0	0
	知的障がい者	28	0	1	0	0	1	0	0	0	0	0	0	1	31
小計(1)		49	0	0	0	0	1	0	0	0	0	0	0	1	51
女	視覚障がい者	0	0	0	0	0	0	0	0	0	0	0	0	0	0
	聴覚障がい者	0	0	0	0	0	0	0	0	0	0	0	0	0	0
	肢体不自由者	16	1	0	0	0	0	0	0	0	0	0	0	0	17
	内部障がい者	0	0	0	0	0	0	0	0	0	0	0	0	0	0
	知的障がい者	15	1	0	0	0	0	0	0	0	0	0	0	0	16
小計(2)		31	2	0	0	0	0	0	0	0	0	0	0	0	33
合計 (1)+(2)		80	2	0	0	0	1	0	0	0	0	0	0	1	84

\* マイナスは契約終了を示す(介護保険への移行など)

## 平成21年度 生活介護 利用者数(のべ)

定員25名

		4月	5月	6月	7月	8月	9月	10月	11月	12月	1月	2月	3月	合計
男	視覚障がい者	0	0	0	0	0	0	0	0	0	0	0	0	0
	聴覚障がい者	0	0	0	0	0	0	0	0	0	0	0	0	0
	肢体不自由者	112	79	104	110	106	105	110	103	85	86	82	102	1184
	内部障がい者	0	0	0	0	0	0	0	0	0	0	0	0	0
	知的障がい者	53	44	56	57	56	61	62	53	45	37	42	56	622
小計(1)		165	123	160	167	162	166	172	156	130	123	124	158	1806
女	視覚障がい者	0	0	0	0	0	0	0	0	0	0	0	0	0
	聴覚障がい者	0	0	0	0	0	0	0	0	0	0	0	0	0
	肢体不自由者	86	63	84	94	94	85	93	90	87	72	85	88	1021
	内部障がい者	0	0	0	0	0	0	0	0	0	0	0	0	0
	知的障がい者	88	61	84	89	77	74	79	66	59	67	74	83	901
小計(2)		174	124	168	183	171	159	172	156	146	139	159	171	1922
合計 (1)+(2)		339	247	328	350	333	325	344	312	276	262	283	329	3728

平成21年度 地域活動支援センターⅡ型 契約者数

		既契約者	4月	5月	6月	7月	8月	9月	10月	11月	12月	1月	2月	3月	合計
男	視覚障がい者	0	0	0	0	0	0	0	0	0	0	0	0	0	0
	聴覚障がい者	0	0	0	0	0	0	0	0	0	0	0	0	0	0
	肢体不自由者	0	1	1	0	0	0	0	0	1	0	0	0	0	3
	内部障がい者	0	0	0	0	0	0	0	0	0	0	0	0	0	0
	知的障がい者	8	9	3	2	0	0	0	0	1	0	0	1	0	24
小計(1)		8	10	4	2	0	0	0	0	2	0	0	1	0	27
女	視覚障がい者	0	0	0	0	0	0	0	0	0	0	0	0	0	0
	聴覚障がい者	0	0	0	0	0	0	0	0	0	0	0	0	0	0
	肢体不自由者	0	0	0	0	0	0	0	0	0	0	0	0	0	0
	内部障がい者	0	0	0	0	0	0	0	0	0	0	0	0	0	0
	知的障がい者	9	1	2	0	1	2	0	0	0	1	0	1	0	17
小計(2)		9	1	2	0	1	2	0	0	0	1	0	1	0	17
合計 (1)+(2)		17	11	6	2	1	2	0	0	2	1	0	2	0	44

\* マイナスは契約終了を示す(介護保険への移行など)

## 平成21年度 地域活動支援センターⅡ型 利用者数(のべ)

定員10名

		4月	5月	6月	7月	8月	9月	10月	11月	12月	1月	2月	3月	合計
男	視覚障がい者	0	0	0	0	0	0	0	0	0	0	0	0	0
	聴覚障がい者	0	0	0	0	0	0	0	0	0	0	0	0	0
	肢体不自由者	6	5	6	9	7	5	5	5	5	7	3	6	69
	内部障がい者	0	0	0	0	0	0	0	0	0	0	0	0	0
	知的障がい者	36	41	43	38	39	38	42	29	35	35	35	37	448
小計(1)		42	46	49	47	46	43	47	34	40	42	38	43	517
女	視覚障がい者	0	0	0	0	0	0	0	0	0	0	0	0	0
	聴覚障がい者	0	0	0	0	0	0	0	0	0	0	0	0	0
	肢体不自由者	0	0	0	0	0	0	0	0	0	0	0	0	0
	内部障がい者	0	0	0	0	0	0	0	0	0	0	0	0	0
	知的障がい者	12	15	14	13	16	14	12	12	13	13	12	16	162
小計(2)		12	15	14	13	16	14	12	12	13	13	12	16	162
合計 (1)+(2)		54	61	63	60	62	57	59	46	53	55	50	59	679

平成21年度 日中一時支援 契約者数

		既契約者	4月	5月	6月	7月	8月	9月	10月	11月	12月	1月	2月	3月	合計
男	身体障がい者	2	0	0	0	0	0	0	0	0	0	0	0	0	2
	知的障がい者	24	1	0	0	0	0	0	0	0	1	0	0	0	26
	児童	63	1	0	1	2	0	-1	1	1	0	0	0	1	69
小計(1)		89	2	0	1	2	0	-1	1	1	1	0	0	1	97
女	身体障がい者	3	0	0	0	0	0	0	0	0	0	0	0	0	3
	知的障がい者	20	1	0	-1	0	0	0	0	0	0	0	0	1	21
	児童	35	0	2	0	0	0	0	0	-1	0	0	0	0	36
小計(2)		58	1	2	-1	0	0	0	0	-1	0	0	0	1	60
合計 (1)+(2)		147	3	2	0	2	0	-1	1	0	1	0	0	2	157

## 平成21年度 日中一時支援 利用者数(のべ)

定員10名

		4月	5月	6月	7月	8月	9月	10月	11月	12月	1月	2月	3月	合計
男	身体障がい者	0	0	0	0	0	0	0	0	0	0	0	0	0
	知的障がい者	56	31	49	51	43	43	45	31	37	40	45	57	528
	児童	57	39	51	53	58	43	48	37	62	53	44	40	585
小計(1)		113	70	100	104	101	86	93	68	99	93	89	97	1113
女	身体障がい者	0	0	0	0	0	0	0	0	0	0	0	0	0
	知的障がい者	34	18	29	13	9	5	10	8	7	8	27	34	202
	児童	24	23	29	31	32	32	27	15	37	33	7	11	301
小計(2)		58	41	58	44	41	37	37	23	44	41	34	45	503
合計 (1)+(2)		171	111	158	148	142	123	130	91	143	134	123	142	1616

平成21年度 障がい者・児ショートステイ契約者数

		既契約者	4月	5月	6月	7月	8月	9月	10月	11月	12月	1月	2月	3月	合計
男	身体障がい者	17	0	0	0	1	0	0	0	0	0	0	0	0	18
	知的障がい者	51	0	0	0	0	1	0	0	0	0	0	1	0	53
	児童	100	0	0	0	0	0	-1	1	0	0	0	0	1	101
小計(1)		168	0	0	0	1	1	-1	1	0	0	0	1	1	172
女	身体障がい者	5	0	0	0	0	0	0	0	0	0	0	0	0	5
	知的障がい者	44	0	0	0	0	0	0	0	0	0	0	1	0	45
	児童	54	0	1	0	0	0	0	0	-1	0	0	0	0	54
小計(2)		103	0	1	0	0	0	0	0	-1	0	0	1	0	104
合計 (1)+(2)		271	0	1	0	1	1	-1	1	-1	0	0	2	1	276

平成21年度 障がい者・児ショートステイ利用者数(のべ)

定員5名

		4月	5月	6月	7月	8月	9月	10月	11月	12月	1月	2月	3月	合計
男	身体障がい者	23	16	19	16	23	20	19	22	35	25	24	17	259
	知的障がい者	44	34	51	49	40	52	46	34	52	35	41	43	521
	児童	26	19	23	20	29	19	22	19	19	20	19	28	265
小計(1)		93	69	93	85	92	91	87	75	106	80	84	88	1043
女	身体障がい者	13	6	13	9	7	10	7	7	4	5	11	9	101
	知的障がい者	22	24	29	23	20	26	29	19	32	21	28	34	307
	児童	5	7	12	4	5	7	5	2	4	2	0	0	55
小計(2)		40	37	54	36	32	43	41	28	40	28	39	43	461
合計 (1)+(2)		133	106	147	121	124	134	128	103	146	108	123	131	1504



事業名		開催等の数
学習(講座)事業		410回
交流(啓発)・情報発信事業 (各講座事業を除く)	a、映画の上映会	12回
	b、1階展示コーナー	3回
	c、ホームページのアクセス数	6,407回
	d、広報紙等の発行	63回
	e、愛に輝く野遊会	1回
	f、愛に輝くうんどう会	1回
	g、聴覚障がい者バドミントン大会	1回
	h、クリスマス会	1回
	i、愛に輝くつどい	1回
	j、見学状況	211名
	k、IT研修室の開放	165名
	l、点字図書・ビデオ・DVDの貸出等	52名
	m、虹の部屋の利用数	11名
	n、同好会・サークル	903回
	o、その他利用状況	2回
地域連携事業	ア、渋川祭り	1回
	イ、河内音頭パレード	1回
	ウ、第7回障がい者スポーツのつどい	1回
	エ、第19回八尾国際交流野遊祭	1回
	オ、ふれあい祭2009	1回
	カ、高安中学校福祉体験	1回
	キ、ひゅーまんフェスタ	1回
	ク、障がい者フォーラム	1回
	ケ、安中青少年会館と連携	16回
コ、桂青少年会館と連携	2回	
貸館事業		27,208名
その他	1、寄附金品等	5件
	2、① 巡回バス(JR・福祉会館方面) H21.4.1~H22.3.31	1,696名
		② 送迎バス(近鉄八尾方面) H22.2.1~3.31
	3、助成金への応募	4回
	4、実習・研修の受け入れ	2名
	5、社会生活適応訓練事業	0名
6、職員研修	29名	

平成21年度 講座事業利用状況1

講座名	定員	応募者数									開催回数	実利用者数(延べ)
		肢体	視覚	聴覚	知的	児童	高齢	精神	その他	ボランティア		
料理教室 (上期)	10名	1	1	2	3						10	30
料理教室 (下期)	10名	2	1	1	1			1			10	48
アレンジフラワー (上期)	10名	3		1	1			1			5	25
アレンジフラワー (下期)	10名	3			1			2	1		6	29
太極拳	10名	2	1	4				1	1		20	90
茶道教室 (上期)	10名	4	1	4							5	44
茶道教室 (下期)	10名	5	1	4							6	39
華道教室 (上期)	10名	6	1	2				1			5	46
華道教室 (下期)	10名	6	1	3				1			6	49
手話ボランティア養成講座 (入門)	15名	1								24	9	131
手話ボランティア養成講座 (入門)	15名									17	10	108
手話ボランティア養成講座 (基礎)	15名									15	19	182
手話ボランティア養成講座 (基礎)	15名	1								16	20	86
絵画教室	10名	5		1				1	1		11	34
書道教室 (上期)	10名	3		1	1				1		8	27
書道教室 (下期)	10名	1		1				1	1		10	19
ヒップホップダンス教室	15名				14						41	385
3B体操	10名		1		1						20	18
点字ボランティア養成講座	10名									10	10	64
要約筆記養成講座										5	17	70
障がい児者スポーツ体験講座 (ふうせんバレー)	10名	8	1		3						1	9
障がい者スポーツボランティア講座 (ふうせんバレー)	10名									13	1	13
障がい者スポーツ体験講座 (車イスハンドボール)	10名	6			3						1	9
障がい者スポーツボランティア講座 (車イスハンドボール)	10名									5	1	4
障がい者スポーツ体験講座 (ミニランボックス)	12名	1			2				1		1	4
障がい者スポーツボランティア講座 (ミニランボックス)	10名									1	1	1
基礎家事教室 (上期)	5名				8						5	25
基礎家事教室 (下期)	5名				6						6	28
生活体験教室 (上期)	5名										5	0
生活体験教室 (下期)	5名							1			6	1
合計		58	9	24	44	0	0	10	6	96	276	1624

平成21年度 講座事業利用状況2

講座名	定員	応募者数									開催回数	実利用者数 (延べ)
		肢体	視覚	聴覚	知的	児童	高齢	精神	その他	ボランティア		
陶芸体験教室	10名	6						1			2	8
陶芸体験教室	10名	4		1							2	10
陶芸体験教室	10名	4		1							2	5
陶芸体験教室	10名	4		1							2	6
陶芸体験教室	10名	5						1			2	10
陶芸体験教室	10名	4									2	7
陶芸体験教室	10名	3						1			2	3
陶芸体験教室	10名	5						1			2	9
陶芸体験教室	10名	5							1		2	11
陶芸体験教室	10名	4		2							2	9
親子で楽しむ陶芸体験教室	10名	1			2					3	2	12
合 計		45	0	5	2	0	0	4	4	0	22	90

平成21年度 講座事業利用状況3

講座名	定員	応募者数									開催回数	実利用者数 (延べ)
		肢体	視覚	聴覚	知的	児童	高齢	精神	その他	ボランティア		
パソコンボランティア養成講座	5名									4	4	12
パソコン(聴覚)	5名	4		1							4	17
パソコン(知的)	5名				5						6	25
パソコン(精神)	5名							5			6	23
パソコン(視覚)	5名	3	2								6	11
パソコン(肢体)	5名	4			1						6	16
パソコン(児童A)	5名					1				1	3	3
パソコン(児童B)	5名					2					3	1
パソコン(児童C)	5名					4					3	7
パソコン(児童D)	5名					2					3	
パソコン(聴覚)	5名	1		4	1						6	21
パソコン(夜間)	5名	5			1						6	28
パソコン(知的)	5名	2			3						6	10
パソコン(精神)	5名	1						6			6	20
パソコン(聴覚)	5名	1		2	2						6	21
パソコン(夜間)	5名	3	1		1						6	20
パソコン(知的)	5名	2			4						6	25
パソコン(精神)	5名	2						7			6	29
パソコンボランティア養成講座	5名									2	4	4
パソコン(肢体)	5名	2			2						4	10
パソコン(視覚)	5名				1			1			6	11
パソコン(肢体)	5名	5									6	20
合計		35	3	7	21	9	0	19	1	6	112	340
講座利用状況1, 2, 3 総合計		138	12	36	67	9	0	33	11	102	410	2054