

# 这些东西是 容器包装塑料

超市购物袋・塑料袋  
保鲜膜・塑料薄膜类



在超市, 便利店购物时拿的购物袋, 零食的包装袋, 塑料瓶的标签纸, 香烟盒的外层塑料薄膜

塑料瓶类




没有 PET 标记的东西

塑料容器



方便面(杯面)的容器, 豆腐・鸡蛋的盒子等

泡沫苯乙烯类



家电产品等包装用缓冲材料的泡沫苯乙烯, 生鲜食品用的泡沫苯乙烯盒子等

容器包装  
塑料指的是



请注意这个标记

除了一部分的容器包装塑料之外, 大多都有「プラ」的标记。请注意这个标记。

其他



装水果的网兜, 塑料瓶盖和软管的盖子类

※蕃茄酱和色拉酱等软管上也有「プラ」的标记。但是由于清洁不方便, 请作为可燃垃圾处理。

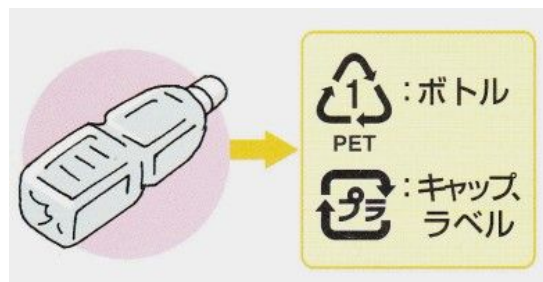
这些东西属于对象外物品

- 商品本身  
塑料玩具、脸盆, 篮子和水桶, 牙刷, CD 等
- 不属于容器和包装物的东西  
洗衣店的袋子等
- 其中的商品取出后还可以使用的东西及商品的一部分  
CD 盒子, 乐器, 照相机的盒子等
- 有 PET 标记的东西  
(盖子属于容器包装塑料)
- 塑料瓶另行分类・回收。  
也可以送回出张所, 超市的回收箱。



复合材质的东西

容器包装的材料有单一的, 也有纸塑混和的复合材质的。有在各个部位详细写明的, 也有在一处集中标示的。



塑料瓶の場合

在标签上集中标示

※医疗废品, 有感染危险的输液用的软管・针头等及气体打火机等危险物是违禁物品, 处理时请不要混淆

# 关键是「洗净后拿出」

## 1 请确认「プラ」标记

原则上是回收标有「プラ」标记的东西。没有「プラ」标记的商品包装材料也予以回收。如果商品的包装是塑料材质时,使用后,即使没有标记,包装材料也予以回收。



## 2 请去除异物

混有金属和玻璃的垃圾不仅会给区分工作带来不便,还有可能会破坏再利用的机器,造成事故的隐患。




## 3 瓶内请洗净晾干

请不要把吃剩的东西连瓶子一起拿出。这样会给再利用带来不良的影响。请洗净晾干后拿出。



## 4 减少体积

请尽量压扁,减少体积后拿出。发泡苯乙烯盒子等不要压碎,请叠好后拿出。



### 零食的包装袋

把袋子里倒干净。



### 方便面(杯面)的容器

请用纸擦干净或用水冲洗后晾干。



### 困惑时 . . .

没有处理干净的东西会对再利用产生不良影响。困惑时,请作为可燃垃圾拿出。

### 塑料瓶的盖子 . . .

请把它拧掉后拿出



### 鸡蛋的盒子 . . .

压扁减少体积



### 标签纸 . . .

如贴有纸质标签(保质期和价格)的话,请把它撕下,如果撕不掉的话,就直接作为容器包装塑料拿出

### 不要另装小袋!

容器包装塑料请直接放入指定垃圾袋。如果装入小袋后再放入指定垃圾袋的话,会给再利用工作带来不便。