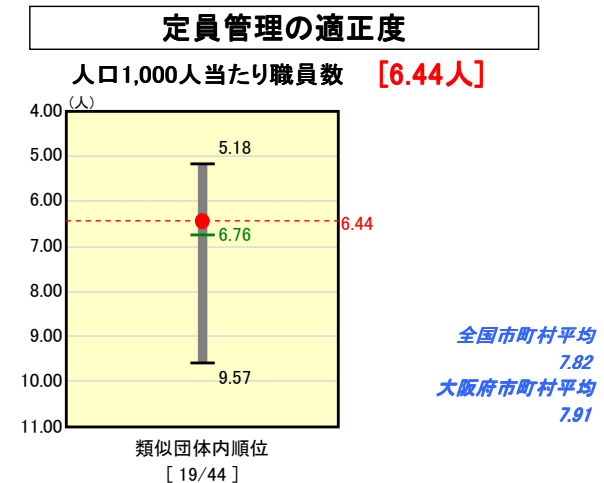
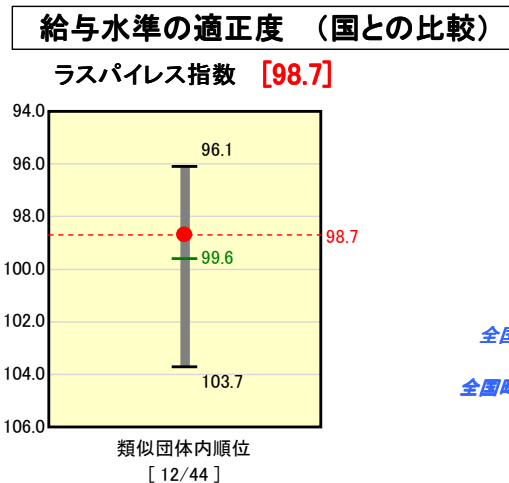
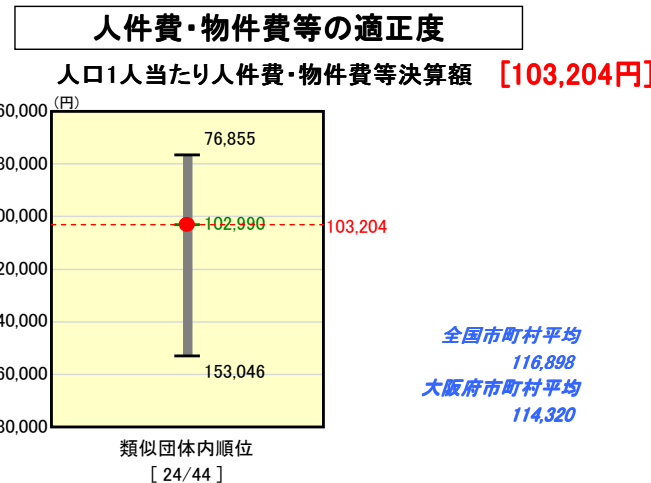
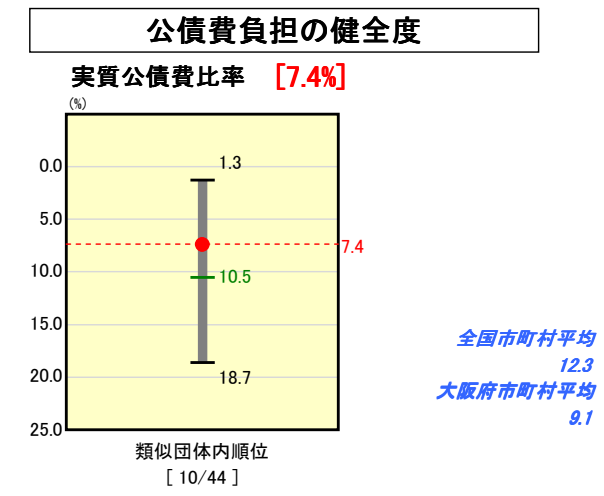
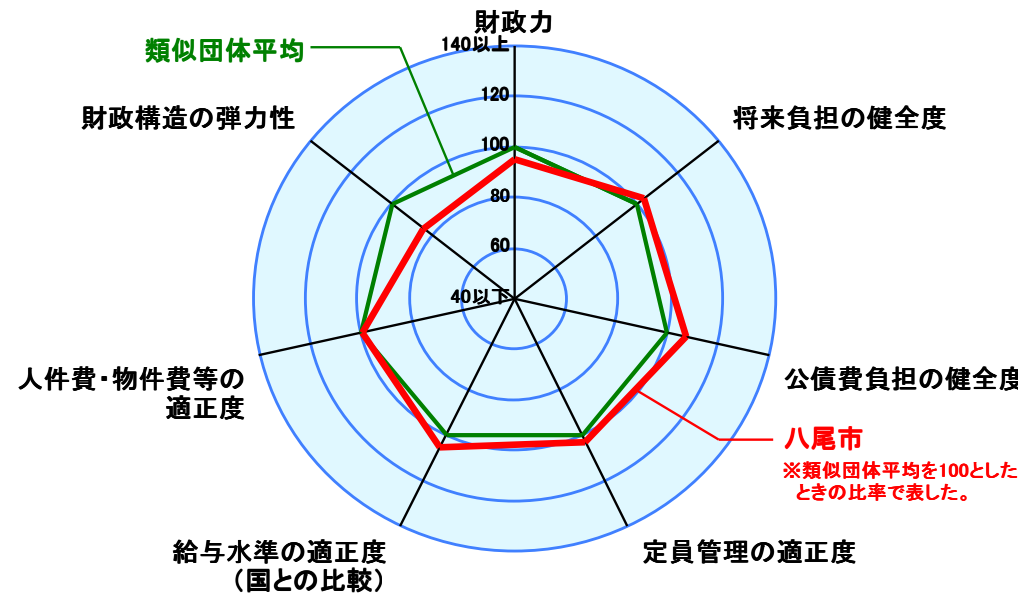
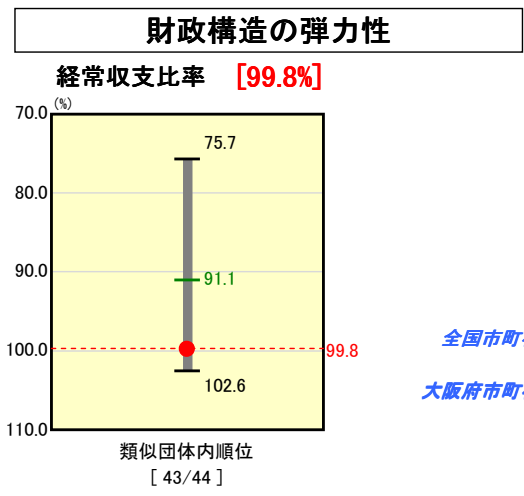
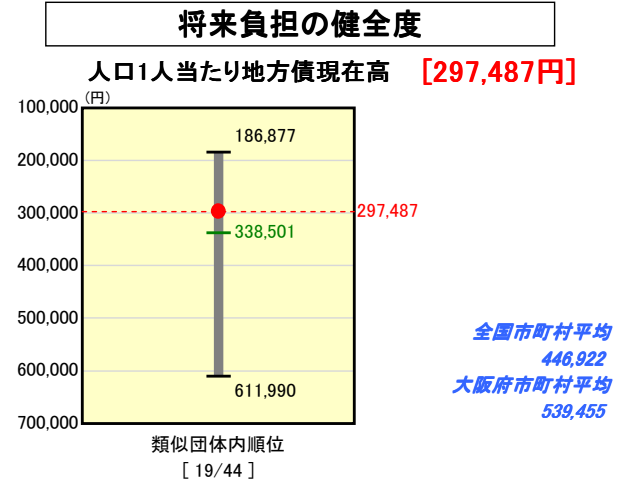
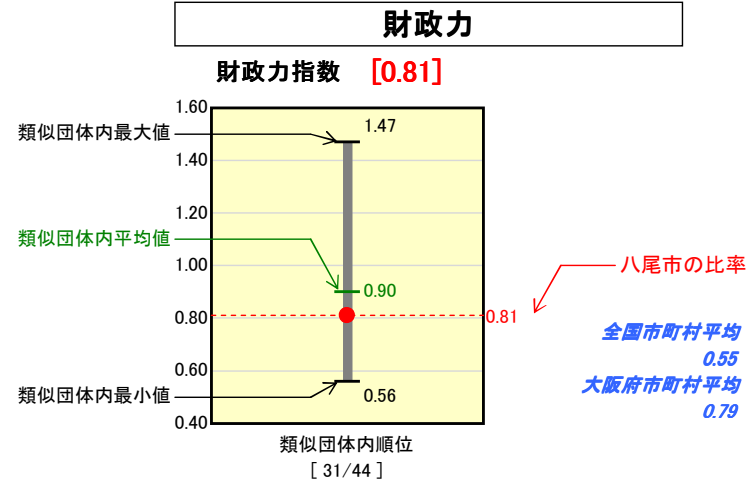


# 市町村財政比較分析表(平成19年度普通会計決算)

## 大阪府 八尾市

人口	266,143	人(H20.3.31現在)
面積	41.71	km <sup>2</sup>
歳入総額	85,941,668	千円
歳出総額	85,459,456	千円
実質収支	43,442	千円



※人件費、物件費及び維持補修費の合計である。ただし人件費には事業費支弁人件費を含み、退職金は含まない。

### 分析欄

- 財政力指数**  
類似団体平均を下回っており、市税については一定回復しているものの、基準財政需要額は減少しており、前年度から0.01上昇するにとどまっている。今後の市税収入については、景気悪化のため特に法人税の減収が見込まれる。また、徴収率については平成19年度決算で96.0%と府下でも高い水準にあり、更なる徴収率の向上に努める。
- 経常収支比率**  
扶助費、繰出金が特に増加しており、平成18年度から1.6%悪化し、類似団体平均と比較すると硬化化の状態にある。このため、八尾市行財政改革プログラムに基づく収支改善(平成20年度～平成22年度までの3年間に、53億円)に取り組んでおり、引き続き人件費、繰出金等経常経費の見直しに努める。
- 人口1人当たり人件費・物件費等決算額**  
全国市町村平均や府下平均を下回っているが、八尾市行財政改革プログラムにより引き続き経費の抑制に努める。
- ラスパイレズ指数**  
類似団体平均を下回っているが、今後も給与と規定にあたっては近隣各市の実態などを踏まえ一層の適正化に努めるとともに、勤務成績が適切に反映できる昇給制度の検討や特殊勤務手当の見直しに努める。
- 人口1人当たり地方債残高**  
公共施設の建設や臨時財政対策債の発行などにより増加していたが、平成16年度末からは減少に転じている。全国市町村平均、類似団体平均を下回っているが、引き続き新規発行の抑制等により、地方債残高の抑制に努める。
- 実質公債費比率**  
類似団体平均を下回っており、今後も新規発行の抑制や低利債への借換、繰上償還により、数値の更なる良化に努める。
- 人口1,000人当たり職員数**  
全国市町村平均、類似団体平均を下回っているが、今後も第2次定員適正化計画の実施により、平成17年度から5年間で4.6%職員数の純減を図る。