

コトを乗り越えろ！
 127不足も解決だっ

誰にも
 できる

ハンカチマスク

の作り方




用意するもの

好きなハンカチ一枚

ゴム紐


（車輪でもOK!）

1. まず上下に
 おりたたむ。




この幅は
 自分のサズ
 にあわせよう

2. つぎは左右に




3. ゴム紐をとおします。



できあがり!

4. ゴムの長さを調整。



やすなかせいしょうかんかん。

安中青少年会館より