

令和4年度

八尾市水道事業会計決算書

八尾市水道局

八水経第162号
令和5年5月31日

八尾市長
山本桂右様

八尾市水道事業管理者
赤鹿義訓

令和4年度八尾市水道事業会計決算書提出について

地方公営企業法第30条により、令和4年度八尾市水道事業会計
決算書を別紙のとおり提出いたします。

目 次

決 算 書 類

1. 令和4年度 八尾市水道事業決算報告書	1頁
2. 令和4年度 八尾市水道事業損益計算書	5頁
3. 令和4年度 八尾市水道事業剰余金計算書	6頁
4. 令和4年度 八尾市水道事業剰余金処分計算書(案)	6頁
5. 令和4年度 八尾市水道事業貸借対照表	7頁
6. 注記	9頁

決 算 附 属 書 類

1. 令和4年度 八尾市水道事業報告書	12頁
2. 令和4年度 八尾市水道事業キャッシュ・フロー計算書	28頁
3. 収益費用明細書	29頁
4. 資本的收入支出明細書	34頁
5. 固定資産明細書	37頁
6. 企業債明細書	39頁
7. 性質別事業費構成図表	43頁
8. 目的別事業費構成図表	43頁
9. 平成30年度～令和4年度 比較給水原価すう勢図表	44頁
10. 資金運用表	45頁

決 算 書 類

1. 令和4年度 八尾市

(1) 収益的収入及び支出

収 入

区 分	予 算		
	当 初 予 算 額	補 正 予 算 額	地方公営企業法 第24条第3項の 規定による支出額 に係る財源充当額
第1款 水道事業収益	円 6,059,622,000	円 △ 59,913,000	円 0
第1項 営業収益	5,735,670,000	△ 398,811,000	0
第2項 営業外収益	323,952,000	338,752,000	0
第3項 特別利益	0	146,000	0

支 出

区 分	予 算					
	当 初 予 算 額	補 正 予 算 額	予 備 費 支 出 額	流 用 増 減 額	地方公営 企業法第 24条第3 項の規定 による 支 出 額	小 計
第1款 水道事業費用	円 5,710,825,000	円 △ 114,759,000	円 0	円 0	円 0	円 5,596,066,000
第1項 営業費用	5,537,501,000	△ 123,137,000	0	△ 45,999,800	0	5,368,364,200
第2項 営業外費用	163,324,000	8,378,000	0	45,999,800	0	217,701,800
第3項 予 備 費	10,000,000	0	0	0	0	10,000,000

水道事業決算報告書

(税 込)

額		決 算 額	予 算 額 に 比 べ 決 算 額 の 増 減	備 考
合 計				
円	円	円		
5,999,709,000	5,930,894,400	△ 68,814,600	(うち、仮受消費税及び地方消費税 474,560,388円)	
5,336,859,000	5,282,475,586	△ 54,383,414	(" 463,308,864円)	
662,704,000	647,644,052	△ 15,059,948	(" 11,181,091円)	
146,000	774,762	628,762	(" 70,433円)	

(税 込)

額		決 算 額	地方公営 企業法第 26条第 2項の規 定による 繰越額	不 用 額	備 考
地方公営 企業法第 26条第 2項の規 定による 繰越額	合 計				
円	円	円	円	円	
0	5,596,066,000	5,482,455,502	0	113,610,498	(うち、仮払消費税及び地方消費税 319,993,852円)
0	5,368,364,200	5,266,854,701	0	101,509,499	(" 319,533,741円)
0	217,701,800	215,600,801	0	2,100,999	(" 460,111円)
0	10,000,000	0	0	10,000,000	

(2) 資本的収入及び支出

収 入

区 分	予 算			地方公営企業法第26条の規定による繰越額に係る財源充当額
	当 初 予 算 額	補 正 予 算 額	小 計	
第1款 資本的収入	円 1,198,660,000	円 △ 15,444,000	円 1,183,216,000	円 0
第1項 企業債	1,040,300,000	0	1,040,300,000	0
第2項 出資金	65,825,000	0	65,825,000	0
第3項 他会計繰入金	74,756,000	0	74,756,000	0
第4項 固定資産売却代金	0	150,000	150,000	0
第5項 工事負担金	17,779,000	△ 15,594,000	2,185,000	0

支 出

区 分	予 算				地方公営企業法第26条の規定による繰越額	継続費 遞次 繰越額
	当 初 予 算 額	補 正 予 算 額	流 用 増減額	小 計		
第1款 資本的支出	円 3,453,713,000	円 △ 57,003,000	円 0	円 3,396,710,000	円 111,501,670	円 103,786,231
第1項 建設改良費	2,445,802,000	△ 56,352,000	0	2,389,450,000	111,501,670	103,786,231
第2項 企業債償還金	1,007,911,000	△ 651,000	0	1,007,260,000	0	0

(注) 資本的収入額が資本的支出額に対し不足する額 1,726,237,669円は、減債積立金17,000,000円、建設改良積立金151,972,720円で補填した。

(税 込)

額		決 算 額	予算額に比べ 決算額の増減	備 考
継続費通次 繰越額に係る 財源充当額	合 計			
円 0	円 1,183,216,000	円 1,176,729,698	円 △ 6,486,302	(うち、仮受消費税及び地方消費税 28,767円)
0	1,040,300,000	1,040,300,000	0	
0	65,825,000	59,172,000	△ 6,653,000	
0	74,756,000	74,756,000	0	
0	150,000	316,438	166,438	(") 28,767円)
0	2,185,000	2,185,260	260	

(税 込)

合 計	決 算 額	翌 年 度 繰 越 額			不 用 額	備 考
		地方公営 企業法第 26条の規 定による 繰 越 額	継 続 費 通 次 繰 越 額	合 計		
円 3,611,997,901	円 2,902,967,367	円 48,906,000	円 613,244,498	円 662,150,498	円 46,880,036	(うち、仮払消費税及び地方消費税 159,364,399円)
2,604,737,901	1,895,707,460	48,906,000	613,244,498	662,150,498	46,879,943	(") 159,364,399円)
1,007,260,000	1,007,259,907	0	0	0	93	

158,000,000円、過年度損益勘定留保資金1,399,264,949円、当年度消費税及び地方消費税資本的収支調整額

2. 令和4年度 八尾市水道事業損益計算書 (税 抜)

(令和4年4月1日から令和5年3月31日まで)

(単位：円)

1. 営業収益			
(1)給水収益	4,499,130,925		
(2)受託工事収益	172,996,095		
(3)その他営業収益	<u>147,039,702</u>	4,819,166,722	
2. 営業費用			
(1)原水及び浄水費	2,534,354,296		
(2)配水費	227,090,810		
(3)給水費	251,560,664		
(4)受託工事費	147,876,601		
(5)業務費	308,801,901		
(6)総係費	288,003,571		
(7)減価償却費	1,161,943,136		
(8)資産減耗費	27,658,160		
(9)その他営業費用	<u>31,821</u>	<u>4,947,320,960</u>	
営業損失			128,154,238
3. 営業外収益			
(1)受取利息及び配当金	2,357,807		
(2)他会計補助金	374,877,000		
(3)加入金	111,420,000		
(4)長期前受金戻入	122,073,611		
(5)雑収益	<u>26,304,608</u>	637,033,026	
4. 営業外費用			
(1)支払利息及び 企業債取扱諸費	156,896,099		
(2)雑支出	<u>58,469,911</u>	<u>215,366,010</u>	<u>421,667,016</u>
経常利益			293,512,778
5. 特別利益			
(1)固定資産売却益	<u>704,329</u>	<u>704,329</u>	<u>704,329</u>
当年度純利益			294,217,107
前年度繰越利益剰余金			10,250,178
その他未処分利益剰余金変動額			<u>175,000,000</u>
当年度未処分利益剰余金			<u><u>479,467,285</u></u>

3. 令和4年度 八尾市水道事業剰余金計算書

(令和4年4月1日から令和5年3月31日まで)

(税 抜)

	資本金	剰余金								資本合計
		資本剰余金				利益剰余金				
		受贈財産評価額	補助金	工事負担金	資本剰余金合計	減債積立金	建設改良積立金	未処分利益剰余金	利益剰余金合計	
前年度末残高	円 16,013,958,350	円 217,745,129	円 133,414,000	円 600,908,027	円 952,067,156	円 0	円 284,000,000	円 623,990,192	円 907,990,192	円 17,874,015,698
前年度処分額	406,740,014	0	0	0	0	17,000,000	190,000,000	△ 613,740,014	△ 406,740,014	0
議会の議決による処分額	406,740,014	0	0	0	0	0	0	△ 406,740,014	△ 406,740,014	0
資本金への組入れ	406,740,014	0	0	0	0	0	0	△ 406,740,014	△ 406,740,014	0
条例第4条の2による処分額	0	0	0	0	0	17,000,000	190,000,000	△ 207,000,000	0	0
減債積立金の積立	0	0	0	0	0	17,000,000	0	△ 17,000,000	0	0
建設改良積立金の積立	0	0	0	0	0	0	190,000,000	△ 190,000,000	0	0
処分後残高	16,420,698,364	217,745,129	133,414,000	600,908,027	952,067,156	17,000,000	474,000,000	10,250,178	501,250,178	17,874,015,698
当年度変動額	59,172,000	0	0	0	0	△ 17,000,000	△ 158,000,000	469,217,107	294,217,107	353,389,107
資本金への組入れ	0	0	0	0	0	0	0	0	0	0
積立金の取崩し	0	0	0	0	0	△ 17,000,000	△ 158,000,000	175,000,000	0	0
受贈財産の受入	0	0	0	0	0	0	0	0	0	0
補助金の受入	0	0	0	0	0	0	0	0	0	0
工事負担金の受入	0	0	0	0	0	0	0	0	0	0
出資金の受入	59,172,000	0	0	0	0	0	0	0	0	59,172,000
他会計繰入金の受入	0	0	0	0	0	0	0	0	0	0
当年度純利益	0	0	0	0	0	0	0	294,217,107	294,217,107	294,217,107
当年度末残高	16,479,870,364	217,745,129	133,414,000	600,908,027	952,067,156	0	316,000,000	479,467,285	795,467,285	18,227,404,805

4. 令和4年度 八尾市水道事業剰余金処分計算書(案)

(税 抜)

	資本金	資本剰余金	未処分利益剰余金
当年度末残高	円 16,479,870,364	円 952,067,156	円 479,467,285
議会の議決による処分額	175,000,000	0	△ 175,000,000
資本金への組入れ	175,000,000	0	△ 175,000,000
条例第4条の2による処分額	0	0	△ 238,000,000
減債積立金の積立	0	0	△ 20,000,000
建設改良積立金の積立	0	0	△ 218,000,000
処分後残高	16,654,870,364	952,067,156	(繰越利益剰余金) 66,467,285

5. 令和4年度 八尾市水道事業貸借対照表

(税 抜)

(令和5年3月31日)

(単位：円)

資 産 の 部

1. 固 定 資 産

(1) 有形固定資産

(イ) 土 地		2,054,948,504
(ロ) 建 物	2,959,412,230	
減価償却累計額	<u>△ 582,836,577</u>	2,376,575,653
(ハ) 構 築 物	42,477,602,226	
減価償却累計額	<u>△ 20,190,408,121</u>	22,287,194,105
(ニ) 機械及び装置	5,264,826,282	
減価償却累計額	<u>△ 2,489,653,889</u>	2,775,172,393
(ホ) 車両運搬具	48,725,220	
減価償却累計額	<u>△ 36,252,821</u>	12,472,399
(ヘ) 工具器具及び備品	317,570,620	
減価償却累計額	<u>△ 124,419,185</u>	193,151,435
(ト) 建設仮勘定		<u>333,480,031</u>
有形固定資産合計		30,032,994,520

(2) 無形固定資産

(イ) 電話加入権		321,740
(ロ) 施設利用権		52,401,804
(ハ) その他無形固定資産		<u>15,702,000</u>
無形固定資産合計		<u>68,425,544</u>

固 定 資 産 合 計

30,101,420,064

2. 流 動 資 産

(1) 現金預金		3,628,854,513
(2) 未 収 金	915,277,229	
貸倒引当金	<u>△ 28,637,826</u>	886,639,403
(3) 貯 蔵 品		68,565,333
(4) 前 払 費 用		1,064,388
(5) 前 払 金		179,213,720
(6) その他流動資産		<u>1,618,980</u>

流 動 資 産 合 計

4,765,956,337

資 産 合 計

34,867,376,401

負債の部

3. 固定負債		
(1) 企業債		11,330,500,754
(2) 引当金		
(イ)退職給付引当金	<u>604,791,372</u>	
引当金合計		<u>604,791,372</u>
固定負債合計		11,935,292,126

4. 流動負債		
(1) 企業債		983,760,235
(2) 未払金		752,868,827
(3) 前受金		27,005,808
(4) 引当金		
(イ)退職給付引当金	25,483,907	
(ロ)賞与引当金	43,278,702	
(ハ)法定福利費引当金	<u>8,446,979</u>	
引当金合計		77,209,588
(5) その他流動負債		
(イ)預り金	399,936,162	
(ロ)その他流動負債	<u>218,098</u>	
その他流動負債合計		<u>400,154,260</u>
流動負債合計		2,240,998,718

5. 繰延収益		
(1) 長期前受金		5,727,387,752
(2) 長期前受金収益化累計額		<u>△ 3,263,707,000</u>
繰延収益合計		<u>2,463,680,752</u>
負債合計		16,639,971,596

資本の部

6. 資本金		16,479,870,364
--------	--	----------------

7. 剰余金		
(1) 資本剰余金		
(イ)受贈財産評価額	217,745,129	
(ロ)補助金	133,414,000	
(ハ)工事負担金	<u>600,908,027</u>	
資本剰余金合計		952,067,156
(2) 利益剰余金		
(イ)建設改良積立金	316,000,000	
(ロ)当年度未処分利益剰余金	<u>479,467,285</u>	
利益剰余金合計		<u>795,467,285</u>
剰余金合計		<u>1,747,534,441</u>
資本合計		<u>18,227,404,805</u>
負債資本合計		<u>34,867,376,401</u>

6. 注 記

1. 重要な会計方針に係る事項に関する注記

地方公営企業会計基準を適用して、財務諸表を作成している。

(1) 資産の評価基準及び評価方法

たな卸資産の評価基準及び評価方法

- ・貯蔵品

移動平均法による原価法を採用している。

(2) 固定資産の減価償却の方法

① 有形固定資産（量水器を除く）

- ・減価償却の方法 定額法

- ・主な耐用年数

建物	10～50 年
構築物	8～60 年
機械及び装置	5～20 年
車両運搬具	3～6 年
工具及び備品	3～15 年

② 無形固定資産

- ・減価償却の方法 定額法

施設利用権	8～40 年
その他無形固定資産	5 年

③ 量水器

原則として、取替法を採用している。

(3) 引当金の計上方法

① 貸倒引当金

債権の不納欠損による損失に備えるため、貸倒実績率等による回収不能見込額を計上している。

② 退職給付引当金

職員に対する退職手当の支給に備えるため、当年度末における退職手当の要支給額に相当する金額を計上している。なお、「職員の退職手当に係る取扱いに関する覚書」に基づき、一般会計等が負担すると見込まれる金額 674,130,518 円を除き、水道事業会計が負担すると見込まれる金額を計上している。

③ 賞与引当金及び法定福利費引当金

職員の期末手当・勤勉手当の支給及びこれに係る法定福利費に備えるため、当年度末における支給見込額に基づき、当年度の負担に属する額を計上している。

- (4) 収益及び費用の計上基準
原則として発生主義を採用しているが、一部では現金主義を採用している。
- (5) その他会計に関する書類の作成のための基本となる重要な事項
消費税及び地方消費税の会計処理は税抜方式によっている。

2. 貸借対照表等に関する注記

(1) 長期前受金を償却した累計額

国庫補助金	163,290,060 円
他会計繰入金	779,759,043 円
工事負担金	1,171,051,424 円
受贈財産	1,149,606,473 円

3. リース契約により使用する固定資産に関する注記

(1) リース取引の処理方法

ファイナンス・リース取引については、個々のリース資産に重要性の乏しいと認められるものを除き、通常の売買取引に係る方法に準じた会計処理を行っている。

(2) リース会計に係る特例措置

所有権移転外ファイナンス・リース取引については、通常の賃貸借取引に係る方法に準じた会計処理によっている。

(3) 所有権移転外ファイナンス・リース取引に係る未経過リース相当額

1年内	1,765,000 円
<u>1年超</u>	<u>0 円</u>
計	1,765,000 円

4. その他の注記

(1) 貸倒引当金の取崩し

当年度において、債権の不納欠損による損失 7,676,380 円を処理するため、貸倒引当金 7,676,380 円を取り崩した。

(2) 退職給付引当金の取崩し

水道局に在職したことがある職員にあっては、水道局に在職した期間分の 13,299,956 円を水道事業会計が負担するものとし、退職給付引当金 13,299,956 円を取り崩した。

(3) 賞与引当金及び法定福利費引当金の取崩し

当年度において、期末手当・勤勉手当の支給及びこれに係る法定福利費の支出のうち、前年度の負担に属する額(12月から3月までの4か月分)として 51,256,472 円を支給(支出)するため、賞与引当金および法定福利費引当金 51,256,472 円を取り崩した。

決算附属書類

1. 令和4年度 八尾市水道事業報告書

1. 概況

(1) 総括事項

本年度の水道事業は、「八尾市水道事業ビジョン」の基本理念である「みらいにつなぐやおの水道」に基づき、財政の健全化を維持しつつ、安全で安心な水の安定供給に努めました。

まず、業務量については、年度末の給水人口が261,148人、給水戸数が132,566戸となり、年間配水量は30,873,140^m、年間有収水量は28,860,277^mで前年度と比較して、配水量が391,170^m、有収水量は406,946^mそれぞれ減少し、有収率は93.5%となり、0.1ポイント低下しました。

次に、営業成績について、収益では、原油価格・物価の高騰に係る水道料金の減免対応に伴い、給水収益が減となりましたが、地方創生臨時交付金の繰入による補助金の増や下水道関連移設工事の増加による受託工事収益の増により、全体では前年度と比較して65,410,704円の増となりました。

一方、費用においては、受水量の減少に伴い受水費は減となりましたが、償却資産の増加に伴う減価償却費の増や電力料金の高騰に伴う動力費の増等により、全体では前年度と比較して99,427,681円の増となりました。

その結果、当年度純利益294,217,107円を計上し、未処分利益剰余金は479,467,285円となりました。

次に、主要な建設改良事業として、配水管整備事業については、本年度事業費1,056,617,266円をもって、口径75mmから200mmまでの配水管網について、延長5,176mの布設替え等の整備を行いました。また、本年度より新たに重要給水施設管路耐震化事業に着手し、本年度事業費156,177,905円をもって、老朽管の布設替え及び管路の耐震補強を行いました。加えて、本年度より新たに南部低区配水池耐震化事業及び基幹管路耐震化事業にも着手しました。基幹管路の更新については、龍華第1号配水本管の実設計業務や北部低区配水池新送水管布設替工事及び龍華導水管布設替工事を実施しました。

なお、本年度も市内一円において漏水調査等の維持管理業務を推進し、安定給水に努めました。

また、その他の取り組みとして、広くお客さまに向けて、水道出前講座の配信を動画共有サイト（YouTube八尾市公式チャンネル）にて行うなど、広報活動の充実に努めました。

今後も、給水人口や水需要の減少等により給水収益の減少が見込まれますが、一方では施設や管路の耐震化を含めた更新が引き続き必要となります。その中で、原油価格・物価の高騰等による影響、また更新に伴う減価償却費や企業債利息等、費用の増加が懸念され、厳しい事業運営が想定されます。

このような環境の中、「八尾市水道事業ビジョン」に掲げた「安全」・「強靱」・「持続」の目標を実現するために策定した「八尾市水道事業経営戦略」の実行により水道事業を将来にわたって安定的に継続させ、さらなるお客さまサービスの向上と信頼性の高い水道事業の構築に努めてまいります。

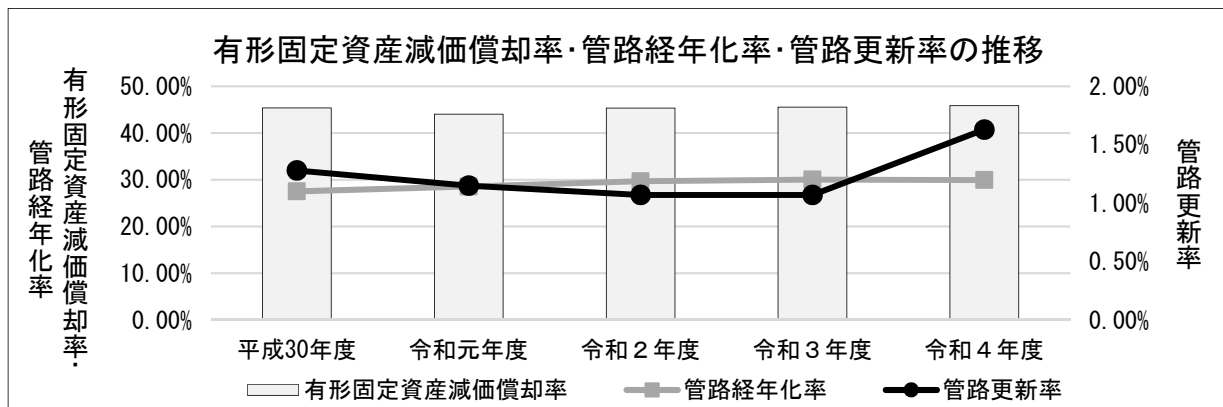
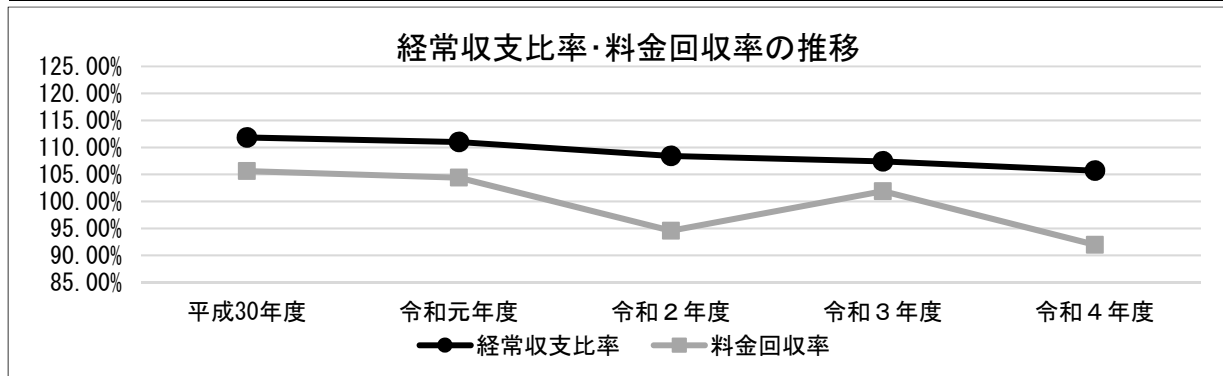
(2) 経営指標に関する事項

経営成績について、経営の健全性を示す経常収支比率は、105.69%となり引き続き健全経営の水準とされる100%を上回っています。しかし、料金水準の妥当性を示す料金回収率については、原油価格・物価高騰に係る水道料金の減免対応による給水収益の減少に加え、電力料金の高騰による動力費の増加等の影響が重なったことにより前年度比9.93ポイント減の91.96%となり、100%を下回りました。また、いずれの数値も低下傾向にあり、その原因は水需要の減少等による給水収益の減少及び施設更新による減価償却費等の増加による影響であると考えられます。

一方、償却対象資産の減価償却の状況を示す有形固定資産減価償却率は前年度比0.33ポイント増の45.87%となり、施設の老朽化が進んでおります。しかしながら、管路については、当該年度に更新した管路延長の割合を示す管路更新率は前年度比0.56ポイント増の1.63%と全国平均を上回る更新を行っており、法定耐用年数（40年）を経過した管路延長の割合を示す管路経年化率は前年度比0.10ポイント減の29.94%となりました。本年度は新たな耐震化事業が開始するなど、次年度以降も基幹管路や施設の耐震化工事等を予定しており、引き続き計画的な施設更新を行ってまいります。

<経営指標の推移>

	平成30年度	令和元年度	令和2年度	令和3年度	令和4年度
経常収支比率 (%)	111.84	111.01	108.42	107.42	105.69
料金回収率 (%)	105.62	104.40	94.56	101.89	91.96
有形固定資産減価償却率 (%)	45.39	44.05	45.34	45.54	45.87
管路経年化率 (%)	27.52	28.55	29.68	30.04	29.94
管路更新率 (%)	1.28	1.15	1.07	1.07	1.63



- * 経常収支比率＝経常収益／経常費用×100
- * 料金回収率＝給水収益／〔経常費用－（受託工事費＋材料及び不用品売却原価＋附帯事業費）－長期前受金戻入〕×100
- * 有形固定資産減価償却率＝有形固定資産減価償却累計額／有形固定資産の内償却対象資産の帳簿原価×100
- * 管路経年化率＝法定耐用年数を経過した管路延長／管路延長×100
- * 管路更新率＝当該年度に更新した管路延長／前年度末における管路延長×100

項 目	八 尾		同規模 都 市	全水道 平 均	算 出 根 拠
	4年度	3年度			
1. 自己資本構成比率 (%)	59.3	58.9	70.9	72.9	$\frac{\text{資本金} + \text{剰余金} + \text{繰延収益}}{\text{負債資本合計}} \times 100$
2. 固定資産 対長期資本比率 (%)	92.3	91.6	91.4	92.5	$\frac{\text{固定資産}}{\text{資本金} + \text{剰余金} + \text{固定負債} + \text{繰延収益}} \times 100$
3. 流動比率 (%)	212.7	216.9	306.1	261.5	$\frac{\text{流動資産}}{\text{流動負債}} \times 100$
4. 経常収益対経常費用 比 (%)	105.7	107.4	112.3	111.4	$\frac{\text{経常収益}}{\text{経常費用}} \times 100$
5. 営業収益対営業費用 比 (%)	96.8	106.3	103.3	102.1	$\frac{\text{営業収益} - \text{受託工事収益}}{\text{営業費用} - \text{受託工事費}} \times 100$
6. 料金回収率 (%)	92.0	101.9	105.3	102.3	$\frac{\text{給水収益}}{\text{費用合計} - \text{長期前受金戻入}} \times 100$
7. 企業債償還元金 対減価償却費比率 (%)	96.9	100.2	72.4	70.0	$\frac{\text{企業債償還元金}}{\text{減価償却費} - \text{長期前受金戻入}} \times 100$
対 料 金 収 入 比 率	8. 企業債償還元金 (%)	22.4	20.0	21.1	$\frac{\text{企業債償還元金}}{\text{料金収入}} \times 100$
	9. 企業債利息 (%)	3.5	3.5	4.0	$\frac{\text{企業債利息}}{\text{料金収入}} \times 100$
	10. 企業債元利償還元 (%)	25.9	23.5	25.1	$\frac{\text{企業債元利償還元金}}{\text{料金収入}} \times 100$
	11. 企業債残高 (%)	273.7	251.0	285.3	$\frac{\text{企業債残高}}{\text{料金収入}} \times 100$
	12. 職員給与費 (%)	10.8	10.2	11.8	$\frac{\text{職員給与費}}{\text{料金収入}} \times 100$
	13. 累積欠損金比率 (%)	—	—	0.2	1.3
14. 不良債務比率 (%)	—	—	—	0.0	$\frac{\text{不良債務額}}{\text{営業収益} - \text{受託工事収益}} \times 100$
15. 施設利用率 (%)	55.3	56.0	62.6	60.3	$\frac{\text{1日平均配水量}}{\text{1日当り配水能力}} \times 100$
16. 有収率 (%)	93.5	93.6	90.2	90.1	$\frac{\text{年間総有収水量}}{\text{年間総配水量}} \times 100$
17. 給水原価 (円)	169.5	164.1	162.8	167.7	$\frac{\text{費用合計} - \text{長期前受金戻入}}{\text{年間総有収水量}}$
18. 職員1人当り 給水人口 (人)	4,281	4,043	3,326	3,324	$\frac{\text{現在給水人口}}{\text{損益勘定所属職員}}$
19. 職員1人当り 有収水量 (m ³)	473,119	450,265	353,219	360,718	$\frac{\text{年間総有収水量}}{\text{損益勘定所属職員}}$
20. 職員1人当り 営業収益 (千円)	76,167	77,567	63,277	65,326	$\frac{\text{営業収益} - \text{受託工事収益}}{\text{損益勘定所属職員}}$
21. 有形固定資産 減価償却率 (%)	45.9	45.5	50.7	50.9	$\frac{\text{有形固定資産減価償却累計額}}{\text{有形固定資産のうち償却対象資産の帳簿原価}} \times 100$
22. 管路経年化率 (%)	29.9	30.0	23.3	22.3	$\frac{\text{法定耐用年数経過管路延長}}{\text{管路延長}} \times 100$
23. 管路更新率 (%)	1.6	1.1	0.7	0.7	$\frac{\text{当該年度更新管路延長}}{\text{前年度末における管路延長}} \times 100$

(注)1. 同規模都市及び全水道平均の欄は令和3年度分。

2. 同規模都市とは、給水人口15万人以上30万人未満の水道事業を、全水道とは末端給水事業をいう。

3. 「6.料金回収率」「17.給水原価」における費用合計は経常費用－（受託工事費＋材料及び不用品売却原価＋附帯事業費）。

4. 「12.職員給与費」は、受託工事費の職員給与費を除く。

5. 「18.職員1人当り給水人口」「19.職員1人当り有収水量」「20.職員1人当り営業収益」における損益勘定所属職員は、管理者を含む。

(3) 議会議決事項

議案番号	議 決 事 項	提出年月日	議決年月日
推薦第2号	大阪広域水道企業団議会議員推薦の件	4. 5. 18	4. 5. 18
報告第5号	令和3年度八尾市水道事業会計継続費繰越計算書報告の件	4. 6. 15	4. 6. 15
報告第6号	令和3年度八尾市水道事業会計予算繰越計算書報告の件	4. 6. 15	4. 6. 15
議案第60号	令和3年度八尾市水道事業会計未処分利益剰余金の処分の件	4. 9. 6	4. 10. 25
認定第9号	令和3年度八尾市水道事業会計決算認定の件	4. 9. 6	4. 10. 25
	令和3年度における市の債権（水道事業会計）の放棄について（提出）	4. 9. 6	4. 9. 6
議案第5号	大阪広域水道企業団の共同処理する事務の変更及びこれに伴う大阪広域水道企業団規約の変更に関する協議の件	5. 3. 3	5. 3. 24
議案第16号	令和4年度八尾市水道事業会計第1号補正予算の件	5. 3. 3	5. 3. 24
議案第26号	令和5年度八尾市水道事業会計予算の件	5. 3. 3	5. 3. 24

(4) 行政官庁認可事項

申請年月日	申請先	認 可 事 項	認可番号	認可年月日
4. 7. 26	大阪府知事	令和4年度起債同意 第9次配水管整備事業	大 阪 府 市行第2978号	4. 10. 31
		令和4年度起債同意 重要給水施設管路耐震化事業		
		令和4年度起債同意 基幹管路耐震化整備事業		

(5) 職員に関する事項

区 分	定 数 (人)	5年3月 31日現在 (人)	4年3月 31日現在 (人)	増 減 (人)	備 考
管 理 者		1	1	0	
職 員					
事務職員	—	29	31	△ 2	採用による増 0人 再任用による増 0人 出向による増 1人 退職による減 0人 出向による減 3人
技術職員	—	43	43	0	採用による増 0人 再任用による増 1人 出向による増 1人 退職による減 1人 出向による減 1人
その他の職員					
事務職員	—	0	0	0	
技術職員	—	0	0	0	
計	110	73	75	△ 2	
職員(定数外)					
事務職員		2	3	△ 1	退職による減 1人
技術職員		2	2	0	
計		4	5	△ 1	
会計年度任用職員		3	2	1	採用による増 1人
合 計		80	82	△ 2	

(6) 料金その他供給条件の設定、変更に関する事項

「 該当事項なし 」

2. 工 事

(1) 配水管整備事業

(税 込)

種別	工 事 名 (施 工 場 所)	工 事 内 容	工事費(円)	着手竣工年月日
配 水 管	9 次 第 2 号 配 水 管 整 備 工 事 (北久宝寺1丁目～久宝寺2丁目)	鑄鉄管 φ200×34m PE管 φ150×478m PE管 φ100×74m PE管 φ75×16m	113,741,100	4. 7.19～5. 3.30
	9 次 第 4 号 配 水 管 整 備 工 事 (春日町1丁目～渋川町5丁目)	PE管 φ100×70m	12,618,100	4. 2. 8～4. 9. 1
	9 次 第 7 号 配 水 管 整 備 工 事 (高安町北5丁目～教興寺3丁目)	PE管 φ100×87m PE管 φ75×53m	30,003,600	4. 2. 1～4. 7. 1
	9 次 第 8 号 配 水 管 整 備 工 事 (末広町4丁目～佐堂町3丁目)	路面復旧工事	14,030,836	3. 8.13～4. 4.25
	9 次 第 14 号 配 水 管 整 備 工 事 (佐堂町1丁目～宮町2丁目)	PE管 φ150×525m PE管 φ100×128m	89,075,800	4. 1.25～4.10. 5
	9 次 第 17 号 配 水 管 整 備 工 事 (東町1丁目～服部川5丁目)	PE管 φ150×93m PE管 φ100×55m PE管 φ75×61m	38,080,900	4. 1.25～4. 9. 1
	9 次 第 18 号 配 水 管 整 備 工 事 (弓削町南2丁目～志紀町南4丁目)	路面復旧工事	13,665,125	3. 6.28～4. 4.28
	9 次 第 20 号 配 水 管 整 備 工 事 (東弓削1丁目～柏村町3丁目)	PE管 φ150×144m	18,364,920	3. 9. 2～4. 5.27
	9 次 第 21 号 配 水 管 整 備 工 事 (志紀町2丁目～志紀町南4丁目)	路面復旧工事	14,081,832	3. 6.28～4. 5.19
	9 次 第 22 号 配 水 管 整 備 工 事 (東山本新町3丁目～服部川1丁目)	鑄鉄管 φ200×517m	103,186,600	4. 1.25～5. 1.26
	9 次 第 23 号 配 水 管 整 備 工 事 (相生町1丁目～4丁目)	鑄鉄管 φ200×21m PE管 φ150×101m PE管 φ100×21m	33,056,100	4. 2. 8～4. 8.16
	9 次 第 25 号 配 水 管 整 備 工 事 (福万寺町8丁目～福栄町3丁目)	PE管 φ150×147m PE管 φ100×133m PE管 φ75×59m	65,268,500	4. 1.25～4. 9. 1
	9 次 第 26 号 配 水 管 整 備 工 事 (福万寺町南3丁目～上之島北3丁目)	PE管 φ100×171m	26,838,900	4. 9.15～5. 3.17
	9 次 第 29 号 配 水 管 整 備 工 事 (志紀町西2丁目～弓削町南1丁目)	PE管 φ150×176m	43,348,800	4. 3. 4～4. 9.30
	9 次 第 30 号 配 水 管 整 備 工 事 (南太子堂3丁目)	PE管 φ100×193m	32,727,200	4. 6.21～4.12.22
	9 次 第 31 号 配 水 管 整 備 工 事 (小阪合町1丁目～3丁目)	鑄鉄管 φ200×19m 鑄鉄管 φ150×22m PE管 φ150×76m PE管 φ75×115m	49,768,400	4. 7.19～5. 3.31
9 次 第 32 号 配 水 管 整 備 工 事 (本町7丁目～東本町2丁目)	PE管 φ100×56m PE管 φ75×127m	28,780,400	4. 3.31～4. 9.29	

種別	工 事 名 (施 工 場 所)	工 事 内 容	工事費(円)	着手竣工年月日
	9 次 第 34 号 配 水 管 整 備 工 事 (南植松町 3 丁目～北木の本 4 丁目)	P E 管 φ 150×301m	50,433,900	4. 6.15～ 5. 3.15
	9 次 第 35 号 配 水 管 整 備 工 事 (太子堂 1 丁目～春日町 4 丁目)	P E 管 φ 150×260m P E 管 φ 100× 26m	50,240,300	4. 6.15～ 5. 3. 3
	9 次 第 41 号 配 水 管 整 備 工 事 (恩 智 中 町 1 丁 目)	P E 管 φ 150×100m	15,725,600	4. 7. 7～ 5. 2. 3
	9 次 第 45 号 配 水 管 整 備 工 事 (大竹 3 丁目～水越 4 丁目)	P E 管 φ 100×430m	59,609,000	4. 8.12～ 5. 3.22
	9 次 第 50 号 配 水 管 整 備 工 事 (恩智南町 1 丁目～神宮寺 2 丁目)	P E 管 φ 150× 70m	18,004,800	4.10.11～ 5. 3.31
	9 次 第 51 号 配 水 管 整 備 工 事 (北木の本 4 丁目～ 5 丁目)	鑄鉄管 φ 200× 26m	8,187,300	4.10.11～ 5. 2.10
	9 次 第 53 号 配 水 管 整 備 工 事 (恩智南町 4 丁目～大字恩智)	P E 管 φ 100×191m	20,042,000	4.11.16～ 5. 3.17
	小 計	5,176m	948,880,013	
	事 務 費	職 員 給 与 費 そ の 他 諸 費	107,737,253	
	合 計	5,176m	1,056,617,266	

(2) 重要給水施設管路耐震化事業

(税 込)

種別	工 事 名 (施 工 場 所)	工 事 内 容	工事費(円)	着手竣工年月日
管 路 耐 震 化 工 事	1 次 第 1 号 重 要 給 水 施 設 管 路 耐 震 化 工 事 (安中町 8 丁目～南本町 9 丁目)	鑄鉄管 φ 200×205m 鑄鉄管 φ 150× 33m P E 管 φ 150× 69m 鑄鉄管 φ 100× 19m 耐震補強 φ 200× 8m	77,853,600	4. 7.28～ 5. 2. 9
	1 次 第 2 号 重 要 給 水 施 設 管 路 耐 震 化 工 事 (安中町 9 丁目～南本町 9 丁目)	P E 管 φ 150×108m P E 管 φ 100× 14m 耐震補強 φ 100× 42m	24,740,100	4. 9. 9～ 5. 3.31
	1 次 第 3 号 重 要 給 水 施 設 管 路 耐 震 化 工 事 (本町 2 丁目～南本町 1 丁目)	P E 管 φ 150× 21m 耐震補強 φ 200× 23m 耐震補強 φ 150×157m	35,874,300	4. 8.31～ 5. 3. 3
	小 計	699m	138,468,000	
	事 務 費	職 員 給 与 費 そ の 他 諸 費	17,709,905	
	合 計	699m	156,177,905	

(3) 改良工事

(イ) 配水管工事

(税込)

種別	施工場所	工事内容	工事費(円)	着手竣工年月日
配水管布設及び布設替工事 (口径75以上)	春日町2丁目 ～植松町7丁目	鑄鉄管φ200×296m 鑄鉄管φ150×43m 鑄鉄管φ100×25m PE管φ100×25m PE管φ75×35m 耐震補強φ300×31m	99,350,900	3.8.13～4.9.1
	堤町1丁目 ～山本町北2丁目	路面復旧工事	4,636,670	3.10.27～4.4.22
	植松町6丁目 ～永畑町2丁目	PE管φ150×226m	34,204,500	4.3.4～4.9.29
	郡川1丁目	鑄鉄管φ200×305m	25,289,000	4.6.15～4.10.28
	東久宝寺1丁目	PE管φ75×68m	23,896,400	4.6.21～4.11.18
	都塚1丁目～2丁目	PE管φ100×69m PE管φ75×226m	41,724,100	4.6.21～4.12.28
	上尾町6丁目	PE管φ75×131m	14,459,500	4.7.7～4.12.9
	東山本新町3丁目	PE管φ100×18m PE管φ75×185m	34,083,500	4.8.1～5.1.13
	山本町北5丁目 ～福万寺町南2丁目	PE管φ75×155m	17,372,300	4.8.12～5.1.17
	南本町5丁目 ～高美町3丁目	PE管φ100×185m PE管φ75×25m	29,715,400	4.8.12～5.2.24
	黒谷5丁目～6丁目	PE管φ150×124m	24,379,300	4.10.28～5.3.31
合計		2,172m	349,111,570	

(ロ) 水源設備工事

(税込)

施工場所	工事内容	工事費(円)	着手竣工年月日
服部川1丁目～2丁目	新送水管布設替工事	39,732,000	3.8.13～4.7.5
南本町9丁目～八尾木北6丁目	龍華導水管布設替工事 (建設仮勘定)	182,761,700	4.3.31～
合計		222,493,700	

(4) 保存工事

(イ) 配水管工事

(税込)

種別	施工場所	工事内容	工事費(円)	着手竣工年月日
(口径75mm以上)配水管布設替工事	刑部4丁目	PE管φ100×183m PE管φ75×27m	44,530,200	4.7.4~5.3.3
	南亀井町1丁目~2丁目	PE管φ75×130m	18,139,000	4.8.1~4.12.6
	老原4丁目 ~田井中2丁目	PE管φ75×18m	9,496,300	4.10.28~5.3.15
合計		358m	72,165,500	

(ロ) 漏水調査業務

調査管路延長	漏水発見処理事件数									
	配水管上				給水装置					計
	管上	空気弁	消火栓	その他	管上	メーター	止水栓	バルブ	その他	
198km	13	0	0	2	56	3	24	0	2	100件

(ハ) 給配水管修繕業務

種別	令和4年度	令和3年度	増減
宅地内修繕業務	922件	950件	△28件
道路面修繕業務	589	648	△59
小計	1,511	1,598	△87
修繕関連業務	283	294	△11
合計	1,794	1,892	△98

(ニ) 量水器取替業務

種別	令和4年度	令和3年度	増減
取替個数	11,900個	11,935個	△35個

3. 業 務

(1) 業 務 量

区 分		令和4年度	令和3年度	対前年度比較	
				増 減	比率 (%)
給水普及状況	給水人口 (人)	261,148	262,825	△ 1,677	99.4
	給水戸数 (戸)	132,566	132,005	561	100.4
	給水栓数 (栓)	106,572	105,838	734	100.7
受水状況	大阪広域水道企業団浄水 (m ³)	30,873,140	31,264,310	△ 391,170	98.7
送水状況	配水量 (m ³)	30,873,140	31,264,310	△ 391,170	98.7
	一日平均配水量 (m ³)	84,584	85,656	△ 1,072	98.7
	一日最大配水量 (m ³)	95,126	90,167	4,959	105.5
	有収水量 (m ³)	28,860,277	29,267,223	△ 406,946	98.6
	有収率 (%)	93.5	93.6	△ 0.1	99.9

有収水量用途別状況

用途別	令和4年度		令和3年度		対前年度比較	
	有収水量 (m ³)	率 (%)	有収水量 (m ³)	率 (%)	増 減 (m ³)	比率 (%)
一般用	28,754,753	99.6	29,166,011	99.6	△ 411,258	98.6
浴場用	63,480	0.2	78,580	0.3	△ 15,100	80.8
臨時用	42,044	0.2	22,632	0.1	19,412	185.8
合 計	28,860,277	100.0	29,267,223	100.0	△ 406,946	98.6

(2) 事業収益に関する事項

(税 抜)

区 分	令和4年度		令和3年度		対前年度比較	
	金額(円)	率 (%)	金額(円)	率 (%)	増 減 (円)	比率 (%)
営業収益	4,819,166,722	88.3	5,123,514,749	95.0	△ 304,348,027	94.1
営業外収益	637,033,026	11.7	264,804,426	4.9	372,228,600	240.6
特別利益	704,329	0.0	3,174,198	0.1	△ 2,469,869	22.2
合 計	5,456,904,077	100.0	5,391,493,373	100.0	65,410,704	101.2

(3) 事業費用に関する事項

(税 抜)

区 分	令和4年度		令和3年度		対前年度比較	
	金額(円)	率 (%)	金額(円)	率 (%)	増 減 (円)	比率 (%)
営業費用	4,947,320,960	95.8	4,835,831,144	95.5	111,489,816	102.3
営業外費用	215,366,010	4.2	180,083,798	3.6	35,282,212	119.6
特別損失	0	-	47,344,347	0.9	△ 47,344,347	皆減
合 計	5,162,686,970	100.0	5,063,259,289	100.0	99,427,681	102.0

区 分	令和4年度		令和3年度		対前年度比較	
	金額(円)	率 (%)	金額(円)	率 (%)	増 減 (円)	比率 (%)
人件費	522,906,169	10.1	542,364,104	10.7	△ 19,457,935	96.4
受水費	2,222,866,080	43.1	2,251,030,320	44.5	△ 28,164,240	98.7
動力費	149,895,857	2.9	116,172,024	2.3	33,723,833	129.0
薬品費	26,600	0.0	13,200	0.0	13,400	201.5
維持改良費	423,089,009	8.2	402,657,214	8.0	20,431,795	105.1
減価償却費	1,161,943,136	22.5	1,096,034,978	21.6	65,908,158	106.0
資産減耗費	27,658,160	0.5	18,672,947	0.4	8,985,213	148.1
支払利息	156,896,099	3.1	173,362,497	3.4	△ 16,466,398	90.5
その他諸費	497,405,860	9.6	462,952,005	9.1	34,453,855	107.4
合 計	5,162,686,970	100.0	5,063,259,289	100.0	99,427,681	102.0

4. 会 計

(1) 重要契約の要旨(1,000万円以上)

(税 込)

契 約 区 分	契約年月日	契 約 金 額	契 約 内 容	契 約 の 相 手 方
業務委託契約	4. 6. 1	14,520,000	令和4年度給配水管漏水調査業務	フジ地中情報(株) 大 阪 支 店
〃	4. 8. 3	15,400,000	龍華配水場配水ポンプ分解点検業務	朝 日 企 業 (株)
〃	4.11.18	639,540,000	八尾市水道施設運転管理等業務	東芝インフラシステムズ(株) 関 西 支 社
〃	4.12. 8	16,368,000	北部第1号配水本管基本設計業務	(株)復建技術コンサルタント 関 西 支 店
工事請負契約	4. 5.16	82,049,000	9 次 第 40 号 配 水 管 整 備 工 事	(株) 島 田 組
〃	4. 5.16	13,087,800	4 第 2 号 配 水 枝 管 布 設 替 工 事	新 大 阪 建 設 (株)
〃	4. 6.15	143,913,000	9 次 第 28 号 配 水 管 整 備 工 事	(株)長谷川工務店
〃	4. 6.15	50,433,900	9 次 第 34 号 配 水 管 整 備 工 事	(株) 文 岩 組
〃	4. 6.15	50,240,300	9 次 第 35 号 配 水 管 整 備 工 事	(株) 邦 光
〃	4. 6.15	25,289,000	4 第 3 号 配 水 管 布 設 工 事	柴 環 境 (株)
〃	4. 6.21	32,727,200	9 次 第 30 号 配 水 管 整 備 工 事	北 工 業 (株)
〃	4. 6.21	41,724,100	4 第 5 号 配 水 管 布 設 工 事	(株)上之島水道
〃	4. 6.21	23,896,400	4 第 1 号 配 水 管 布 設 替 工 事	(株) 甲 興 建
〃	4. 7. 4	44,530,200	4 第 6 号 配 水 管 布 設 替 工 事	(株) 文 岩 組
〃	4. 7. 4	11,809,600	4 第 5 号 配 水 管 其 他 工 事	(株) 拓 有 土 木
〃	4. 7. 7	33,839,300	9 次 第 41 号 配 水 管 整 備 及 び 4 第 4 号 配 水 管 布 設 替 工 事	(株) 畑 中 商 事
〃	4. 7. 7	14,459,500	4 第 4 号 配 水 管 布 設 工 事	(株) 上 田 建 設
〃	4. 7.19	113,741,100	9 次 第 2 号 配 水 管 整 備 工 事	上 野 建 設 工 業 (株)
〃	4. 7.19	49,768,400	9 次 第 31 号 配 水 管 整 備 工 事	(株) 三 栄 建 設
〃	4. 7.28	77,853,600	1 次 第 1 号 重 要 給 水 施 設 管 路 耐 震 化 工 事	工 匠 土 木
〃	4. 8. 1	18,139,000	4 第 3 号 配 水 管 布 設 替 工 事	波 動 建 設 (株)
〃	4. 8. 1	34,083,500	4 第 8 号 配 水 管 布 設 替 工 事	眞 正 開 発
〃	4. 8. 1	30,940,800	4 第 3 号 配 水 枝 管 布 設 替 工 事	柴 環 境 (株)
〃	4. 8.12	106,282,000	9 次 第 39 号 配 水 管 整 備 工 事	(株) 大 一 建 設

契約区分	契約年月日	契約金額	契約内容	契約の相手方
		円		
工事請負契約	4. 8. 12	59,609,000	9次第45号配水管整備工事	(株)上之島水道
〃	4. 8. 12	98,648,000	9次第47号配水管整備工事	北工業(株)
〃	4. 8. 12	17,372,300	4第2号配水管布設工事	(株)エーケン
〃	4. 8. 12	29,715,400	4第6号配水管布設工事	(株)シンセイ興建
〃	4. 8. 31	107,646,000	9次第42号配水管整備工事	上野建設工業(株)
〃	4. 8. 31	35,874,300	1次第3号重要給水施設管路耐震化工事	(株)エーケン
〃	4. 9. 9	24,740,100	1次第2号重要給水施設管路耐震化工事	(株)榊井工業
〃	4. 9. 15	26,838,900	9次第26号配水管整備工事	(株)拓有土木
〃	4. 10. 11	18,004,800	9次第50号配水管整備工事	(株)甲興建
〃	4. 10. 11	24,420,000	9次第51号配水管整備及び 4第2号配水管布設替工事	(株)上田建設
〃	4. 10. 28	24,379,300	4第10号配水管布設替工事	(株)榊井工業
〃	4. 11. 16	20,042,000	9次第53号配水管整備工事	工匠土木
〃	5. 1. 10	24,519,000	4第6号配水管その他工事	(株)榊井工業
〃	5. 2. 16	46,112,000	9次第15号配水管整備工事	(株)邦光
〃	5. 2. 16	79,090,000	9次第46号配水管整備工事	(株)リボンテクノ
〃	5. 2. 16	34,496,000	9次第56号配水管整備工事	工匠土木
〃	5. 2. 16	70,543,000	9次第59号配水管整備工事	(株)島田組
〃	5. 2. 16	26,719,000	4第12号配水管布設替工事	(株)田中建興
〃	5. 3. 9	83,259,000	9次第55号配水管整備工事	(株)東海
〃	5. 3. 31	75,152,000	9次第44号配水管整備工事	(株)東海
〃	5. 3. 31	61,325,000	9次第48号配水管整備工事	(株)上之島水道
〃	5. 3. 31	47,399,000	9次第49号配水管整備工事	(株)大一建設
〃	5. 3. 31	21,131,000	9次第52号配水管整備工事	松村設備工業(株)
〃	5. 3. 31	37,653,000	9次第60号配水管整備工事	(株)伸和工業
〃	5. 3. 31	95,821,000	9次第62号配水管整備工事	(株)田中建興

契約区分	契約年月日	契約金額	契約内容	契約の相手方
		円		
工事請負契約	5. 3. 31	12,133,000	4 第15号配水管布設替工事	(株) 福 田 組
業務委託契約 (継 続)	2. 2. 17	57,270,400	南部低区配水池耐震化等設計業務	(株)エフウォーター マネジメント大阪事務所
〃	3. 11. 22	86,931,900	龍華第1号配水本管実施設計業務	(株)協和コンサルタンツ 関 西 支 店
工事請負契約 (継 続)	3. 6. 28	63,687,800	9 次第18号配水管整備工事	(株) 大 一 建 設
〃	3. 6. 28	69,584,900	9 次第21号配水管整備工事	(株)シンセイ興建
〃	3. 8. 13	56,613,700	9 次第8号配水管整備工事	(株) 文 岩 組
〃	3. 8. 13	106,170,900	3 第6号配水管布設替工事	(株)田中浚渌工業
〃	3. 8. 13	95,062,000	北部低区配水池新送水管布設替工事	上野建設工業(株)
〃	3. 9. 2	41,214,800	9 次第20号配水管整備工事	(株) 島 田 組
〃	3. 10. 27	16,271,200	3 第4号配水管布設工事	(株) 榭 井 工 業
〃	4. 1. 25	89,075,800	9 次第14号配水管整備工事	上野建設工業(株)
〃	4. 1. 25	38,080,900	9 次第17号配水管整備工事	(株)シンセイ興建
〃	4. 1. 25	103,186,600	9 次第22号配水管整備工事	(株)北川土木工業
〃	4. 1. 25	65,268,500	9 次第25号配水管整備工事	吉原建設産業(株)
〃	4. 2. 1	30,003,600	9 次第7号配水管整備工事	(株) 上 田 建 設
〃	4. 2. 8	12,618,100	9 次第4号配水管整備工事	(株) 伸 和 工 業
〃	4. 2. 8	33,056,100	9 次第23号配水管整備工事	(株) 甲 興 建
〃	4. 2. 8	22,831,600	3 第7号配水管その他工事	(株) 乾 工 務 所
〃	4. 3. 4	43,348,800	9 次第29号配水管整備工事	上野建設工業(株)
〃	4. 3. 4	34,204,500	3 第1号配水管布設工事	(株) カ ミ ス イ
〃	4. 3. 4	13,806,100	3 第8号配水管その他工事	(株) 福 田 組
〃	4. 3. 31	28,780,400	9 次第32号配水管整備工事	(株) 榭 井 工 業
〃	4. 3. 31	18,119,200	3 第14号配水管布設替工事	(株) 大 一 建 設
〃	4. 3. 31	1,217,194,000	龍華導水管布設替工事	大日本土木・田中建興 特定建設工事共同企業体

(2) 企業債の概況

借入先	前年度末残高	当年度借入高	当年度償還高	当年度末残高
財務省	円 10,428,712,816	円 1,040,300,000	円 707,122,759	円 10,761,890,057
地方公共団体金融機構	1,852,508,080	0	300,137,148	1,552,370,932
合計	12,281,220,896	1,040,300,000	1,007,259,907	12,314,260,989

(3) その他会計経理に関する重要事項(税抜)

(イ) 令和4年度中に寄付採納願に基づき埋設給水管等の無償譲渡を受けましたので、次のとおり受贈財産として、94,610,659円と評価しました。

鋳鉄管 φ 75	85m	鋳鉄管 φ 100	46m	鋳鉄管 φ 150	24m
P E管 φ 75	232m	P E管 φ 150	338m	仕切弁 φ 75	6基
仕切弁 φ 100	1基	仕切弁 φ 150	4基	消火栓 φ 75	7基
空気弁付消火栓 φ 75	1基				

5. 附帯事業

(1) 受託工事の概況

種別	令和4年度	令和3年度	対前年度比較		
			増減	比率(%)	
給水工事 (戸)	新設工事	425	571	△ 146	74.4
	改良工事	884	764	120	115.7
	臨時工事	154	191	△ 37	80.6
	布設工事	306	286	20	107.0
	撤去工事	173	155	18	111.6
	既得先行工事	4	5	△ 1	80.0
	計	1,946	1,972	△ 26	98.7
修繕工事(件)	70	82	△ 12	85.4	
配水管工事 (件)	移設工事	13	13	0	100.0
	開発工事	0	0	0	—
	受託工事	0	0	0	—
	計	13	13	0	100.0
合計	2,029	2,067	△ 38	98.2	

6.その他

(1) 他会計繰入金等の使途について

(イ) 他会計繰入金88,852,000円については、

請負工事費等（課税仕入れ）に 76,480,000円（特定収入）、
職員給与費等に 12,372,000円（特定収入以外）、それぞれ充当した。

※ 他会計繰入金の内訳

・収益的収入	14,096,000円
・資本的収入	74,756,000円

(ロ) 配水管等の移設補償金等 158,915,514円については、

請負工事費等（課税仕入れ）に 125,306,912円（特定収入）、
職員給与費等に 33,608,602円（特定収入以外）、それぞれ充当した。

※ 配水管等の移設補償金等の内訳

・修繕工事収益	1,306,571円
・移設工事収益	157,608,943円

(ハ) 工事負担金 2,185,260円については、

請負工事費（課税仕入れ）に2,185,260円（特定収入）充当した。

※ 工事負担金の内訳

・資本的収入	2,185,260円
--------	------------

(ニ) 他会計補助金 374,877,000円については、

水道基本料金減免に係る費用等（課税仕入れ）に369,775,000円（特定収入）、
児童手当に5,102,000円（特定収入以外）、それぞれ充当した。

※ 他会計補助金の内訳

・収益的収入	374,877,000円
--------	--------------

2. 令和4年度 八尾市水道事業キャッシュ・フロー計算書

(令和4年4月1日から令和5年3月31日まで)

(単位：円)

1. 業務活動によるキャッシュ・フロー	
当期純利益	294,217,107
減価償却費	1,161,943,136
固定資産除却費	27,658,160
受取利息及び配当金の受取額	△ 2,357,807
長期前受金戻入額	△ 122,073,611
支払利息及び企業債取扱諸費の支払額	156,896,099
固定資産売却益	△ 704,329
未収金の減少額	585,057,906
未払金の減少額	△ 81,466,650
たな卸資産の増加額	△ 2,781,560
引当金の増加額	25,650,963
その他資産の増加額	△ 40,406,494
その他負債の増加額	15,017,538
小 計	2,016,650,458
受取利息及び配当金の受取額	2,357,807
支払利息及び企業債取扱諸費の支払額	△ 156,896,099
業務活動によるキャッシュ・フロー	1,862,112,166

2. 投資活動によるキャッシュ・フロー	
固定資産の取得による支出	△ 1,736,343,061
固定資産の売却による収入	992,000
工事負担金等の収入	76,941,260
投資活動によるキャッシュ・フロー	△ 1,658,409,801

3. 財務活動によるキャッシュ・フロー	
企業債による収入	1,040,300,000
企業債の償還による支出	△ 1,007,259,907
一般会計からの出資等による収入	59,172,000
財務活動によるキャッシュ・フロー	92,212,093

資金増加額	295,914,458
資金期首残高	3,332,940,055
資金期末残高	3,628,854,513

3. 収 益 費 用 明 細 書

収 益

(税 抜)

款	項	目	節	金 額	備 考		
水道事業収益	営業収益	給 水 収 益		円			
				5,456,904,077			
			営業外収益	受託工事収益	水道料金	4,499,130,925	
						172,996,095	
					給水工事収益	13,976,649	
					修繕工事収益	1,410,503	
					移設工事収益	157,608,943	
					その他営業収益	147,039,702	
					材料売却収益	33,602	
					手数料	8,697,600	
					他会計繰入金	14,096,000	
	負担金	124,212,500					
		637,033,026					
	特別利益	固定資産売却益	受取利息及び配当金	2,357,807			
			預金利息	2,357,807			
			他会計補助金	374,877,000			
			他会計補助金	374,877,000			
			加 入 金	111,420,000			
			加 入 金	111,420,000			
			長期前受金戻入	122,073,611			
			長期前受金戻入	122,073,611			
	特別利益	固定資産売却益	雑 収 益	26,304,608			
その他雑収益			26,304,608				
			704,329				
			704,329				
			704,329				

費 用

(税 抜)

款	項	目	節	金 額	備 考
水道事業費用	営業費用	原水及び浄水費		円	
				5,162,686,970	
				4,947,320,960	
				2,534,354,296	予算額(税込)円
			給 料	19,010,892	19,011,000
			手 当 等	9,181,482	9,776,000
			賞与引当金繰入	2,538,420	2,539,000
			法定福利費	5,649,793	5,671,000
			法定福利費	505,989	506,000
			引当金繰入	6,439	
			旅 費	1,012,091	
			備 消耗品費	171,255	
			燃 料 費	506,875	
			光 熱 水 費	15,090	
			印 刷 製 本 費	2,903,138	
		通 信 運 搬 費	112,508,450		
		委 託 料	70,703		
		手 数 料	2,181,602		
		賃 借 料	4,360,000		
		修 繕 費	149,895,857		
		動 力 費	26,600		
		薬 品 費	45,540		
		材 料 費	898,000		
		外 注 請 負 費	2,222,866,080		
		受 水 費	227,090,810	予算額(税込)円	
		配 水 費	給 料	35,322,928	35,378,000
			手 当 等	18,364,606	18,917,000
			賞与引当金繰入	4,265,905	4,267,000
			法定福利費	10,264,032	10,243,000
			法定福利費	838,285	839,000
引当金繰入	3,492				
旅 費	1,544,325				
備 消耗品費	341,227				
燃 料 費	3,375				
印 刷 製 本 費	440,334				
通 信 運 搬 費					

款	項	目	節	金額	備考
				円	
			委託料	19,368,800	
			手数料	3,000	
			賃借料	676,822	
			修繕費	16,409,072	
			路面復旧費	6,235,741	
			材料費	978,950	
			外注請負費	111,276,000	
			負担金	11,900	
			補償費	165,455	
			保険料	417,361	
			公課費	159,200	
		給水費		251,560,664	予算額(税込)円
			給料	29,991,360	31,213,000
			手当等	15,450,371	19,434,000
			賞与引当金繰入	4,296,862	4,656,000
			法定福利費	9,275,398	10,062,000
			法定福利費繰入	833,726	899,000
			旅費	6,514	
			備消耗品費	93,354	
			印刷製本費	19,610	
			通信運搬費	29,913	
			委託料	24,930,151	
			修繕費	148,252,939	
			路面復旧費	16,399,405	
			材料費	1,981,061	
		受託工事費		147,876,601	予算額(税込)円
			給料	15,346,200	15,347,000
			手当等	10,505,362	10,541,000
			賞与引当金繰入	2,422,116	2,423,000
			法定福利費	4,944,859	4,926,000
			法定福利費繰入	478,350	479,000
			旅費	6,622	
			備消耗品費	142,763	
			印刷製本費	26,050	
			修繕費	1,056,179	

款	項	目	節	金額	備考
				円	
		業務費	外注請負費	112,948,100	
				308,801,901	予算額(税込)円
			給料	53,585,978	53,817,000
			手当等	26,835,716	28,697,000
			賞与引当金繰入	8,009,590	8,010,000
			法定福利費	16,010,173	16,014,000
			法定福利費入	1,565,488	1,566,000
			引当金繰入		
			旅費	12,086	
			備消耗品費	1,589,152	
			印刷製本費	4,817,385	
			通信運搬費	23,557,487	
			委託料	153,933,228	
			手数料	17,200,863	
			賃借料	1,684,755	
		総係費		288,003,571	予算額(税込)円
			給料	82,905,948	83,979,000
			手当等	46,087,515	49,361,000
			賞与引当金繰入	12,313,522	12,314,000
			報酬	720,000	720,000
			退職給付費	41,804,730	41,068,000
			法定福利費	31,197,844	31,471,000
			法定福利費入	2,382,729	2,383,000
			引当金繰入		
			旅費	199,808	
			被服費	3,200	
			備消耗品費	1,567,305	
			燃料費	830,107	
			光熱水費	8,105,212	
			印刷製本費	23,710	
			通信運搬費	1,756,446	
			広告宣伝費	352,135	
			委託料	41,785,619	
			手数料	177,250	
			賃借料	1,183,224	
			修繕費	2,248,022	
			研修費	742,780	

款	項	目	節	金額	備考
				円	予算額(税込)円
			交 際 費	5,000	200,000
			食 糧 費	1,598	
			厚 生 費	1,218,481	
			負 担 金	4,574,454	
			保 険 料	1,319,496	
			公 課 費	68,700	
			貸倒引当金繰入	4,391,636	
			雑 費	37,100	
		減価償却費		1,161,943,136	
			有形固定資産 減価償却費	1,126,501,293	
			無形固定資産 減価償却費	35,441,843	
		資産減耗費		27,658,160	
			固定資産除却費	27,658,160	
		その他営業費用		31,821	
			材料売却原価	31,821	
	営業外費用			215,366,010	
		支払利息及び 企業債取扱諸費		156,896,099	
			企業債利息	156,896,099	
		雑 支 出		58,469,911	
			その他雑支出	58,469,911	

4. 資本的收入支出明細書

收 入				(税 抜)		
款	項	目	節	金 額	備 考	
資本的收入				円		
				1,176,700,931		
		企 業 債			1,040,300,000	
			企 業 債		1,040,300,000	
				企 業 債	1,040,300,000	
		他会計出資金			59,172,000	
			他会計出資金		59,172,000	
				他会計出資金	59,172,000	
		他会計繰入金			74,756,000	
			他会計繰入金		74,756,000	
				他会計繰入金	74,756,000	
		固定資産売却代金			287,671	
			車両運搬具売却代金		287,671	
				車両運搬具売却代金	287,671	
	工事負担金			2,185,260		
		工 事 負 担 金		2,185,260		
			工 事 負 担 金	2,185,260		

支 出

(税 抜)

款	項	目	節	金 額	備 考
資本の支出	建設改良費	第 9 次 配 水 管 整 備 事 業 費		円	
				2,743,602,968	
				1,736,343,061	
				966,056,570	予算額(税込)円
			給 料	28,184,100	29,708,000
			手 当 等	22,970,741	25,859,000
			法 定 福 利 費	9,865,143	9,789,000
			旅 費	6,273	
			備 消 耗 品 費	19,520	
			印 刷 製 本 費	651,900	
			委 託 料	15,112,000	
			賃 借 料	200	
			外 注 請 負 費	862,618,195	
		負 担 金	26,611,458		
		補 償 費	7,040		
		公 課 費	10,000		
			143,580,684	予算額(税込)円	
		重要給水施設管路 耐震化事業費	給 料	8,688,900	8,689,000
			手 当 等	6,072,432	6,579,000
			法 定 福 利 費	2,927,761	2,596,000
			旅 費	6,711	
			備 消 耗 品 費	4,880	
			外 注 請 負 費	125,880,000	

款	項	目	節	金額	備考
				円	
		南部低区配水池耐震化事業費		15,158,102	予算額(税込)円
			給料	7,330,200	7,331,000
			手当等	5,357,064	5,673,000
			法定福利費	2,459,828	2,311,000
			旅費	6,130	
			備消耗品費	4,880	
		新営改良費		596,842,410	予算額(税込)円
			給料	21,526,200	23,373,000
			手当等	13,274,274	15,274,000
			法定福利費	6,807,341	7,210,000
			旅費	2,047	
			備消耗品費	9,760	
			委託料	16,354,000	
			外注請負費	534,083,055	
			負担金	3,334,976	
			用地費	1,450,757	
		固定資産購入費		14,705,295	
			量水器購入費	4,010,152	
			その他資産購入費	10,365,143	
			無形固定資産購入費	330,000	
	企業債償還金			1,007,259,907	
		企業債償還金		1,007,259,907	
		企業債償還金		1,007,259,907	

5. 固定資産

(1) 有形固定資産明細書

資産の種類	年度当初現在高	当年度増加額	当年度減少額
	円	円	円
土地	2,054,948,504	0	0
施設用地	2,054,948,504	0	0
建物	2,959,412,230	0	0
事務所用建物	1,651,384,863	0	0
施設用建物	1,308,027,367	0	0
構築物	40,846,294,229	1,864,457,758	233,149,761
原水及び浄水設備	1,694,561,244	75,258,498	2,209,021
配水設備	37,985,698,359	1,789,199,260	230,940,740
その他構築物	1,166,034,626	0	0
機械及び装置	5,263,024,077	6,190,152	4,387,947
電気設備	2,914,006,388	0	0
ポンプ設備	466,698,727	0	0
塩素滅菌設備	101,855,240	0	0
量水器	265,405,107	4,010,152	2,998,816
その他機械装置	1,515,058,615	2,180,000	1,389,131
車両運搬具	53,661,696	2,837,448	7,773,924
車両運搬具	53,661,696	2,837,448	7,773,924
工具器具及び備品	315,544,725	5,347,695	3,321,800
工具	14,792,089	0	1,700,000
器具及び備品	300,752,636	5,347,695	1,621,800
建設仮勘定	379,223,051	217,825,162	263,568,182
合計	51,872,108,512	2,096,658,215	512,201,614

(2) 無形固定資産明細書

資産の種類	年度当初現在高	当年度増加額
	円	円
電話加入権	321,740	0
施設利用権	56,255,707	0
その他無形固定資産	46,959,940	330,000
合計	103,537,387	330,000

明 細 書

年度末現在高	減 価 償 却 累 計 額			年度末償却未済高
	当年度増加額	当年度減少額	累 計	
円	円	円	円	円
2,054,948,504	0	0	0	2,054,948,504
2,054,948,504	0	0	0	2,054,948,504
2,959,412,230	55,511,471	0	582,836,577	2,376,575,653
1,651,384,863	29,724,928	0	159,690,006	1,491,694,857
1,308,027,367	25,786,543	0	423,146,571	884,880,796
42,477,602,226	780,904,929	206,000,513	20,190,408,121	22,287,194,105
1,767,610,721	35,676,063	2,098,570	836,942,314	930,668,407
39,543,956,879	717,531,396	203,901,943	19,052,244,692	20,491,712,187
1,166,034,626	27,697,470	0	301,221,115	864,813,511
5,264,826,282	261,018,226	2,819,081	2,489,653,889	2,775,172,393
2,914,006,388	156,399,336	0	1,404,871,203	1,509,135,185
466,698,727	13,676,154	0	258,209,008	208,489,719
101,855,240	0	0	94,037,455	7,817,785
266,416,443	2,279,163	1,499,407	129,875,817	136,540,626
1,515,849,484	88,663,573	1,319,674	602,660,406	913,189,078
48,725,220	3,464,352	7,385,228	36,252,821	12,472,399
48,725,220	3,464,352	7,385,228	36,252,821	12,472,399
317,570,620	25,787,315	3,147,120	124,419,185	193,151,435
13,092,089	9,000	1,615,000	12,437,484	654,605
304,478,531	25,778,315	1,532,120	111,981,701	192,496,830
333,480,031	0	0	0	333,480,031
53,456,565,113	1,126,686,293	219,351,942	23,423,570,593	30,032,994,520

当 年 度 減 少 額	当 年 度 減 価 償 却 高	年 度 末 現 在 高
円	円	円
0	0	321,740
0	3,853,903	52,401,804
0	31,587,940	15,702,000
0	35,441,843	68,425,544

6. 企 業 債

種 類	発行年月日	発 行 総 額	償 還 高	
			当 年 度 償 還 高	償 還 高 累 計
		円	円	円
施設等整備事業費	H 6. 3. 23	305,200,000	17,569,847	286,983,001
高安受水場受水池 増設用地買収事業費	H 6. 3. 23	816,900,000	47,027,550	768,140,281
施設等整備事業費	H 7. 3. 27	255,800,000	17,765,763	255,800,000
〃	H 7. 3. 27	383,700,000	26,531,960	383,700,000
〃	H 7. 5. 26	639,500,000	36,075,909	563,086,801
〃	H 8. 3. 22	370,800,000	21,753,940	348,333,313
〃	H 8. 3. 25	556,200,000	29,262,318	462,253,993
第6次拡張事業費	H 9. 3. 25	717,000,000	35,114,871	566,356,402
施設等整備事業費	H 9. 3. 25	401,500,000	19,663,348	317,143,786
第6次拡張事業費	H 9. 3. 26	117,900,000	6,522,759	104,277,321
〃	H 9. 3. 26	399,100,000	21,995,792	353,196,255
施設等整備事業費	H 9. 3. 26	66,000,000	3,651,418	58,374,074
〃	H 9. 3. 26	223,500,000	12,317,864	197,793,442
第6次拡張事業費	H10. 3. 25	779,400,000	35,678,960	589,384,248
〃	H10. 3. 25	330,700,000	16,949,639	277,568,063
〃	H10. 3. 25	117,800,000	6,016,677	98,958,340
〃	H11. 3. 25	487,700,000	28,913,041	458,176,597
〃	H11. 3. 30	353,200,000	17,605,145	278,983,641
〃	H12. 3. 27	805,700,000	35,235,820	538,400,988
〃	H12. 3. 30	498,800,000	24,225,780	370,168,304
〃	H13. 3. 26	935,800,000	39,633,586	594,930,899
〃	H13. 3. 29	610,100,000	28,627,186	428,097,009
〃	H14. 3. 25	482,100,000	20,338,168	277,569,199
〃	H14. 3. 28	443,000,000	20,802,751	283,909,671
〃	H15. 3. 25	158,500,000	11,320,344	158,500,000
配水管整備事業費	H15. 3. 25	64,400,000	2,628,589	36,309,670
第6次拡張事業費	H15. 3. 28	89,500,000	6,413,934	89,500,000
〃	H15. 3. 28	118,800,000	8,484,901	118,800,000
配水管整備事業費	H15. 3. 28	61,600,000	2,767,413	38,227,295
第6次拡張事業費	H16. 3. 23	58,500,000	2,620,849	32,542,353
配水管整備事業費	H16. 3. 23	124,900,000	5,595,625	69,479,317
第6次拡張事業費	H16. 3. 25	57,500,000	2,322,244	28,658,577
配水管整備事業費	H16. 3. 25	123,100,000	4,971,622	61,354,276
〃	H17. 3. 23	230,300,000	10,126,912	116,495,858
〃	H17. 3. 25	219,700,000	8,689,072	99,955,531
〃	H18. 3. 23	210,300,000	9,064,296	97,724,749
〃	H18. 3. 27	246,700,000	9,555,201	102,482,639
〃	H19. 3. 23	178,600,000	7,532,155	74,799,041
〃	H19. 3. 26	221,700,000	8,409,375	83,510,387
〃	H20. 3. 25	252,600,000	9,383,368	85,568,405
〃	H20. 3. 25	205,400,000	8,495,520	77,638,150

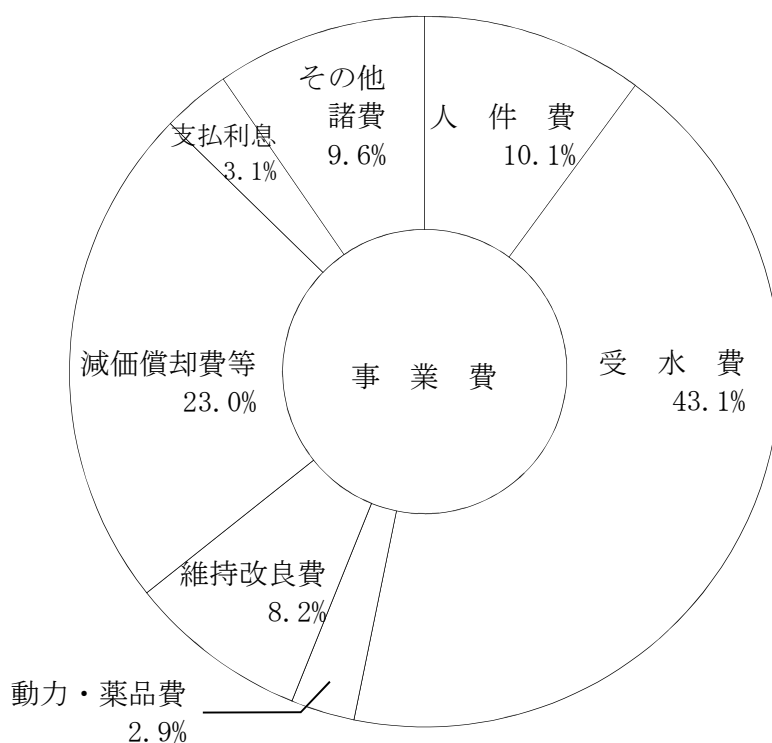
明 細 書

—	未 償 還 残 高	発 行 価 額	年 利 率	償 還 終 期	借 入 先
	円	円	%		
	18,216,999	305,200,000	3.65	R 6. 3. 1	財 務 省
	48,759,719	816,900,000	3.65	R 6. 3. 1	"
	0	255,800,000	4.75	R 5. 3. 20	地方公共団体金融機構
	0	383,700,000	4.7	R 5. 3. 20	"
	76,413,199	639,500,000	3.85	R 7. 3. 25	財 務 省
	22,466,687	370,800,000	3.25	R 6. 3. 20	地方公共団体金融機構
	93,946,007	556,200,000	3.4	R 8. 3. 1	財 務 省
	150,643,598	717,000,000	2.8	R 9. 3. 1	"
	84,356,214	401,500,000	2.8	R 9. 3. 1	"
	13,622,679	117,900,000	2.9	R 7. 3. 20	地方公共団体金融機構
	45,903,745	399,100,000	2.85	R 7. 3. 20	"
	7,625,926	66,000,000	2.9	R 7. 3. 20	"
	25,706,558	223,500,000	2.85	R 7. 3. 20	"
	190,015,752	779,400,000	2.1	R10. 3. 1	財 務 省
	53,131,937	330,700,000	2.2	R 8. 3. 20	地方公共団体金融機構
	18,841,660	117,800,000	2.15	R 8. 3. 20	"
	29,523,403	487,700,000	2.1	R 6. 3. 1	財 務 省
	74,216,359	353,200,000	2.1	R 9. 3. 20	地方公共団体金融機構
	267,299,012	805,700,000	2.0	R12. 3. 1	財 務 省
	128,631,696	498,800,000	2.0	R10. 3. 20	地方公共団体金融機構
	340,869,101	935,800,000	1.6	R13. 3. 1	財 務 省
	182,002,991	610,100,000	1.65	R11. 3. 20	地方公共団体金融機構
	204,530,801	482,100,000	2.2	R14. 3. 1	財 務 省
	159,090,329	443,000,000	2.2	R12. 3. 20	地方公共団体金融機構
	0	158,500,000	1.0	R 5. 3. 1	財 務 省
	28,090,330	64,400,000	1.2	R15. 3. 1	"
	0	89,500,000	1.05	R 5. 3. 20	地方公共団体金融機構
	0	118,800,000	1.0	R 5. 3. 20	"
	23,372,705	61,600,000	1.2	R13. 3. 20	"
	25,957,647	58,500,000	1.9	R14. 3. 20	"
	55,420,683	124,900,000	1.9	R14. 3. 20	"
	28,841,423	57,500,000	2.0	R16. 3. 1	財 務 省
	61,745,724	123,100,000	2.0	R16. 3. 1	"
	113,804,142	230,300,000	2.1	R15. 3. 20	地方公共団体金融機構
	119,744,469	219,700,000	2.1	R17. 3. 1	財 務 省
	112,575,251	210,300,000	2.0	R16. 3. 20	地方公共団体金融機構
	144,217,361	246,700,000	2.1	R18. 3. 1	財 務 省
	103,800,959	178,600,000	2.1	R17. 3. 20	地方公共団体金融機構
	138,189,613	221,700,000	2.1	R19. 3. 1	財 務 省
	167,031,595	252,600,000	2.1	R20. 3. 1	"
	127,761,850	205,400,000	2.05	R18. 3. 20	地方公共団体金融機構


種 類	発行年月日	発 行 総 額	償 還 高	
			当 年 度 償 還 高	償 還 高 累 計
		円	円	円
配水管整備事業費	H21. 3. 25	276,100,000	10,144,845	84,752,963
〃	H21. 3. 25	197,900,000	8,066,195	67,387,322
〃	H22. 3. 25	255,900,000	9,116,968	67,870,901
〃	H22. 3. 25	53,600,000	1,909,611	14,216,023
〃	H22. 3. 25	120,500,000	4,293,063	31,959,527
〃	H23. 3. 25	340,000,000	12,029,086	79,616,540
施設耐震化事業費	H23. 3. 25	79,000,000	2,794,994	18,499,138
配水管整備事業費	H24. 3. 26	367,000,000	11,215,274	113,518,236
施設耐震化事業費	H24. 3. 26	84,200,000	2,573,095	26,044,237
緊急時給水拠点 確保事業費	H24. 3. 26	15,000,000	458,390	4,639,710
配水管整備事業費	H25. 3. 25	350,000,000	10,656,737	99,728,377
施設耐震化事業費	H25. 3. 25	35,900,000	1,093,077	10,229,281
緊急時給水拠点 確保事業費	H25. 3. 25	15,000,000	456,717	4,274,073
〃	H25. 3. 25	4,000,000	121,791	1,139,752
7次配水管整備事業費	H26. 3. 25	490,000,000	14,919,959	127,568,350
配水管整備事業費	H27. 3. 25	657,000,000	19,913,532	152,832,455
緊急時給水拠点 確保事業費	H27. 5. 13	25,000,000	764,067	5,884,159
配水管整備事業費	H28. 3. 25	596,000,000	19,023,259	131,189,274
庁舎機能更新 (耐震化等)事業費	H28. 3. 25	330,000,000	10,533,012	72,638,354
緊急時給水拠点 確保事業費	H28. 3. 25	27,500,000	877,752	6,053,199
7次配水管整備事業費	H29. 3. 27	147,000,000	4,622,688	27,325,236
配水管整備 (老朽管更新)事業費	H29. 3. 27	50,000,000	1,572,343	9,294,297
庁舎機能更新 (耐震化等)事業費	H29. 3. 27	822,000,000	25,849,318	152,798,262
施設耐震化事業費	H29. 3. 27	250,000,000	7,861,715	46,471,492
緊急時給水拠点 確保事業費	H29. 3. 27	36,000,000	1,132,087	6,691,895
配水管整備 (老朽管更新)事業費	H30. 3. 26	192,000,000	6,067,397	30,036,249
庁舎機能更新事業費	H30. 3. 26	240,000,000	7,584,245	37,545,309
施設耐震化事業費	H30. 3. 26	500,000,000	15,800,512	78,219,393
配水管整備 (老朽管更新)事業費	H31. 3. 25	321,000,000	10,213,309	40,609,496
施設耐震化事業費	H31. 3. 25	850,000,000	27,044,586	107,532,936
庁舎機能更新 (耐震化等)事業費	H31. 3. 25	290,000,000	9,226,976	36,687,707
監視制御設備更新事業	H31. 3. 25	150,000,000	4,772,574	18,976,401
配水管整備 (老朽管更新)事業費	R 2. 3. 25	363,000,000	11,651,058	34,848,654
〃	R 3. 3. 25	103,000,000	3,206,507	6,397,040
基幹管路耐震化整備事業費	R 3. 3. 25	48,400,000	1,506,747	3,005,988
第9次配水管整備事業費	R 4. 3. 25	517,000,000	15,544,305	15,544,305
施設耐震化事業費	R 4. 3. 25	380,200,000	24,818,246	24,818,246
基幹管路耐震化整備事業費	R 4. 3. 25	5,400,000	162,358	162,358
第9次配水管整備事業費	R 5. 3. 27	833,000,000	0	0
重要給水施設管路耐震化事業費	R 5. 3. 27	88,800,000	0	0
基幹管路耐震化整備事業費	R 5. 3. 27	118,500,000	0	0
合 計		24,344,400,000	1,007,259,907	12,030,139,011

	未償還残高	発行価額	年利率	償還終期	借入先
	円	円	%		
	191,347,037	276,100,000	1.9	R21. 3. 1	財務省
	130,512,678	197,900,000	1.9	R19. 3. 20	地方公共団体金融機構
	188,029,099	255,900,000	2.1	R22. 3. 1	財務省
	39,383,977	53,600,000	2.1	R22. 3. 20	地方公共団体金融機構
	88,540,473	120,500,000	2.1	R22. 3. 20	"
	260,383,460	340,000,000	1.9	R23. 3. 1	財務省
	60,500,862	79,000,000	1.9	R23. 3. 1	"
	253,481,764	367,000,000	1.7	R24. 3. 1	"
	58,155,763	84,200,000	1.7	R24. 3. 1	"
	10,360,290	15,000,000	1.7	R24. 3. 1	"
	250,271,623	350,000,000	1.5	R25. 3. 1	"
	25,670,719	35,900,000	1.5	R25. 3. 1	"
	10,725,927	15,000,000	1.5	R25. 3. 1	"
	2,860,248	4,000,000	1.5	R25. 3. 1	"
	362,431,650	490,000,000	1.3	R26. 3. 1	"
	504,167,545	657,000,000	1.2	R27. 3. 1	"
	19,115,841	25,000,000	1.1	R27. 3. 25	"
	464,810,726	596,000,000	0.5	R28. 3. 1	"
	257,361,646	330,000,000	0.5	R28. 3. 1	"
	21,446,801	27,500,000	0.5	R28. 3. 1	"
	119,674,764	147,000,000	0.6	R29. 3. 1	"
	40,705,703	50,000,000	0.6	R29. 3. 1	"
	669,201,738	822,000,000	0.6	R29. 3. 1	"
	203,528,508	250,000,000	0.6	R29. 3. 1	"
	29,308,105	36,000,000	0.6	R29. 3. 1	"
	161,963,751	192,000,000	0.5	R30. 3. 1	"
	202,454,691	240,000,000	0.5	R30. 3. 1	"
	421,780,607	500,000,000	0.5	R30. 3. 1	"
	280,390,504	321,000,000	0.4	R31. 3. 1	"
	742,467,064	850,000,000	0.4	R31. 3. 1	"
	253,312,293	290,000,000	0.4	R31. 3. 1	"
	131,023,599	150,000,000	0.4	R31. 3. 1	"
	328,151,346	363,000,000	0.3	R32. 3. 1	"
	96,602,960	103,000,000	0.5	R33. 3. 1	"
	45,394,012	48,400,000	0.5	R33. 3. 1	"
	501,455,695	517,000,000	0.7	R34. 3. 1	"
	355,381,754	380,200,000	0.3	R19. 3. 1	"
	5,237,642	5,400,000	0.7	R34. 3. 1	"
	833,000,000	833,000,000	1.3	R35. 3. 1	"
	88,800,000	88,800,000	1.3	R35. 3. 1	"
	118,500,000	118,500,000	1.3	R35. 3. 1	"
	12,314,260,989	24,344,400,000			


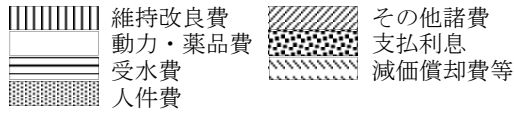
7. 性質別事業費構成図表



8. 目的別事業費構成図表



9. 平成30年度～令和4年度 比較給水原価すう勢図表



※給水原価の算出方法は、
 {経常費用－(受託工事費＋材料及び不用品売却原価＋附带事業費)－長期前受金戻入} ÷ 年間総有収水量

10. 資金運用表 その1

項 目	資 金 の 源 泉	資 金 の 運 用	資 金 の 増 減
	円	円	円
資 本			
資 本 金	465,912,014	0	465,912,014
資 本 剰 余 金	0	0	0
利 益 剰 余 金	469,217,107	581,740,014	△ 112,522,907
固 定 負 債			
企 業 債	1,040,300,000	983,760,235	56,539,765
引 当 金	41,804,730	25,483,907	16,320,823
繰 延 収 益			
長 期 前 受 金	164,557,259	6,412,740	158,144,519
長 期 前 受 金 収 益 化 累 計 額	△ 121,187,763	△ 5,526,892	△ 115,660,871
固 定 資 産			
有 形 固 定 資 産	512,201,614	2,096,658,215	△ 1,584,456,601
無 形 固 定 資 産	35,441,843	330,000	35,111,843
減 価 償 却 累 計 額	1,126,686,293	219,351,942	907,334,351
合 計	3,734,933,097	3,908,210,161	△ 173,277,064

資金運用表 その2

(運転資本の明細)

項 目	期 首	期 末	当期における増減
	円	円	円
流動資産			
現金預金	3,332,940,055	3,628,854,513	295,914,458
未収金	1,468,384,537	886,639,403	△ 581,745,134
貯蔵品	65,783,773	68,565,333	2,781,560
前払費用	595,026	1,064,388	469,362
前払金	137,840,083	179,213,720	41,373,637
その他流動資産	1,534,826	1,618,980	84,154
小 計	5,007,078,300	4,765,956,337	△ 241,121,963
流動負債			
企業債	1,007,259,907	983,760,235	△ 23,499,672
未払金	834,335,477	752,868,827	△ 81,466,650
前受金	20,752,695	27,005,808	6,253,113
引当金	64,566,676	77,209,588	12,642,912
その他流動負債	381,928,862	400,154,260	18,225,398
小 計	2,308,843,617	2,240,998,718	△ 67,844,899
運 転 資 本	2,698,234,683	2,524,957,619	△ 173,277,064

令和4年度八尾市水道事業会計決算書

令和5年(2023年)8月発行

編集・発行 八尾市水道局 経営総務課

〒581-0007 八尾市光南町一丁目4番30号

TEL (072)923-6398

刊行物番号 R5-81