


労働災害の原因を

取り除く。


見つける。

潜んでいる危険を



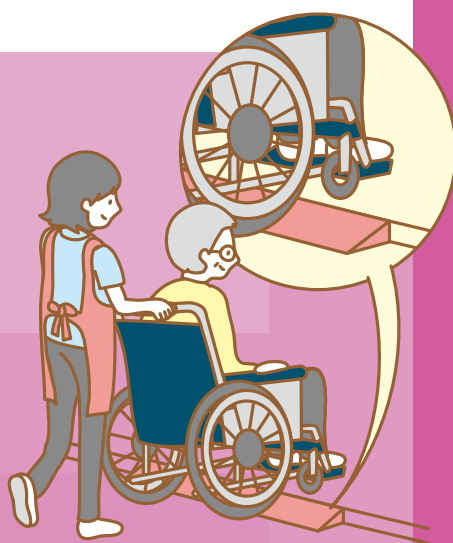
社会福祉施設の  
安全・安心  
高めめる  
Book

安全で安心な店舗・施設づくり推進運動



危険を全員で

共有する。



より安全な  
作業方法を考えるなど

工夫する。

# 職場での労働災害を防ぐために！

# 安全で安心な店舗・施設づくり

# 推進運動

## 安全・安心な労働環境を実現するために。

小売業、社会福祉施設、飲食店における労働災害が近年増加しています。中でも、転倒災害・腰痛災害などの行動災害は特に多く、各職場では、これらを防ぐための取り組みが十分に行われていないのが現状です。

災害のない職場づくりは、労働者はもちろん、施設利用者や消費者の安全にも役立ちますし、人材確保にもつながります。

労働災害を防ぐためには、まずは経営トップの参画の下、店舗・施設の取り組みを本社・本部がきちんとサポートするとう、全社的な安全衛生活動を展開する必要があります。また、職場で働く方一人ひとりの意識づくりも大切です。

本運動は、安全・安心な労働環境実現の取り組みを促進し、労働災害を減少させることを目的としています。

経営者の  
みなさまへ

従業員の健康や安全を守る「安全配慮義務」は、企業経営の基本です。労働災害が発生し、安全への配慮が十分でないと損害賠償の責任が生じたり、従業員の離職や、やりがいの低下につながったりします。また、深刻な労働災害が発生すると、社会的な評価が低下するおそれがあります。

## チェックリスト

労働災害を防ぐためのリストを店舗・施設用と本社・本部用に用意しています。

例えば、このようなチェック項目があります。

### 店舗・施設実施事項

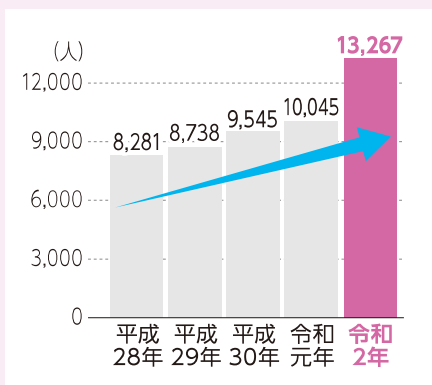
- 4S活動（整理、整頓、清掃、清潔）の徹底による転倒災害等の防止対策を実施していますか。
- 危険箇所の表示による危険の「見える化」を実施していますか。 など

### 本社・本部実施事項

- 全店舗・施設の労働災害の発生状況を把握し、分析を行っていますか。
- 企業・法人の経営トップの意向を踏まえた安全衛生方針を作成し、掲示や小冊子の配布などの方法により店舗・施設に周知していますか。 など

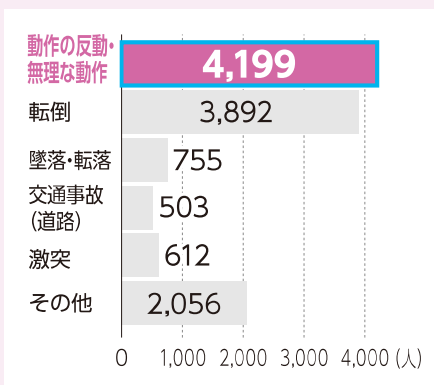
## 社会福祉施設の現状

労働災害の死傷者数は増加し続けています。



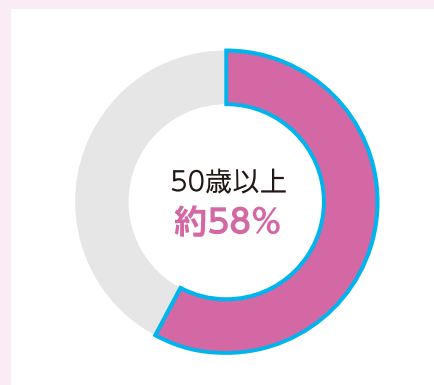
最も多い事故は

「動作の反動・無理な動作」です。



死傷者の半数以上が

50歳以上の方です。



社会福祉施設では、利用者に安全・安心・快適な生活環境を提供するために、まずは職員の安全や健康を保つことが大切です。特に腰に負担のかかる作業が多く、腰痛が発生しやすいため、予防対策が不可欠。多岐にわたる業務を、限られた人員で対応することが多い環境で安全衛生対策を進めるには、職員がそれぞれの持ち場・立場の任務と責務を明確にして、全員で取り組むことが効果的です。

どんな状況で災害が起きている？

## 社会福祉施設に潜む危険

### 転倒

の災害事例



利用者の部屋に入浴のための着替えを取りに駆け足で行ったところ、部屋の入り口付近の床が濡れていたため、足を滑らせて転倒した（35歳）。

▶ 休業  
3カ月

ナースコールが鳴ったため、利用者の部屋に走って行ったところ、段差を踏みはずしバランスを崩して、ひな壇につまずき転倒し、指を骨折した（67歳）。

▶ 休業  
1カ月

利用者に腕を持たせ、歩行運動をしていたところ、利用者が急に手を離しバランスを崩し、利用者の下敷きになり、右鎖骨を打ち骨折した（65歳）。

▶ 休業  
2カ月

### 腰痛

の災害事例



介護者の体位交換を行う際、無理な姿勢で対象者の身体を動かそうとしたため、腰を痛めた（37歳）。

▶ 休業  
12日

ベッドシーツの交換を行った際に腰を伸ばしたところ、バランスを崩し腰を痛めた（34歳）。

▶ 休業  
12日

入浴介助を行う際、車椅子に座った対象者の上半身を抱え上げたところ、腰を痛めた（30歳）。

▶ 休業  
4日

※休業日数については、状況差、個人差によって変動する場合がございます。

これらの危険を減らすためには？

社会福祉施設では、災害予防に関する正確な知識を持ち、適切な介護方法や福祉機器の使用方法を習得するための教育を行うことが必要です。そのために「どんな災害が起きているか」「どうしたら災害は防げるか」「正しい作業手順(マニュアル)はどのような内容か」などを従業員に伝えます。その上で、「整理」「整頓」「清掃」「清潔」を日常的に行う4S活動やKY(K危険・Y予知)活動、転倒・腰痛予防対策に取り組んでいくとよいでしょう。

# 安全で安心な店舗・施設づくり推進運動 キャッチフレーズ&キャラクター投票実施予定!

近日、SNSにて投票実施予定!

選ばれたキャッチフレーズ&キャラクターとともに、  
更に運動を推進していきます。



ポータルサイトオープン!

労働災害を防ぐための  
様々な情報を公開中



安全で安心な  
店舗・施設づくり推進運動

情報配信はこちらから!



ポータルサイト

<https://anzenanshin.mhlw.go.jp>



Twitter

@anzensuishin

## 社会福祉施設 の安全・安心を高めるための3つの活動。

### 1 労働災害の原因を取り除く「4S活動」

4Sは「整理」「整頓」「清掃」「清潔」をローマ字で表記したときの頭文字。

これらを日常的に行うのが4S活動です。労働災害防止だけでなく、作業の効率化にも効果があります。

整理	必要な物と不要な物に分けて、不要な物を処分することです。
整頓	必要な物をすぐ取り出せるように、分かりやすく安全な状態で配置することです。
清掃	作業する場所や身の回りのほか、廊下や共有スペースのゴミや汚れを取り除くことです。
清潔	職場や機械、用具などのゴミをきれいに取って清掃した状態を続けること、作業者自身も身体、服装、身の回りを汚れない状態にしておくことです。

### 2 潜んでいる危険を見つける「KY活動」

Kは「危険」、Yは「予知」の頭文字。ヒューマンエラーによる事故や災害を防止するため、仕事を始める前に「これは危ない」という危険な箇所について確認し合い、対策を決め、行動目標や指差し呼称項目を設定し、業務を進めます。

### 3 危険を共有する危険の「見える化」

職場の危険を従業員全員で共有するために可視化(=見える化)します。危険なポイントにステッカーなどを貼りつけ、注意を喚起します。墜落や転倒などのおそれのある箇所が分かっているれば慎重に行動することができます。

