

令和3年度

安中青少年会館 事業報告

(別紙：統計データ・アンケート結果資料集)

八尾市立安中青少年会館（ウイズ）

〒581-0081

八尾市南本町8-4-12

TEL：072-994-6708

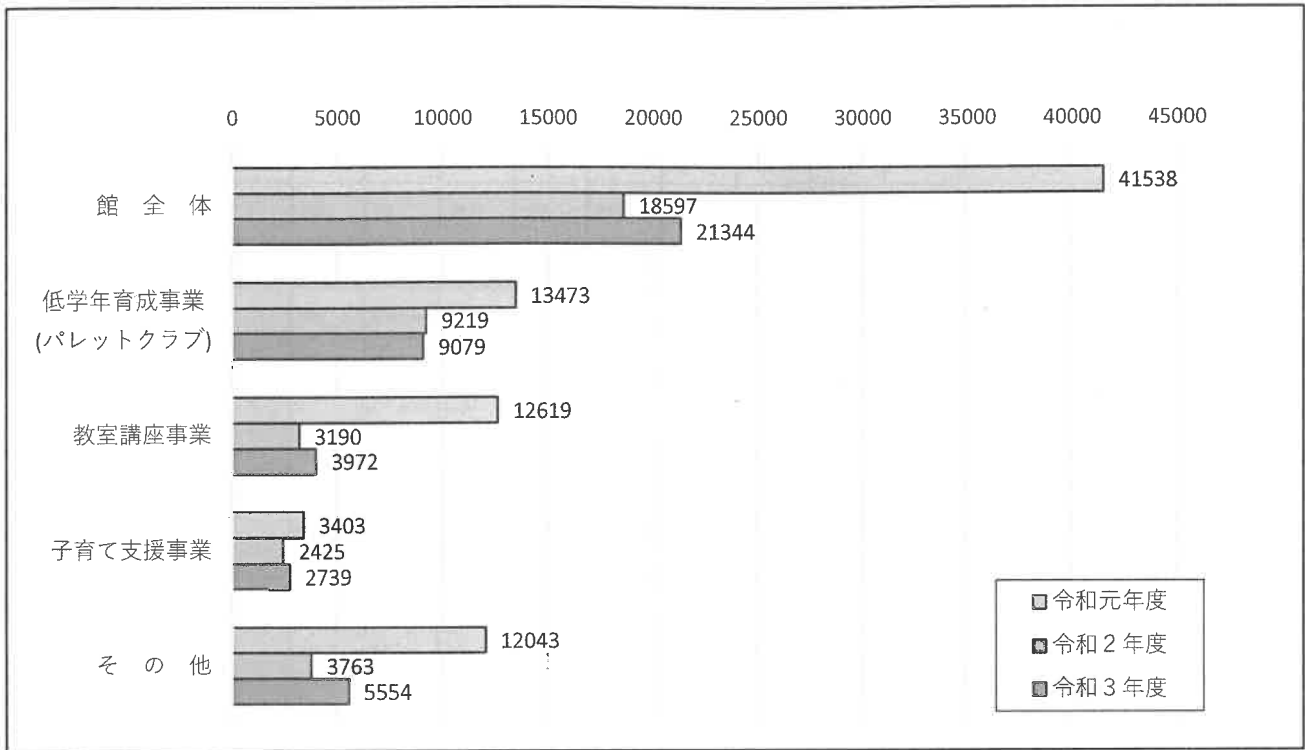
FAX：072-994-6709

E-MAIL：with@city.yao.osaka.jp

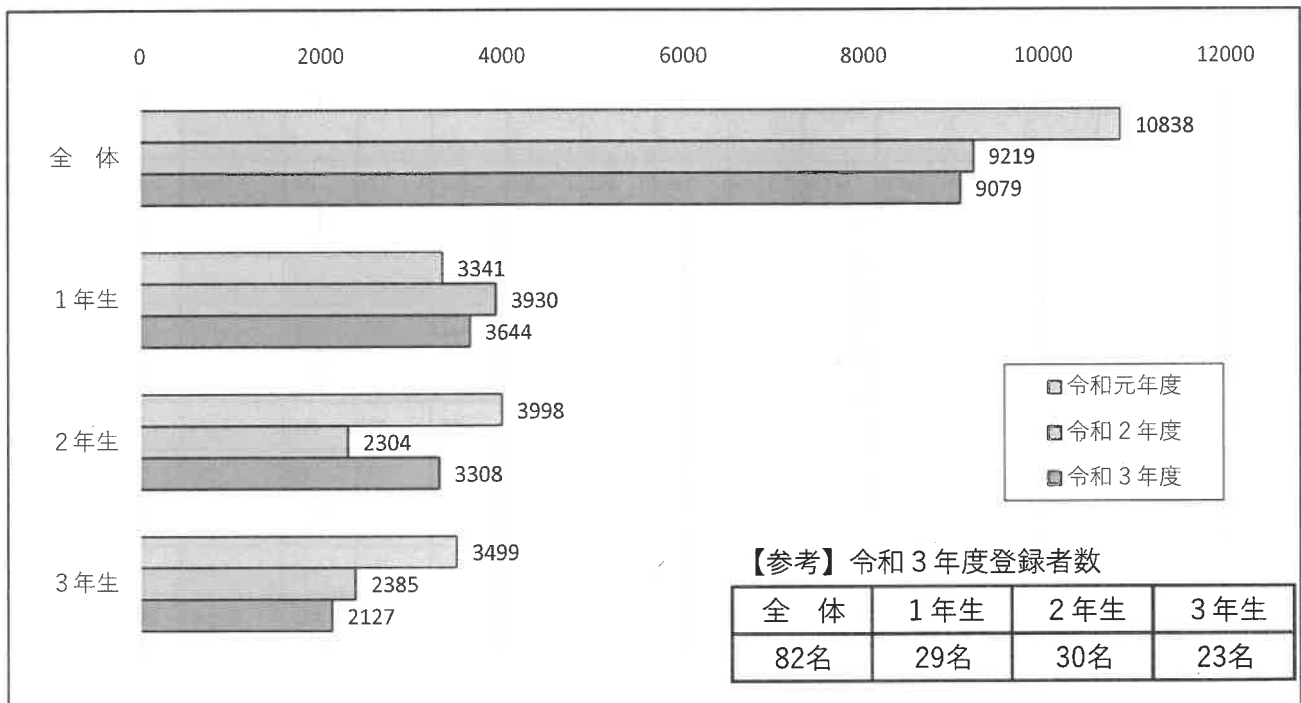
令和3年度 活動統計表

事業種・事業名		4月	5月	6月	7月	8月	9月	10月	11月	12月	1月	2月	3月	累計	R2年度	増減	
I 低学年 育成事業	通常活動	パレット1年	257	228	339	281	261	318	339	374	375	304	257	311	3,644	3,930	▲ 286
		パレット2年	287	170	270	282	211	281	329	354	332	257	212	323	3,308	2,904	404
		パレット3年	224	90	174	194	170	190	238	185	215	175	87	185	2,127	2,385	▲ 258
	小計		768	488	783	757	642	789	906	913	922	736	556	819	9,079	9,219	▲ 140
II 教室・講座 事業	通年	小学生学習会	26	-	17	29	11	44	52	45	37	24	22	29	336	548	▲ 212
		中学生学習会	67	-	34	40	14	61	51	58	47	31	33	35	471	785	▲ 314
		スポーツ教室	-	-	-	-	-	-	-	-	-	-	-	-	0	0	0
		文化教室	10	-	22	54	6	76	131	128	163	128	95	112	925	797	128
	計		103	0	73	123	31	181	234	231	247	183	150	176	1,732	2,130	▲ 398
	移動教室		-	-	-	-	-	-	-	-	-	-	-	-	0	0	0
	土曜講座	スポーツ教室	2	-	0	2	-	14	21	16	-	6	9	14	84	10	74
		文化教室	85	-	26	90	39	118	130	111	79	58	90	69	895	800	95
	長期休業中	スポーツ教室	0	-	-	37	18	-	-	-	-	12	-	0	67	0	67
		文化教室	139	-	-	253	466	-	-	-	43	118	-	175	1,194	250	944
計		226	0	26	382	523	132	151	127	122	194	99	258	2,240	1,060	1,180	
小計		329	0	99	505	554	313	385	358	369	377	249	434	3,972	3,190	782	
III 子育て 支援事業	親子幼児教室 子育て支援講座		6	-	27	67	-	61	81	72	52	49	79	58	552	495	57
	遊戯室開放 (クイズっこ広場)		-	-	-	-	-	-	-	-	-	-	-	-	0	0	0
	絵本の会		-	-	-	-	-	-	-	-	-	-	-	-	0	0	0
	出前絵本の会		-	-	76	177	-	-	180	160	226	296	-	54	1,169	1,141	28
	子育て相談		-	-	-	-	-	-	2	-	3	-	5	-	10	15	▲ 5
	子育てサークル活動支援 (貸館等)		19	0	19	126	76	58	116	155	175	113	44	107	1,008	774	234
小計		25	0	122	370	76	119	379	387	456	458	128	219	2,739	2,425	314	
IV 教育相談		6	5	4	5	4	4	3	5	4	3	1	5	49	107	▲ 58	
V その他	図書室	306	45	72	364	705	159	180	235	220	225	77	356	2,944	2,372	572	
	卓球ルーム	17	-	-	132	149	48	55	49	63	72	18	189	792	174	618	
	自主学習室	0	-	0	2	0	0	0	1	0	0	0	0	3	20	▲ 17	
	その他	153	7	120	248	28	264	230	189	215	160	10	142	1,766	1,090	676	
小計		476	52	192	746	882	471	465	474	498	457	105	687	5,505	3,656	1,849	
総合計		1,604	545	1,200	2,383	2,158	1,696	2,138	2,137	2,249	2,031	1,039	2,164	21,344	18,597	2,747	
参考	オープンルーム	6	-	29	68	0	61	81	52	52	49	79	58	535	507	28	

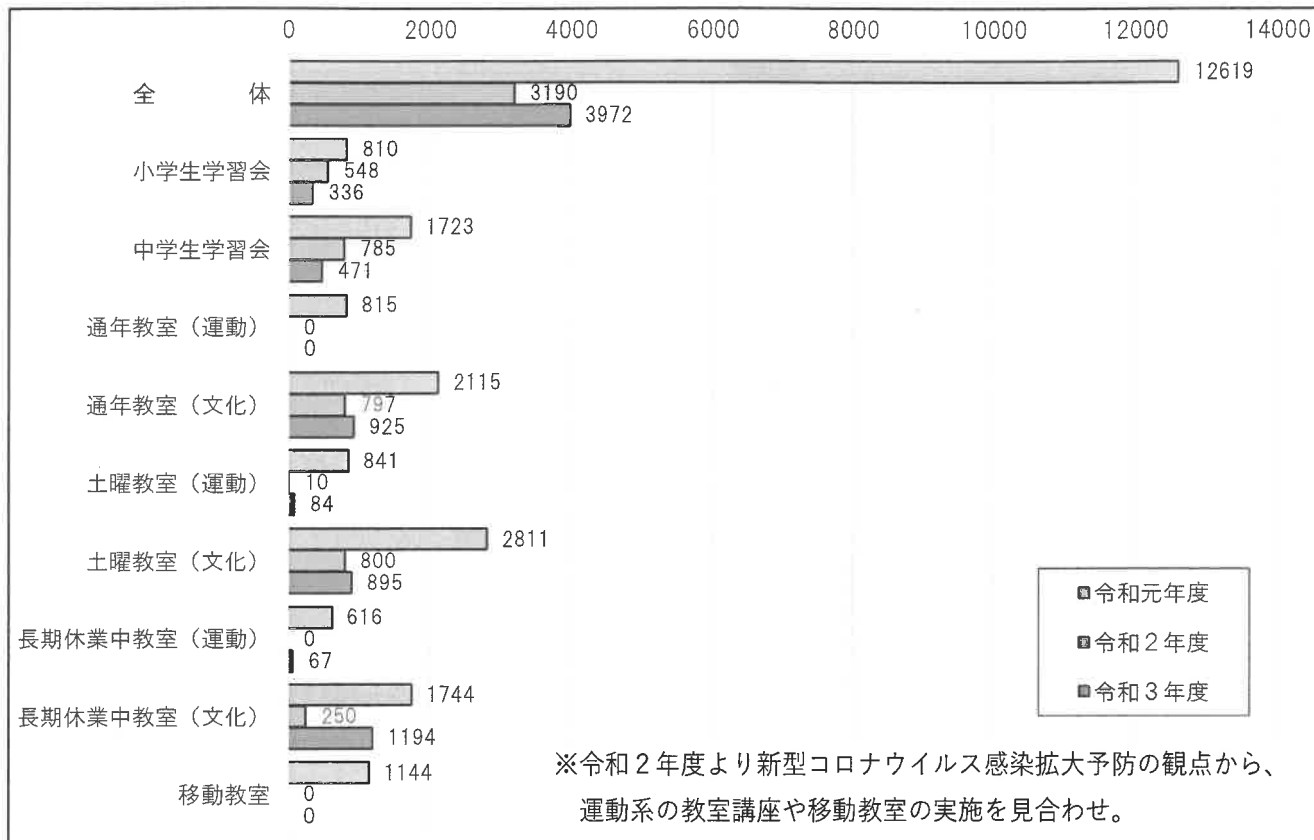
■安中青少年会館 事業別利用者統計データ（過去3年度間での比較）



■低学年育成事業 学年別利用者統計データ（過去3年度間での比較）



■教室講座事業 教室種別利用者統計データ（過去3年度間での比較）



■土曜教室・通年教室における申込状況と申込方法の推移（令和3年度実施分）

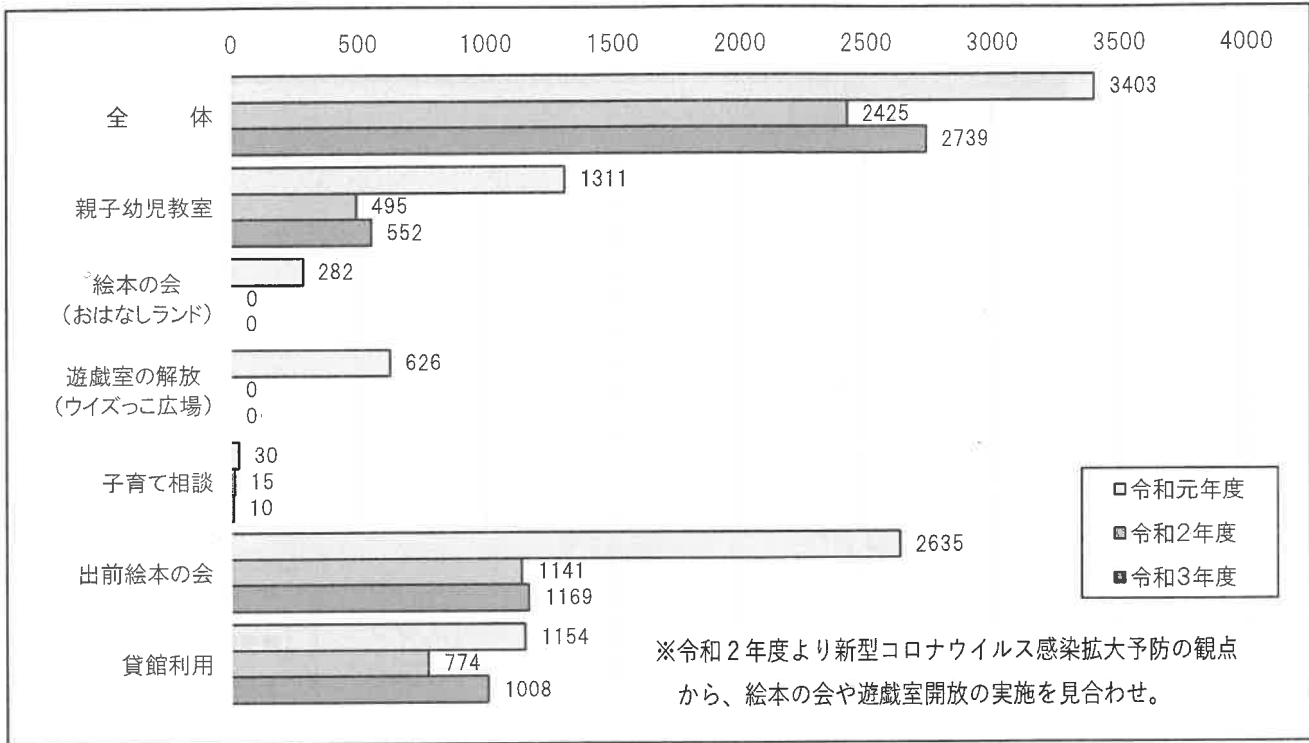
項目	抽選日	募集講座数			募集定員(人)			申込者数(人)			平均倍率(倍)			申込方法の内訳(人)				備考
		全体	低学年	高学年	全体	低学年	高学年	全体	低学年	高学年	全体	低学年	高学年	A.来館	B.電話	C.FAX	D.HP	
2月3月土曜教室	2月12日	22	13	9	220	130	90	86	70	16	0.7	1.0	0.4	21%	17%	5%	43%	小学生高学年及び中学生学習会の募集を含む
春休み教室～4月土曜教室	3月12日	64	33	31	658	330	328	154	80	74	1.1	1.3	1.0	24%	37%	8%	72%	通年教室の募集を含む
4月5月土曜教室	4月16日	31	18	13	294	173	121	161	121	40	1.2	1.7	0.7	24%	49%	7%	67%	
5月6月土曜教室	5月14日	19	11	8	190	110	80	75	55	20	0.9	1.0	0.7	17%	18%	0%	44%	
6月7月土曜教室	6月11日	24	14	10	240	140	100	99	79	20	1.1	1.5	0.5	7%	23%	3%	66%	
夏休み教室～9月土曜教室	7月8日	128	61	67	1280	610	670	227	159	68	1.4	2.1	0.9	15%	48%	9%	137%	
9月～11月土曜教室	9月10日	47	27	20	460	265	195	129	91	38	1.4	1.8	0.8	15%	24%	5%	81%	短期通年教室の募集を含む
11月12月土曜教室	11月12日	25	13	12	250	130	120	112	77	35	1.2	1.7	0.7	20%	22%	4%	64%	
冬休み教室～2月土曜教室	12月4日	62	33	29	610	325	285	150	119	31	1.3	2.0	0.4	21%	25%	5%	88%	短期通年教室の募集を含む
2月3月土曜教室	2月10日	27	14	13	270	140	130	98	77	21	1.2	1.9	0.5	21%	11%	4%	62%	
総合(延べ数)		449	237	212	4472	2353	2119	1291	928	363	1.2	1.7	0.7	19%	27%	50%	72%	

※低学年…小学1年生～小学3年生を対象 高学年…小学4年生～中学3年生を対象 ※緊急事態宣言発令中の教室は中止。

■小学校別参加者統計 青少年会館所在地域と地域外との比較（令和3年度実施分 延数上位5校）

順位) 小学校	土曜教室 長期休業中教室	通年教室	合計	
1) 高美南小学校	231	559	790	20%
2) 刑部小学校	435	101	536	13%
3) 南高安小学校	192	135	327	8%
4) 安中小学校	240	54	294	7%
5) 曙川小学校	163	88	251	6%
全体	2240	1732	3972	100%

■子育て支援事業 内容別利用者統計データ（過去3年度間での比較）



■親子幼児教室における申込状況と申込方法の推移（令和3年度実施分）

抽選区分（抽選日）	講座数	募集組数	応募組数	平均倍率	申込方法別割合			
					直接来館	電 話	F A X	H P
4月抽選（4月14日）	5	31	25	2.3	---	---	---	---
5月抽選（5月19日）	7	43	22	5.0	---	---	---	---
6月抽選（6月16日）	7	45	26	2.0	0 0%	12 46%	0 0%	14 54%
9月抽選（9月8日）	8	50	47	3.4	0 0%	7 15%	0 0%	40 85%
10月抽選（10月13日）	5	33	48	3.2	1 7%	8 17%	0 0%	39 81%
11月抽選（11月10日）	7	43	55	3.9	0 0%	10 18%	1 2%	44 80%
12月抽選（12月8日）	5	31	61	4.9	0 0%	10 16%	0 0%	51 84%
1月抽選（1月19日）	5	33	48	4.2	0 0%	8 17%	0 0%	40 83%
2月抽選（2月4日）	8	56	42	2.6	0 0%	9 21%	0 0%	33 79%
合 計（延べ数）	57	365	374	3.5	1	64	1	261

※令和3年度4月、5月抽選分は旧抽選システムを運用していたため申込方法の集計できない。

■小学校区別参加者統計 青少年会館所在地域と地域外の比較（令和3年度 来館人数上位5区）

順位) 小学校区	組数 (実数)		組数 (延数)		人数 (延数)	
1) 八尾小学校区	11	12%	35	6%	83	15%
2) 永畑小学校区	12	13%	37	7%	78	14%
3) 安中小学校区	10	11%	35	6%	72	13%
4) 高美小学校区	10	11%	33	6%	72	13%
5) 曙川小学校区	6	6%	19	3%	45	8%
9) 高美南小学校区	5	5%	13	2%	27	5%
全 体	95	100%	249	45%	552	100%

令和3年度 低学年育成事業アンケート結果

令和3年度アンケート回答（児童） 1年23名 2年18名 3年13名 計54名

	行くのが 楽しい	先生は善悪を 教えてくれる	家でパレット の話を話す	学習会は 役立つ	本読みは 役立つ	運動は役立 つ	工作は役 立つ	人権学習は役 立つ	体験活動 は役立つ
1：はい	87.0%	85.1%	50.0%	79.6%	81.5%	90.7%	84.9%	74.1%	72.2%
2：いいえ	3.7%	1.9%	31.5%	11.1%	11.1%	3.7%	11.3%	7.4%	5.6%
3：どちらとも	9.3%	13.0%	18.5%	9.3%	7.4%	5.6%	3.8%	18.5%	22.2%
合計	100.0%	100.0%	100.0%	100.0%	100.0%	100.0%	100.0%	100.0%	100.0%

令和3年度アンケート回答（保護者）1年24名 2年23名 3年13名 計60名

	楽しんで いる	スタッフは こどもを理 解している	安全の配 慮をして いる	配付物で様 子がわかる	学習会は 役立つ	読書は役 立つ	運動は役 立つ	工作、文化 サークル は役立つ	人権学習 は役立つ	体験活動 は役立つ
1：はい	91.7%	89.8%	93.2%	86.4%	94.9%	94.9%	96.6%	98.3%	96.6%	93.2%
2：いいえ	3.3%	1.7%	1.7%	1.7%	0.0%	0.0%	1.7%	1.7%	1.7%	1.7%
3：どちらとも	5.0%	8.5%	5.1%	11.9%	5.1%	5.1%	1.7%	0.0%	1.7%	5.1%
合計	100.0%	100.0%	100.0%	100.0%	100.0%	100.0%	100.0%	100.0%	100.0%	100.0%

令和3年度 教室・講座事業アンケート結果

通年教室 低学年・高学年 62名

①参加したきっかけは何ですか？（複数回答有）

選択肢	合計	%
1.チラシを見て	21	28.4%
2.ポスターを見て	7	9.5%
3.HPを見て	4	5.4%
4.友達にさそわれて	10	13.5%
5.親にすすめられて	26	35.0%
6.その他	5	6.8%
7.未回答	1	1.4%
合計	74	100.0%

②今日の教室に参加してよかったですか？

選択肢	合計	%
1.とてもよかった	45	72.6%
2.まあまあよかった	9	14.5%
3.ふつう	6	9.7%
4.あまりよくなかった	0	0.0%
5.よくなかった	2	3.2%
6.未回答	0	0.0%
合計	62	100.0%

（1または2と答えた人のみ）どんな点がよかったですか？（複数回答有）

選択肢	合計	%
1.良い体験ができた	34	38.6%
2.好きなことができた	13	14.8%
3.友達と会える・できた	15	17.0%
4.うまくできるようになった	22	25.0%
5.その他	4	4.6%
6.未回答	0	0.0%
合計	88	100.0%

③また参加したいですか？

選択肢	合計	%
1.とても参加したい	34	54.8%
2.参加したい	10	16.2%
3.ふつう	15	24.2%
4.あまり参加したくない	1	1.6%
5.参加したくない	2	3.2%
6.その他	0	0.0%
7.未回答	0	0.0%
合計	62	100.0%

土曜教室 低学年 62 名 高学年 28 合計 90 名

①参加したきっかけは何ですか？（複数回答有）

選択肢	低合計	高合計	合計	%
1.チラシを見て	44	28	72	74.2%
2.ポスターを見て	10	1	11	11.3%
3.HP を見て	2	0	2	2.1%
4.友達にさそわれて	2	0	2	2.1%
5.親にすすめられて	6	2	8	8.2%
6.その他	2	0	2	2.1%
7.未回答	0	0	0	0.0%
合計	66	31	97	100%

②今日の教室に参加してよかったですか？

選択肢	低合計	高合計	合計	%
1.とてもよかった	55	20	75	83.3%
2.まあまあよかった	3	6	9	10.0%
3.ふつう	4	2	6	6.7%
4.あまりよくなかった	0	0	0	0.0%
5.よくなかった	0	0	0	0.0%
6.未回答	0	0	0	0.0%
合計	62	28	90	100%

(1または2と答えた人のみ) どんな点がよかったですか？（複数回答有）

選択肢	低合計	高合計	合計	%
1.良い体験ができた	32	11	43	34.1%
2.好きなことができた	25	12	37	29.4%
3.友達と会える・できた	10	8	18	14.3%
4.うまくできるようになった	19	7	26	20.6%
5.その他	1	1	2	1.6%
6.未回答	0	0	0	0.0%
合計	87	39	126	100.0%

③また参加したいですか？

選択肢	低合計	高合計	合計	%
1.とても参加したい	46	18	64	71.1%
2.参加したい	9	7	16	17.8%
3.ふつう	7	2	9	10.0%
4.あまり参加したくない	0	0	0	0.0%
5.参加したくない	0	1	1	1.1%
6.その他	0	0	0	0.0%
7.未回答	0	0	0	0.0%
合計	62	28	90	100%

高学年学習会 15名

①参加してよかったですか？

選択肢	回答数	%
1.とてもよかった	4	26.7%
2.まあまあよかった	2	13.3%
3.ふつう	9	60.0%
4.あまりよくなかった	0	0.0%
5.全然よくなかった	0	0.0%
6.未回答	0	0.0%
合計	15	100.0%

(①で1または2と答えた人) どんな点がよかったですか？(複数回答可)

選択肢	回答数	%
1.勉強の習慣がついた	2	20.0%
2.勉強が分かりやすくなった	3	30.0%
3.友達と会える	2	20.0%
4.テストの点数が上がった	1	10.0%
5.その他	2	20.0%
6.未回答	0	0.0%
合計	10	100%

中学生学習会 19名

①参加してよかったですか？

選択肢	回答数	%
1.とてもよかった	13	68.4%
2.まあまあよかった	2	10.5%
3.ふつう	4	21.1%
4.あまりよくなかった	0	0.0%
5.よくなかった	0	0.0%
6.未回答	0	0.0%
合計	19	100%

(①で1または2と答えた人) どんな点がよかったですか？(複数回答可)

選択肢	回答数	%
1.勉強の習慣がついた	8	32.0%
2.勉強が分かりやすくなった	9	36.0%
3.友達と会える	2	8.0%
4.テストの点数が上がった	3	12.0%
5.その他	1	4.0%
6.未回答	2	8.0%
合計	25	100.0%

令和3年度 子育て支援事業アンケート結果

子育て支援事業 26名

①今日の教室はよかったですか？

選択肢	回答数	%
1.とてもよかった	20	77.0%
2.まあまあよかった	6	23.0%
3.あまりよくなかった	0	0.0%
4.全然よくなかった	0	0.0%
5.未回答	0	0.0%
合計	26	100.0%

②また、同じような教室があれば参加せたいですか？

選択肢	回答数	%
1.ぜひ、参加したい	20	76.9%
2.内容により参加したい	5	19.3%
3.あまり参加したくない	0	0.0%
4.参加したくない	0	0.0%
5.未回答	1	3.8%
合計	26	100.0%