

# 令和5年度 予算参考資料

6月補正後予算の概要

令和5年6月

八 尾 市



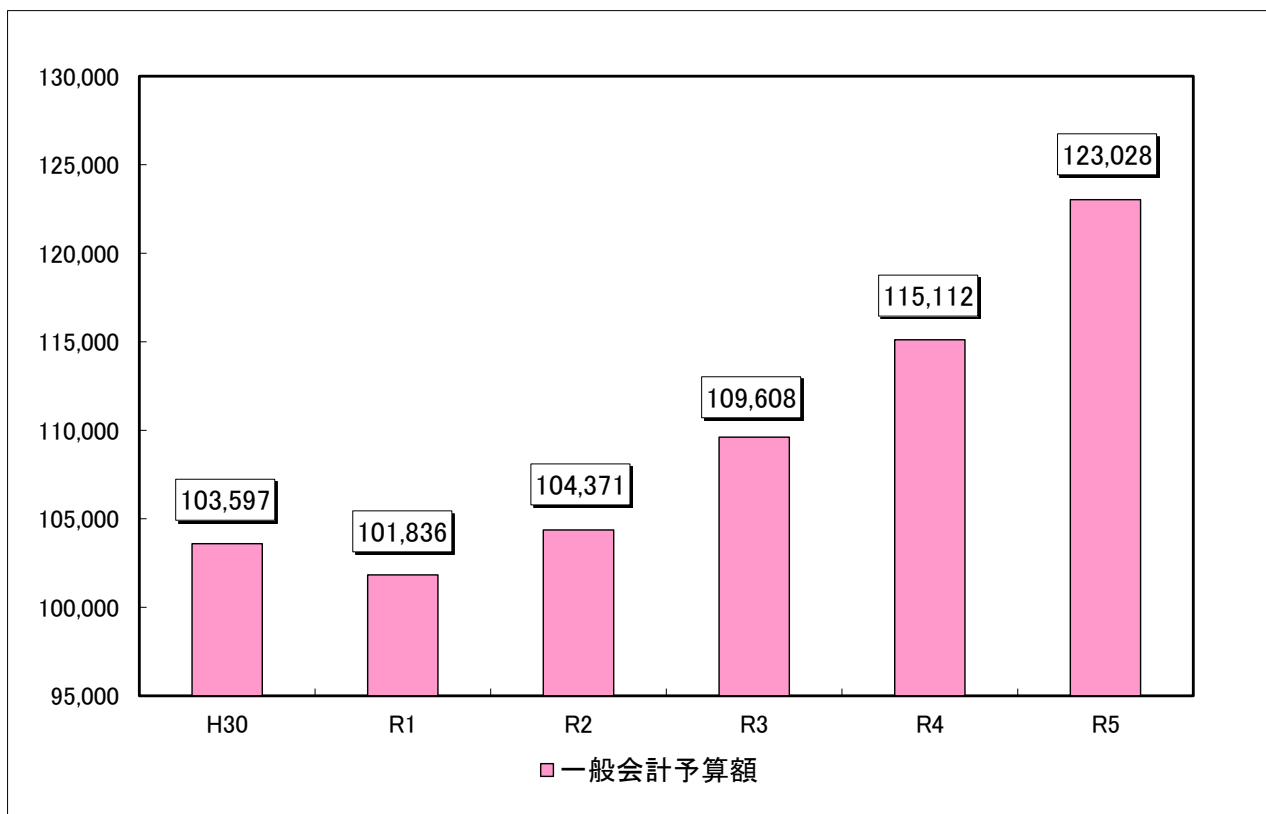
# 1. 令和5年度 八尾市一般会計、特別会計及び企業会計の状況

(単位:千円、%)

	令和5年度6月補正後予算				令和4年度 B	対前年度 増減額	
	A	当初予算 (骨格)	3・4月補正 (1~4号)	6月補正 (5号)		A-B	増減率
一般会計	123,027,990	116,957,547	3,830,771	2,239,672	115,112,496	7,915,494	6.9
特別会計	66,168,717	66,168,717			67,462,081	▲ 1,293,364	▲ 1.9
国民健康保険事業特別会計	28,737,032	28,737,032			30,644,970	▲ 1,907,938	▲ 6.2
財産区特別会計	5,270	5,270			24,297	▲ 19,027	▲ 78.3
介護保険事業特別会計	28,469,577	28,469,577			27,788,708	680,869	2.5
後期高齢者医療事業特別会計	7,908,545	7,908,545			7,909,112	▲ 567	0.0
土地取得事業特別会計	989,662	989,662			1,055,106	▲ 65,444	▲ 6.2
母子父子寡婦福祉資金貸付金特別会計	58,631	58,631			39,888	18,743	47.0
企業会計	46,007,676	45,983,671		24,005	44,309,154	1,698,522	3.8
病院事業会計	18,821,774	18,821,774			18,338,665	483,109	2.6
水道事業会計	9,797,921	9,773,916		24,005	9,164,538	633,383	6.9
公共下水道事業会計	17,387,981	17,387,981			16,805,951	582,030	3.5
全体合計	235,204,383	229,109,935	3,830,771	2,263,677	226,883,731	8,320,652	3.7

【一般会計予算額の推移】 (R1及びR5は6月補正後の額)

(単位:百万円)



## 2. 令和5年度一般会計6月補正後予算の概要

〈歳入〉

(単位:千円、%)

区 分	令和5年度6月補正後予算				令和4年度 当初予算 イ	対前年度	
	ア	当初予算 (骨格)	3・4月補正 (1~4号)	6月補正 (5号)		増減額 ア-イ=ウ	増減率 ウ/イ*100
市 税	39,667,973	39,327,958	26,180	313,835	38,590,700	1,077,273	2.8
うち個人市民税	14,148,473	13,808,458	26,180	313,835	13,837,600	310,873	2.2
うち法人市民税	2,890,700	2,890,700			2,570,900	319,800	12.4
うち固定資産税	16,810,200	16,810,200			16,568,900	241,300	1.5
うち市たばこ税	1,884,300	1,884,300			1,741,300	143,000	8.2
うち都市計画税	3,489,100	3,489,100			3,438,700	50,400	1.5
地方譲与税	437,400	437,400			484,900	▲ 47,500	▲ 9.8
利子割交付金	56,000	56,000			67,000	▲ 11,000	▲ 16.4
配当割交付金	375,000	375,000			224,000	151,000	67.4
株式等譲渡所得割 交付金	235,000	235,000			328,000	▲ 93,000	▲ 28.4
法人事業税交付金	742,000	742,000			464,000	278,000	59.9
地方消費税交付金	6,419,000	6,419,000			6,084,000	335,000	5.5
環境性能割交付金	91,000	91,000			120,000	▲ 29,000	▲ 24.2
国有提供施設等所在 市町村助成交付金	56,000	56,000			52,000	4,000	7.7
地方特例交付金	326,000	326,000			304,000	22,000	7.2
地方交付税	14,190,000	14,190,000			12,800,000	1,390,000	10.9
普通交付税	13,650,000	13,650,000			12,260,000	1,390,000	11.3
特別交付税	540,000	540,000			540,000	0	0.0
交通安全対策特別 交付金	32,000	32,000			35,000	▲ 3,000	▲ 8.6
小 計	62,627,373	62,287,358	26,180	313,835	59,553,600	3,073,773	5.2
分担金及び負担金	831,853	831,853			828,340	3,513	0.4
使用料及び手数料	1,465,281	1,465,281			1,488,016	▲ 22,735	▲ 1.5
国庫支出金	32,061,489	28,087,914	2,818,804	1,154,771	28,049,279	4,012,210	14.3
府支出金	10,363,805	10,314,382	43,123	6,300	9,573,960	789,845	8.2
財産収入	395,106	395,106			488,309	▲ 93,203	▲ 19.1
寄 附 金	1,904,011	1,902,691		1,320	963,361	940,650	97.6
繰 入 金	5,964,270	5,112,660	942,664	▲ 91,054	4,000,905	1,963,365	49.1
うち財政調整基金繰 入金	5,503,102	4,670,000	942,664	▲ 109,562	3,500,000	2,003,102	57.2
うち公共公益施設整 備基金繰入金	0	0			300,000	▲ 300,000	皆減
繰 越 金	10	10			10	0	0.0
諸 収 入	1,459,392	1,459,392			1,252,516	206,876	16.5
市 債	5,955,400	5,100,900		854,500	8,914,200	▲ 2,958,800	▲ 33.2
臨時財政対策債	1,500,000	1,500,000			3,000,000	▲ 1,500,000	▲ 50.0
借換債	507,000	507,000			1,360,000	▲ 853,000	▲ 62.7
水道事業債	178,300	178,300			65,800	112,500	171.0
事業充当市債	3,770,100	2,915,600		854,500	4,488,400	▲ 718,300	▲ 16.0
合 計	123,027,990	116,957,547	3,830,771	2,239,672	115,112,496	7,915,494	6.9

<歳出性質別>

(単位:千円、%)

区 分	令和5年度6月補正後予算				令和4年度 当初予算 イ	対前年度	
	ア	当初予算 (骨格)	3・4月補正 (1~4号)	6月補正 (5号)		増減額 ア-イ=ウ	増減率 ウ/イ*100
人 件 費	19,243,207	19,229,331	3,239	10,637	18,788,248	454,959	2.4
うち退職手当	154,680	154,680			447,341	▲ 292,661	▲ 65.4
物 件 費	14,774,507	13,247,592	1,334,966	191,949	12,034,858	2,739,649	22.8
維持補修費	382,204	381,326		878	346,342	35,862	10.4
扶 助 費	32,537,849	32,675,080	▲ 94,702	▲ 42,529	31,599,474	938,375	3.0
補 助 費 等	25,264,982	22,048,409	2,587,268	629,305	20,838,034	4,426,948	21.2
公 債 費	9,217,766	9,217,766			10,352,396	▲ 1,134,630	▲ 11.0
うち借換償還元金	507,000	507,000			1,360,000	▲ 853,000	▲ 62.7
繰 出 金	11,901,524	11,901,524			11,580,217	321,307	2.8
積 立 金	2,046,498	2,046,498			1,109,885	936,613	84.4
投資・出資・貸付金	407,150	407,150			257,000	150,150	58.4
予 備 費	120,000	120,000			120,000	0	0.0
経 常 経 費 計	115,895,687	111,274,676	3,830,771	790,240	107,026,454	8,869,233	8.3
除く借換償還元金	115,388,687	110,767,676	3,830,771	790,240	105,666,454	9,722,233	9.2
投 資 的 経 費	7,132,303	5,682,871		1,449,432	8,086,042	▲ 953,739	▲ 11.8
合 計	123,027,990	116,957,547	3,830,771	2,239,672	115,112,496	7,915,494	6.9
除く借換償還元金	122,520,990	116,450,547	3,830,771	2,239,672	113,752,496	8,768,494	7.7

<歳出目的別>

(単位:千円、%)

区 分	令和5年度6月補正後予算				令和4年度 当初予算 イ	対前年度	
	ア	当初予算 (骨格)	3・4月補正 (1~4号)	6月補正 (5号)		増減額 ア-イ=ウ	増減率 ウ/イ*100
議 会 費	486,276	486,276			518,184	▲ 31,908	▲ 6.2
総 務 費	11,914,283	11,758,153	85,873	70,257	10,412,989	1,501,294	14.4
民 生 費	66,337,465	63,869,367	2,026,372	441,726	61,739,068	4,598,397	7.4
衛 生 費	12,834,992	11,532,616	1,119,624	182,752	11,246,285	1,588,707	14.1
労 働 費	176,749	176,749			180,902	▲ 4,153	▲ 2.3
産 業 費	1,097,430	922,289	44,041	131,100	802,438	294,992	36.8
土 木 費	8,941,022	7,879,820		1,061,202	8,473,806	467,216	5.5
消 防 費	2,401,900	2,334,581		67,319	2,296,594	105,306	4.6
教 育 費	9,498,215	8,659,930	554,861	283,424	8,969,834	528,381	5.9
公 債 費	9,217,766	9,217,766			10,352,396	▲ 1,134,630	▲ 11.0
予 備 費	120,000	120,000			120,000	0	0.0
諸 支 出 金	1,892	0		1,892		1,892	皆増
合 計	123,027,990	116,957,547	3,830,771	2,239,672	115,112,496	7,915,494	6.9

### 3. 令和5年度一般会計6月補正後予算（一般財源）の概要

〈歳入〉

(単位:千円、%)

区 分	令和5年度6月補正後予算				令和4年度 当初予算 イ	対前年度	
	ア	当初予算 (骨格)	3・4月補正 (1~4号)	6月補正 (5号)		増減額 ア-イ=ウ	増減率 ウ/イ*100
市 税	39,667,973	39,327,958	26,180	313,835	38,590,700	1,077,273	2.8
うち個人市民税	14,148,473	13,808,458	26,180	313,835	13,837,600	310,873	2.2
うち法人市民税	2,890,700	2,890,700			2,570,900	319,800	12.4
うち固定資産税	16,810,200	16,810,200			16,568,900	241,300	1.5
うち市たばこ税	1,884,300	1,884,300			1,741,300	143,000	8.2
うち都市計画税	3,489,100	3,489,100			3,438,700	50,400	1.5
地方譲与税	437,400	437,400			484,900	▲ 47,500	▲ 9.8
利子割交付金	56,000	56,000			67,000	▲ 11,000	▲ 16.4
配当割交付金	375,000	375,000			224,000	151,000	67.4
株式等譲渡所得割交付金	235,000	235,000			328,000	▲ 93,000	▲ 28.4
法人事業税交付金	742,000	742,000			464,000	278,000	59.9
地方消費税交付金	6,419,000	6,419,000			6,084,000	335,000	5.5
環境性能割交付金	91,000	91,000			120,000	▲ 29,000	▲ 24.2
国有提供施設等所在市町村助成交付金	56,000	56,000			52,000	4,000	7.7
地方特例交付金	326,000	326,000			304,000	22,000	7.2
地方交付税	14,190,000	14,190,000			12,800,000	1,390,000	10.9
普通交付税	13,650,000	13,650,000			12,260,000	1,390,000	11.3
特別交付税	540,000	540,000			540,000	0	0.0
交通安全対策特別交付金							
小 計	62,595,373	62,255,358	26,180	313,835	59,518,600	3,076,773	5.2
分担金及び負担金							
使用料及び手数料	402,815	402,815			437,802	▲ 34,987	▲ 8.0
国庫支出金							
府支出金							
財産収入	93,028	93,028			97,763	▲ 4,735	▲ 4.8
寄附金	1,320	0		1,320	12,000	▲ 10,680	▲ 89.0
繰入金	5,507,960	4,674,858	942,664	▲ 109,562	3,500,207	2,007,753	57.4
うち財政調整基金繰入金	5,503,102	4,670,000	942,664	▲ 109,562	3,500,000	2,003,102	57.2
繰越金	10	10			10	0	0.0
諸収入	560,182	560,182			530,105	30,077	5.7
市 債	1,500,000	1,500,000			3,000,000	▲ 1,500,000	▲ 50.0
臨時財政対策債	1,500,000	1,500,000			3,000,000	▲ 1,500,000	▲ 50.0
合 計	70,660,688	69,486,251	968,844	205,593	67,096,487	3,564,201	5.3

<歳出性質別>

(単位:千円、%)

区 分	令和5年度6月補正後予算				令和4年度 当初予算 イ	対前年度	
	ア	当初予算 (骨格)	3・4月補正 (1~4号)	6月補正 (5号)		増減額 ア-イ=ウ	増減率 ウ/イ*100
人 件 費	17,629,826	17,627,975	0	1,851	17,254,685	375,141	2.2
うち退職手当	154,680	154,680			430,826	▲ 276,146	▲ 64.1
物 件 費	9,935,264	9,841,236	122,248	▲ 28,220	8,784,962	1,150,302	13.1
維持補修費	372,858	371,980		878	339,119	33,739	9.9
扶 助 費	9,626,964	9,764,195	▲ 94,702	▲ 42,529	9,557,220	69,744	0.7
補 助 費 等	13,306,306	12,317,837	941,298	47,171	12,140,867	1,165,439	9.6
公 債 費	8,570,749	8,570,749			8,754,154	▲ 183,405	▲ 2.1
うち借換償還元金							
繰 出 金	9,251,843	9,251,843			8,970,668	281,175	3.1
積 立 金	349,000	349,000			29,000	320,000	1,103.4
投資・出資・貸付金	0	0			0	0	0.0
予 備 費	120,000	120,000			120,000	0	0.0
経常経費計	69,162,810	68,214,815	968,844	▲ 20,849	65,950,675	3,212,135	4.9
投資的経費	1,497,878	1,271,436		226,442	1,145,812	352,066	30.7
合 計	70,660,688	69,486,251	968,844	205,593	67,096,487	3,564,201	5.3

<歳出目的別>

(単位:千円、%)

区 分	令和5年度6月補正後予算				令和4年度 当初予算 イ	対前年度	
	ア	当初予算 (骨格)	3・4月補正 (1~4号)	6月補正 (5号)		増減額 ア-イ=ウ	増減率 ウ/イ*100
議 会 費	486,077	486,077			517,985	▲ 31,908	▲ 6.2
総 務 費	8,891,046	8,861,973	0	29,073	8,354,389	536,657	6.4
民 生 費	27,841,673	27,308,102	560,115	▲ 26,544	26,514,088	1,327,585	5.0
衛 生 費	8,230,843	8,162,091	25,732	43,020	7,825,484	405,359	5.2
労 働 費	161,621	161,621			161,315	306	0.2
産 業 費	458,492	457,172	0	1,320	444,177	14,315	3.2
土 木 費	6,344,801	6,210,894		133,907	6,365,535	▲ 20,734	▲ 0.3
消 防 費	2,182,318	2,138,935		43,383	2,111,855	70,463	3.3
教 育 費	7,373,068	7,008,637	382,997	▲ 18,566	5,927,505	1,445,563	24.4
公 債 費	8,570,749	8,570,749			8,754,154	▲ 183,405	▲ 2.1
予 備 費	120,000	120,000			120,000	0	0.0
諸 支 出 金	0	0		0		0	0.0
合 計	70,660,688	69,486,251	968,844	205,593	67,096,487	3,564,201	5.3

#### 4. 令和5年度一般会計6月補正後予算の特徴

当初予算については、統一地方選挙があったため、骨格予算として経常的な経費を中心に予算編成を行ったが、新規事業や投資的経費を中心とした政策的経費、また国の物価高騰対策として実施する新型コロナウイルス感染症対応地方創生臨時交付金活用事業を6月補正予算として計上している。予算規模としては、6月補正後予算で1,230億28百万円となり、前年度当初予算との対比で79億15百万円、6.9%の増となった。

なお、主な事業として、第6次総合計画第3期実施計画に基づく重点事業を109億円計上している。

##### (1) 第6次総合計画 第3期実施計画に基づく重点事業（詳細はP14～15）

109億円の事業費      うち一般財源58億円
---------------------------

##### (2) 財政調整(広義)のための基金残高について

(単位:百万円)

項目	①R4末見込み (R5.4現在)	②R5 積立て	③R5取崩し (6月補正後予算)	①+②-③
財政調整基金	7,522	640	5,503	2,659
公共公益施設整備基金	1,615	294	0	1,909
合計	9,137	934	5,503	4,568

##### (3) 地方債残高について

(単位:百万円)

会計	R5末見込み A	R4末見込み B	増減額 A - B
一般会計	89,169	92,102	▲ 2,933
土地取得事業特別会計	2,264	2,379	▲ 115
母子父子寡婦福祉資金貸付金特別会計	210	233	▲ 23
病院事業会計	10,818	11,317	▲ 499
水道事業会計	12,649	12,314	335
公共下水道事業会計	73,310	76,606	▲ 3,296
合計	188,420	194,951	▲ 6,531

##### 一般会計の地方債残高について【臨時財政対策債除き】

(単位:百万円)

R3 残高	R4			R5		
	発行	元金償還	残高	発行	元金償還	残高
42,734	4,929	4,869	42,794	4,456	4,790	42,460
▲ 841	対前年増減		60	対前年増減		▲ 334

##### 参考(臨時財政対策債の新規発行額推移)

(単位:百万円)

	H29	H30	R1	R2	R3	R4(予算)	R5(予算)
臨時財政対策債の発行	4,566	5,498	4,532	4,099	4,075	3,000	1,500



## 5. 歳入にあらわれた特徴（6月補正後）

- (1) 市税 396億6,797万3千円（計画額 401億1,840万円）  
 （前年度比 10億7,727万3千円、2.8%）

### 6月補正の主なもの

個人市民税 313,835 千円

（単位：千円）

区 分	令和5年度	令和4年度	増減額		構成比 (%)
	A	B	A-B	増減率(%)	
個人市民税	( 14,598,900 )	( 14,237,600 )	( 361,300 )	( 2.5 )	35.7
	14,148,473	13,837,600	310,873	2.2	
法人市民税	2,890,700	2,570,900	319,800	12.4	7.3
固定資産税	16,810,200	16,568,900	241,300	1.5	42.4
市たばこ税	1,884,300	1,741,300	143,000	8.2	4.7
都市計画税	3,489,100	3,438,700	50,400	1.5	8.8
その他	445,200	433,300	11,900	2.7	1.1
合 計	( 40,118,400 )	( 38,990,700 )	( 1,127,700 )	2.9 )	100.0
	39,667,973	38,590,700	1,077,273	2.8	

注) ( )は計画額を示し、令和5年度の計画額と予算額の差、約4億5,000万円は補正財源として予算には計上していない。

- (2) 地方交付税 141億9,000万円（計画額 143億9,000万円）  
 （前年度比 13億9,000万円、10.9%）

（単位：千円）

区 分	令和5年度	令和4年度	増減額	
	A	B	A-B	増減率(%)
普通交付税	( 13,850,000 )	( 12,460,000 )	( 1,390,000 )	( 11.2 )
	13,650,000	12,260,000	1,390,000	11.3
特別交付税	540,000	540,000	0	0.0
合 計	( 14,390,000 )	( 13,000,000 )	( 1,390,000 )	( 10.7 )
	14,190,000	12,800,000	1,390,000	10.9

注) ( )は計画額を示し、令和5年度の計画額と予算額の差、2億円は補正財源として予算には計上していない。

- (3) 繰入金 59億6,427万円（前年度比 19億6,336万5千円、49.1%）

### 6月補正の主なもの

こども夢基金繰入金 3,993千円  
 魅力ある観光創造基金繰入金 13,530千円  
 市営住宅整備基金繰入金 11,163千円

（単位：千円）

区 分	令和5年度	令和4年度	増減額	
	A	B	A-B	増減率(%)
財政調整基金繰入金	5,503,102	3,500,000	2,003,102	57.2
公共公益施設整備基金繰入金	0	300,000	▲ 300,000	皆減
その他の繰入金	461,168	200,905	260,263	129.5
合 計	5,964,270	4,000,905	1,963,365	49.1

## (4) 市債

59億5,540万円（前年度比 ▲29億5,880万円、▲33.2%）

## 6月補正の主なもの

衛生処理場整備事業債	41,200千円
公園整備事業債	287,700千円
萱振住宅整備改善事業債	147,300千円

(単位:千円)

区 分	令和5年度	令和4年度	増減額	
	A	B	A-B	増減率(%)
臨時財政対策債	1,500,000	3,000,000	▲1,500,000	▲50.0
借換債	507,000	1,360,000	▲853,000	▲62.7
水道事業債	178,300	65,800	112,500	171.0
事業充当市債	3,770,100	4,488,400	▲718,300	▲16.0
うち庁舎機能更新事業債	306,100	0	306,100	皆増
うち子ども総合支援センター整備事業債	0	154,500	▲154,500	皆減
うち文化会館改修事業債	0	1,357,200	▲1,357,200	皆減
うち学校給食施設整備事業債	434,900	153,600	281,300	183.1
合 計	5,955,400	8,914,200	▲2,958,800	▲33.2

## 地方債残高の状況

(単位:千円)

区 分	令和3年度末 現在高	令和4年度末 現在高見込み A	令和5年度 発行見込み B	令和5年度 元金償還見込み C	令和5年度末 現在高見込み D=A+B-C	対前年度末 増減額見込み D-A
特例的な地方債	51,721,383	50,166,357	1,500,000	4,557,233	47,109,124	▲3,057,233
住民税等減税補てん債	430,102	282,363	0	116,021	166,342	▲116,021
臨時財政対策債	50,303,283	49,308,296	1,500,000	4,098,912	46,709,384	▲2,598,912
退職手当債	70,000	0	0	0	0	0
第三セクター等改革推進債	684,600	342,300	0	342,300	0	▲342,300
減収補てん債	233,398	233,398	0	0	233,398	0
事業充当等地方債	41,316,328	41,935,852	4,455,400	4,331,464	42,059,788	123,936
合 計	93,037,711	92,102,209	5,955,400	8,888,697	89,168,912	▲2,933,297

## 6. 歳出にあらわれた特徴（6月補正後）

- (1) 人件費 192億4,320万7千円  
 (前年度比 4億5,495万9千円、2.4%) 市民一人当たり 73,448 円

### 6月補正の主なもの

- いじめから子どもを守る八尾づくり推進事業人件費 8,786千円  
 教育相談コーディネーターサポーター報酬 1,563千円

(単位：人、千円、%)

項目	令和5年度	令和4年度	増減額	増減率
一般職職員数(人)	1,810	1,856	▲ 46	▲ 2.5
一般職給料	6,793,715	6,728,905	64,810	1.0
一般職職員手当等(退職手当除く)	5,334,252	5,200,961	133,291	2.6
うち選挙関連手当	53,899	28,717	25,182	87.7
退職手当	154,680	447,341	▲ 292,661	▲ 65.4
共済費	3,196,234	3,146,222	50,012	1.6
報酬	359,436	362,782	▲ 3,346	▲ 0.9
会計年度任用職員	3,239,459	2,737,551	501,908	18.3
その他の人件費	165,431	164,486	945	0.6
合計	19,243,207	18,788,248	454,959	2.4

### (款) 総務費

	普通退職		定年退職		定年前早期退職		特別職		合計	
	人数	金額(千円)	人数	金額(千円)	人数	金額(千円)	人数	金額(千円)	人数	金額(千円)
当初予算額	12	112,248	1	6,905	0	0	3	9,938	16	129,091

### (款) 教育費

	普通退職		定年退職		定年前早期退職		教育長		合計	
	人数	金額(千円)	人数	金額(千円)	人数	金額(千円)	人数	金額(千円)	人数	金額(千円)
当初予算額	15	25,589	0	0	0	0	0	0	15	25,589

### 一般会計全体

	普通退職		定年退職		定年前早期退職		特別職及び教育長		合計	
	人数	金額(千円)	人数	金額(千円)	人数	金額(千円)	人数	金額(千円)	人数	金額(千円)
当初予算額	27	137,837	1	6,905	0	0	3	9,938	31	154,680

※地方公務員の定年の段階的な引上げにより、定年退職手当の予算額は大幅な減となっている。  
 ※定年前早期退職手当については、補正予算対応としているため当初予算には計上していない。

- (2) 扶助費 325億3,784万9千円  
 (前年度比 9億3,837万5千円、3.0%) 市民一人当たり 124,191 円

6月補正の主なもの

乳幼児健康診査助成経費 495千円  
 就学援助経費（中学校） ▲43,024千円

増減の主なもの（対前年度予算比）

(単位:千円、%)

項目	令和5年度	令和4年度	増減額	増減率
児童手当	3,805,950	3,907,285	▲101,335	▲2.6
児童扶養手当	1,225,816	1,271,264	▲45,448	▲3.6
施設型給付費・施設等利用費	8,217,969	7,600,546	617,423	8.1
生活保護費	14,168,277	13,993,837	174,440	1.2

- (3) 公債費 92億1,776万6千円 (前年度比 ▲11億3,463万円、▲11.0%)  
 借換償還元金除く 87億1,076万6千円 (前年度比 ▲2億8,163万円、▲3.1%) 市民一人当たり 33,247 円

増減の主なもの（対前年度予算比）

(単位:千円、%)

項目	令和5年度	令和4年度	増減額	増減率
元金	8,888,697	10,011,302	▲1,122,605	▲11.2
借換償還元金	507,000	1,360,000	▲853,000	▲62.7
その他の長期債償還元金	8,381,697	8,651,302	▲269,605	▲3.1
利子	329,069	341,094	▲12,025	▲3.5
長期債利子	319,069	331,094	▲12,025	▲3.6
一時借入金利子	10,000	10,000	0	0.0

- (4) 物件費 147億7,450万7千円  
 (前年度比 27億3,964万9千円、22.8%) 市民一人当たり 56,392 円

6月補正の主なもの

児童虐待対策経費 9,729千円  
 乳幼児健康診査経費 10,356千円  
 観光魅力創造経費 24,054千円

増減の主なもの（対前年度予算比）

(単位:千円、%)

項目	令和5年度	令和4年度	増減額	増減率
歳入確保事務経費	772,274	400,402	371,872	92.9
感染症対策経費	1,126,013	200,019	925,994	463.0
地域包括支援センター運営経費	301,496	0	301,496	皆増
中学校給食管理運営経費	354,401	58,052	296,349	510.5

- (5) 補助費等 252億6,498万2千円  
 (前年度比 44億2,694万8千円、21.2%) 市民一人当り 96,432 円

6月補正の主なもの

私立認定こども園等運営費補助金	125,032千円
ゼロカーボンシティやお推進事業経費	53,000千円
中学校給食無償化経費	222,768千円

増減の主なもの（対前年度予算比）

(単位:千円、%)

項 目	令和5年度	令和4年度	増減額	増減率
訓練等給付事業経費	3,896,031	3,538,652	357,379	10.1
介護給付事業経費	5,335,522	4,988,184	347,338	7.0
私立認定こども園等運営費補助金	902,244	796,530	105,714	13.3
水道事業会計繰出金	265,400	159,779	105,621	66.1

- (6) 繰出金 119億152万4千円  
 (前年度比 3億2,130万7千円、2.8%) 市民一人当り 45,426 円

増減の主なもの（対前年度予算比）

(単位:千円、%)

項 目	令和5年度	令和4年度	増減額	増減率
国民健康保険事業特別会計	3,204,344	3,130,783	73,561	2.3
介護保険事業特別会計	4,409,437	4,303,626	105,811	2.5
後期高齢者医療事業特別会計	4,263,577	4,116,175	147,402	3.6
土地取得事業特別会計	20,618	25,677	▲ 5,059	▲ 19.7
母子父子寡婦福祉資金貸付金特別会計	3,548	3,956	▲ 408	▲ 10.3

## (7) 投資的経費

71億3,230万3千円

(前年度比 ▲9億5,373万9千円、▲11.8%)

市民一人当り 27,223 円

事業名	令和5年度6月補正後予算			令和4年度 事業費(B)
	(A)	当初予算	6月補正 (5号)	
1. 都市整備事業	1,695,457	1,101,758	593,699	1,629,901
1) 街路事業	178,606	175,504	3,102	594,479
2) 街区内道路整備事業	60,955	48,688	12,267	35,681
3) 公園緑地整備事業	494,705	17,903	476,802	158,800
4) 道路整備事業	482,712	389,712	93,000	450,194
5) 河川整備事業	152,765	152,765		185,260
6) 土地改良事業	123,562	123,562		83,126
7) 久宝寺寺内町景観整備事業	45,500	45,500		55,000
8) 近鉄河内山本駅周辺整備事業	156,652	148,124	8,528	30,063
9) 服部川・郡川地区整備事業				37,298
2. 住宅整備事業	747,232	318,692	428,540	449,283
1) 安中住宅整備改善事業	13,042	876	12,166	224,345
2) 西郡住宅整備改善事業等	442,147	304,951	137,196	171,229
3) 萱振住宅整備改善事業	215,874		215,874	13,422
4) 既設住宅等改善事業	76,169	12,865	63,304	40,287
3. 学校教育施設整備事業	1,548,192	1,467,839	80,353	1,461,956
1) 旧幼稚園園舎解体事業	238,528	238,528		238,221
2) 特別支援教育施設整備事業	13,430	13,430		12,420
3) 桂小学校改築事業	159,563	159,563		344,728
4) 小学校施設整備事業	119,177	66,663	52,514	310,462
5) 中学校施設整備事業	74,726	46,887	27,839	310,364
6) 学校給食施設整備事業	942,768	942,768		245,761
4. その他事業	3,141,422	2,794,582	346,840	4,544,902
1) 庁舎機能更新事業	389,400	389,400		5,645
2) 認定こども園等施設整備費補助金	854,399	854,399		1,201,612
3) リサイクルセンター改修事業	118,883	105,386	13,497	68,310
4) 衛生処理場改修事業	229,632	174,632	55,000	69,922
5) 消防施設整備事業	261,990	199,433	62,557	218,506
6) 体育施設整備事業	432,132	416,941	15,191	18,017
7) 各施設整備事業	300,340	224,936	75,404	2,396,132
8) 投資的補助金・負担金	534,703	418,331	116,372	514,144
9) 大型備品購入事業	19,943	11,124	8,819	52,614
総合計	7,132,303	5,682,871	1,449,432	8,086,042

(単位：千円)

増 (A)	減 (B)	事 業 内 容
	65,556	
▲	415,873	久宝寺線整備事業、JR八尾駅前線整備事業 等
	25,274	南久宝寺地区地区計画道路整備事業 等
	335,905	公園整備事業、緑地整備事業
	32,518	橋りょう等長寿命化事業、道路新設改良事業、交通安全施設等整備事業 等
▲	32,495	河川改修事業、水路整備事業 等
	40,436	玉串川護岸整備事業、農道整備事業 等
▲	9,500	久宝寺寺内町舗装改修工事、民間家屋修景整備補助金 等
	126,589	近鉄河内山本駅周辺整備事業
▲	37,298	
	297,949	
▲	211,303	安中住宅機能更新事業
	270,918	西郡住宅機能更新事業
	202,452	萱振住宅機能更新事業
	35,882	既設住宅改善事業
	86,236	
	307	旧大正幼稚園、旧北山本幼稚園園舎解体工事
	1,010	特別支援教育施設整備事業
▲	185,165	旧桂小学校校舎解体工事 等
▲	191,285	施設整備事業、施設機能更新事業（トイレ洋式化等改修設計、旧北高安小学校解体設計 等）
▲	235,638	施設整備事業、施設機能更新事業（トイレ洋式化等改修設計、志紀中学校校舎外装改修工事 等）
	697,007	既設小学校給食施設更新事業、小学校給食施設整備事業、中学校全員給食施設整備事業 等
▲	1,403,480	
	383,755	屋上防水・外壁シーリング更新工事、本庁舎ESCO導入事業 等
▲	347,213	認定こども園等施設整備費補助金
	50,573	衝撃破砕機整備、ごみ選別設備更新 等
	159,710	屋上防水・外壁改修工事、プラント整備 等
	43,484	消防本部庁舎建設関連業務、消防資機材整備事業 等
	414,115	屋内プール改修事業、総合体育館ESCO導入事業 等
▲	2,095,792	生涯学習センター改修事業、斎場改修事業 等
	20,559	地域医療介護総合確保基金事業補助金、社会福祉施設等施設整備費補助金 等
▲	32,671	医療型児童発達支援センター通園バス更新 等
▲	953,739	

## 7. 令和5年度の主な事業

(6月補正予算計上分は●)

(単位:千円)

施策	事業	6月補正	R5予算 (6月補正後) (A)	左の財源内訳					R4予算 (B)	増減 (A)-(B)	款
				国	府	地方債	その他	一般財源			
1.切れ目のない子育て支援の推進											
	妊産婦包括支援事業		401,322	120,418	25,727		18,000	237,177	257,682	143,640	衛生費
	乳幼児健康診査事業	●	60,512	1,644	300		20	58,548	49,348	11,164	衛生費
	こども総合支援センター事業	●	54,624	23,468	5,422		799	24,935	50,988	3,636	民生費
	児童虐待対策事業	●	11,308	7,258			3,243	807	2,615	8,693	民生費
2.就学前教育・保育の充実											
	認定こども園等整備計画推進事業		854,399	648,503	23,009	143,400	15,000	24,487	1,201,612	▲ 347,213	民生費
	私立認定こども園等運営費補助事業	●	902,944	165,769	50,497			686,678	797,230	105,714	民生費
	公立認定こども園運営事業	●	627,214	11,866	9,050		59,697	546,601	552,818	74,396	民生費
	障がい児保育支援事業(私立認定こども園等)		748,472	10,528	1,828		60,000	676,116	538,096	210,376	民生費
3.子どもの学びと育ちの充実											
	小規模特認校における特色ある教育推進事業		44,149					44,149	13,454	30,695	教育費
	不登校児童生徒支援事業	●	3,555		312			3,243	757	2,798	教育費
	いじめから子どもを守る八尾づくり推進事業	●	14,394	12,702				1,692	1,561	12,833	総務費
	小学校給食管理運営業務		1,458,214	171,335			45,800	1,241,079	776,072	682,142	教育費
	中学校給食管理運営業務	●	736,865	223,297			150,150	363,418	58,052	678,813	教育費
	中学校給食施設整備事業		572,863			188,700		384,163	34,921	537,942	教育費
4.子ども・若者の健全育成と支援の推進											
	放課後児童室事業	●	967,974	244,299	244,182		178,915	300,578	960,789	7,185	民生費
5.やおプロモーションの推進											
	やおプロモーション推進事業	●	12,779				3,267	9,512	5,764	7,015	総務費
	観光魅力創造事業	●	43,674	7,500	3,750		32,424		1,503	42,171	産業費
	「映画のまち・やお」推進事業	●	1,311				1,311			1,311	産業費
9.地域経済を支える産業の振興											
	オープンイノベーション推進事業	●	50,401	7,800			19,800	22,801	40,451	9,950	産業費
13.快適な交通ネットワークの充実											
	交通政策推進事業	●	16,949					16,949	14,335	2,614	土木費
14.魅力ある都市づくりの推進											
	近鉄河内山本駅周辺整備事業	●	156,652	50,800	13,000	69,300		23,552	30,063	126,589	土木費
	国有地等有効活用検討事業	●	3,781					3,781	8,349	▲ 4,568	土木費



(6月補正予算計上分は●)

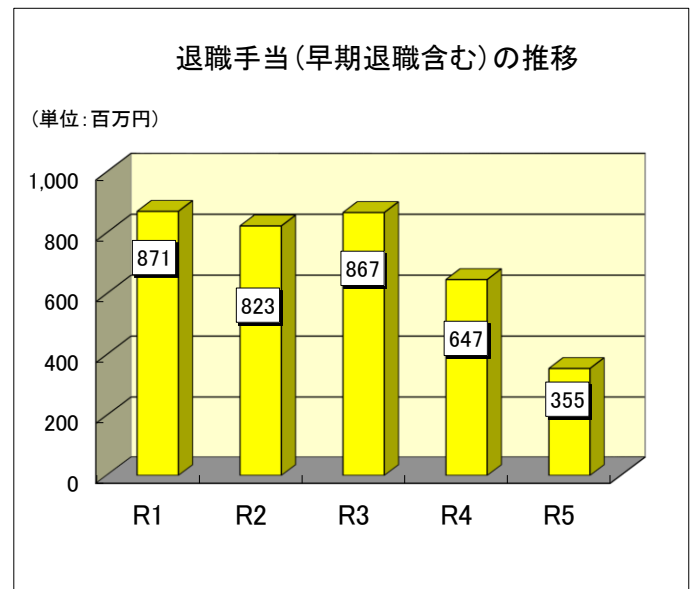
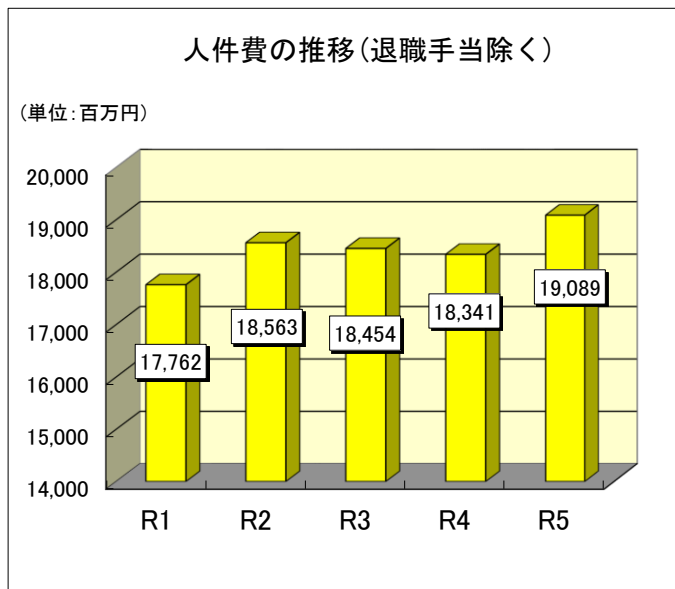
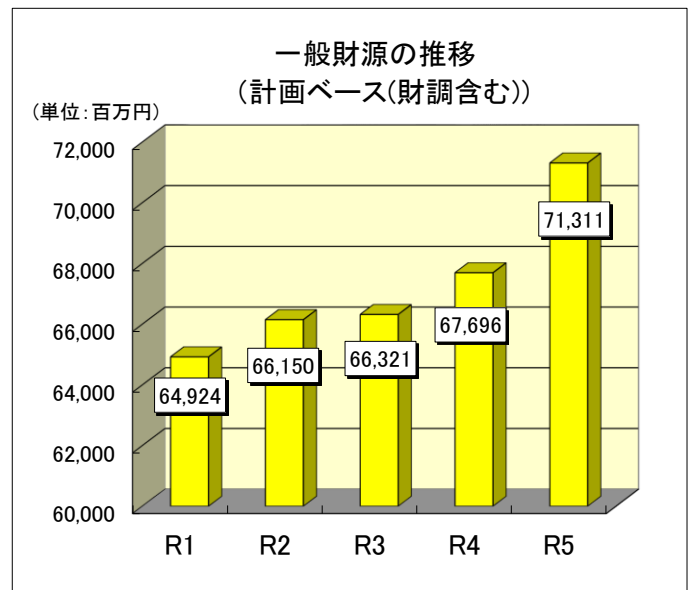
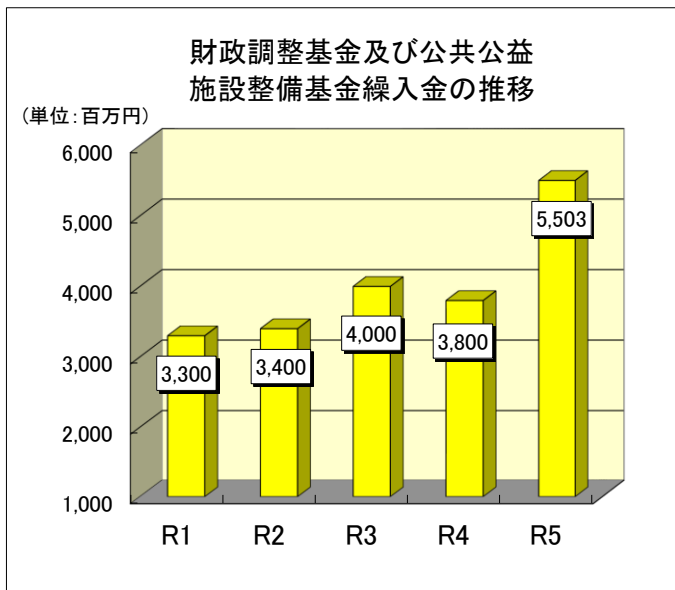
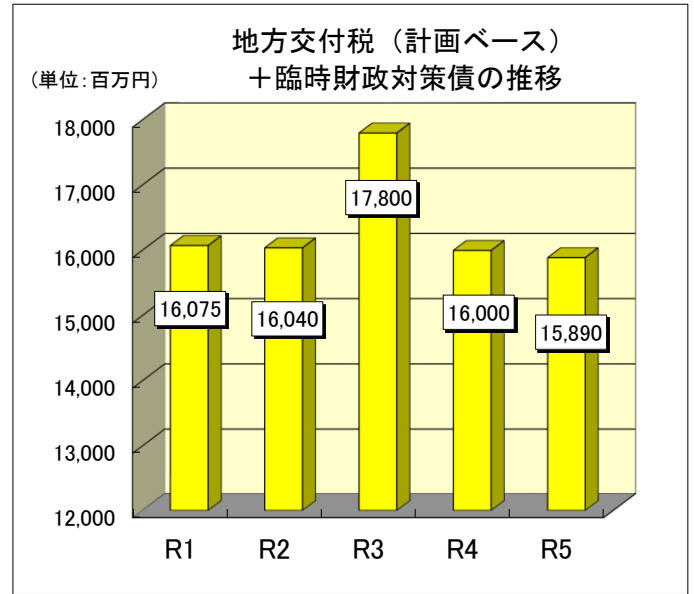
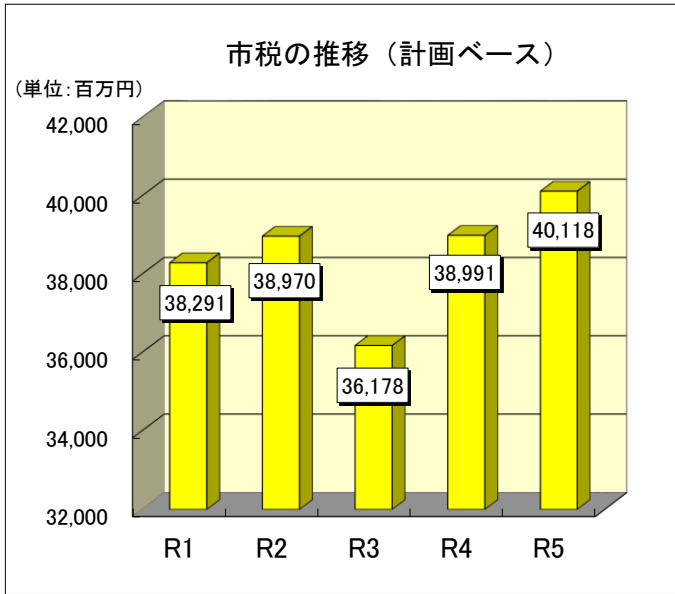
(単位:千円)

施策	事業	6月補正	R5予算 (6月補正後) (A)	左の財源内訳					R4予算 (B)	増減 (A)-(B)	款
				国	府	地方債	その他	一般財源			
17.防災・防犯・緊急事態対応力の向上											
	地区防災推進事業		6,226					6,226	6,248	▲ 22	総務費
	防犯計画推進事業	●	43,237				42,868	369	35,224	8,013	総務費
18.消防力の強化											
	消防庁舎機能更新事業	●	71,516			28,000		43,516	46,055	25,461	消防費
	救急高度化事業		19,885					19,885	21,587	▲ 1,702	消防費
19.健康づくりの推進											
	健康づくり推進事業	●	17,063				6,044	11,019	6,088	10,975	衛生費
20.健康を守り支える環境の確保											
	感染症対策事業		2,042,113	863,695	550,495			627,923	651,142	1,390,971	衛生費
21.地域医療体制の充実											
	地域保健対策推進事業	●	5,567	253	536		720	4,058	5,290	277	衛生費
22.良好な生活環境の確保・地球環境の保全											
	ゼロカーボンシティやお推進事業	●	63,524	61,388				2,136	16,217	47,307	衛生費
23.つながり・支え合う地域福祉のしくみづくり											
	重層的支援体制整備事業		34,064	25,626				8,438	34,167	▲ 103	民生費
	災害時要配慮者支援事業		12,215					12,215	13,107	▲ 892	民生費
25.障がいのある人への支援の充実											
	コミュニケーション支援事業	●	7,756	2,428	771		99	4,458	7,515	241	民生費
	地域生活支援体制推進事業		9,119	601	279			8,239	10,048	▲ 929	民生費
27.一人ひとりの人権が尊重される差別のない社会の推進											
	いじめのない環境づくり推進事業		302		157			145	157	145	総務費
	男女共同参画推進事業	●	14,923	6,822			4	8,097	10,899	4,024	総務費
30.地域のまちづくり支援・市民活動の促進											
	地域まちづくり推進事業	●	54,051				15,225	38,826	61,677	▲ 7,626	総務費
	市民活動支援事業	●	15,907		25		4,808	11,074	11,267	4,640	総務費
31.生涯学習とスポーツの振興											
	体育施設整備事業	●	432,132			390,400		41,732	18,017	414,115	教育費
34.行財政改革の推進											
	ICT利活用・システム基盤整備 運営事業		349,333	39,556	600		1,760	307,417	339,461	9,872	総務費
総合計			10,943,289	2,707,556	929,940	819,800	659,954	5,826,039	6,690,626	4,252,663	

【資料】

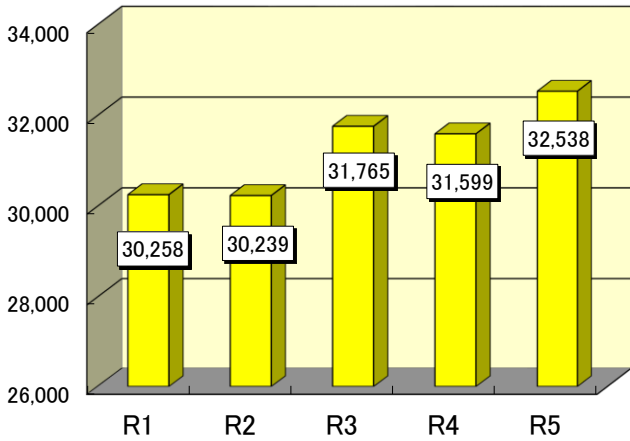
歳入・歳出(一般会計)の主なものの状況

※R1・R5は6月補正後の額



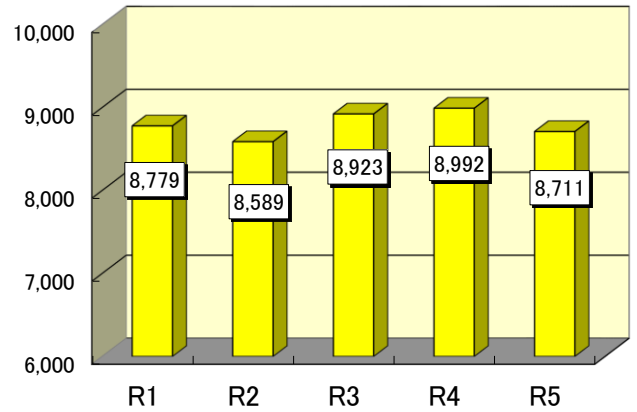
### 扶助費の推移

(単位: 百万円)



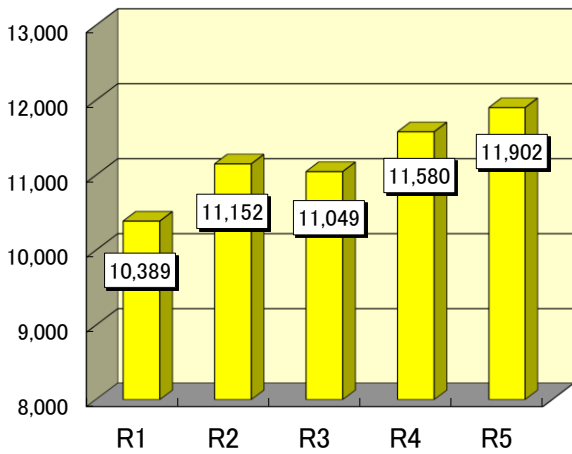
### 公債費の推移 (借換元金除く)

(単位: 百万円)



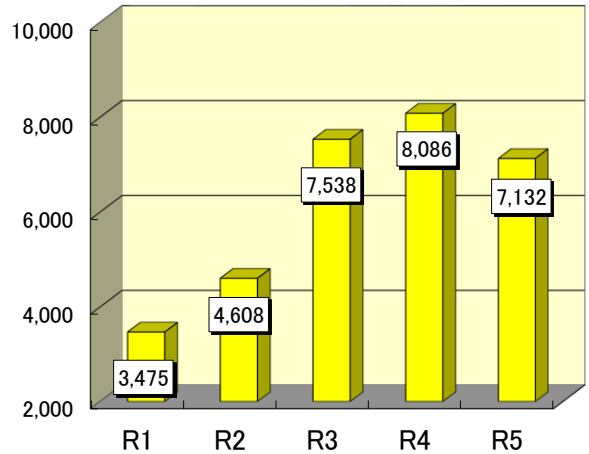
### 繰出金の推移

(単位: 百万円)



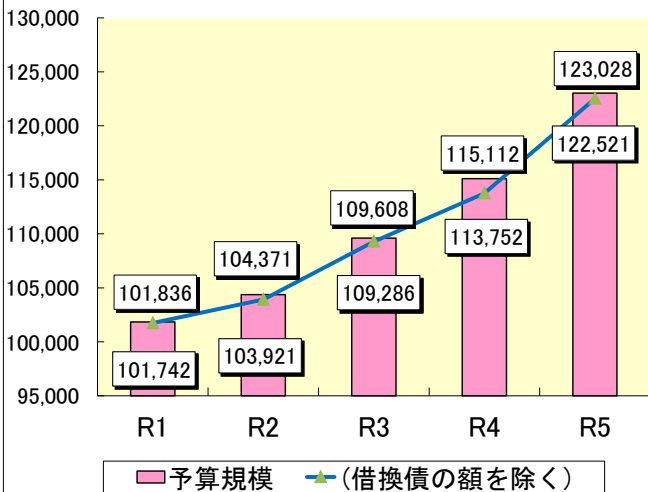
### 投資的経費の推移

(単位: 百万円)



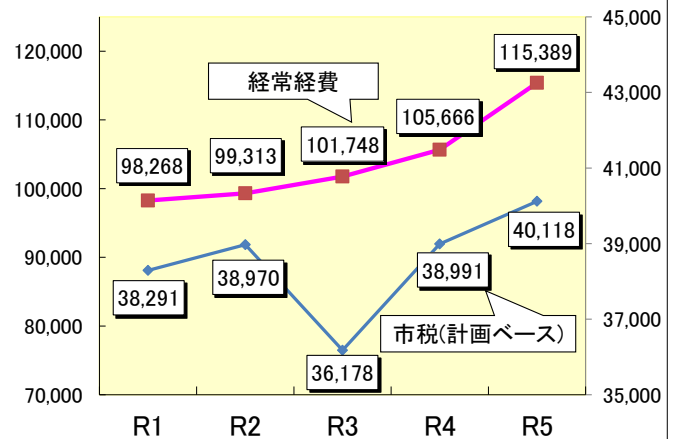
### 一般会計の予算規模

(単位: 百万円)



### 経常経費と市税の推移

(単位: 百万円)



※ 経常経費は、借換償還元金を除く。

※ 借換債…既存の市債の借換のために発行する市債のこと  
 実質的な歳入歳出規模を見るにあたってこの分を除いたものも表記

令和5年度 予算参考資料（6月補正後予算の概要）

令和5（2023）年6月発行

編集・発行 八尾市 財政課

〒581-0003 大阪府八尾市本町一丁目1番1号

TEL (072) 924-3820 (直)

FAX (072) 993-5944

刊行物番号 R5-47