

# セブン銀行ATMでのマイナンバーカードへの保険証利用登録方法について


## 必要なもの



マイナンバーカード  
と4桁の暗証番号



保険証は不要です！



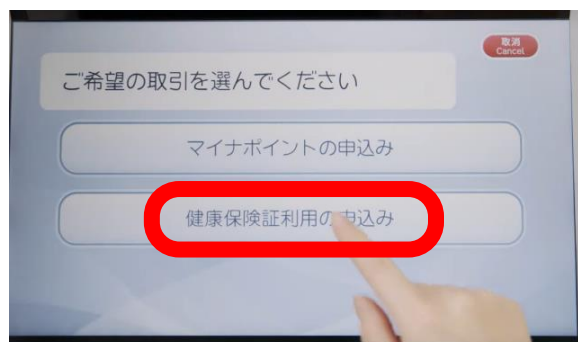
①近くのセブンイレブンに行きます

②店内のATMを見つけます


ほとんどのセブンイレブンにセブン銀行ATMが設置されています。



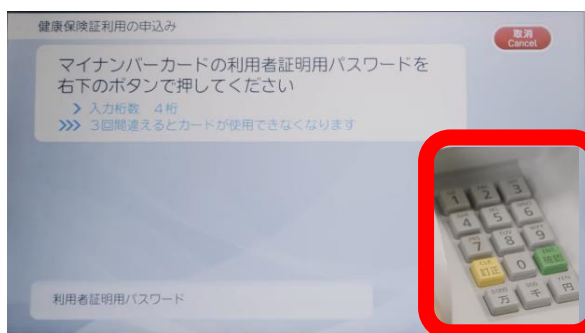

③ATMの画面で、次のボタンを押します  
「マイナンバーカードでの手続き」



④健康保険証利用の申込み  
を押します




⑤マイナンバーカードを顔写真を裏にしてATMの挿入口に入れます



⑥4桁の暗証番号を入力します

※4桁の暗証番号とはカードを受け取った際、ご自身で決めた4桁の数字（利用者証明用電子証明書）のことです。



⑦カードと明細を受け取ります



手続きはたったのこれだけです！

登録には手数料はかかりません！24時間手続可能です！  
登録は、セブンイレブンのセブン銀行をご利用ください！



マイナンバー総合フリーダイヤル 0120-95-0178 の4番→2番

【作成】八尾市（令和5年4月1日）