

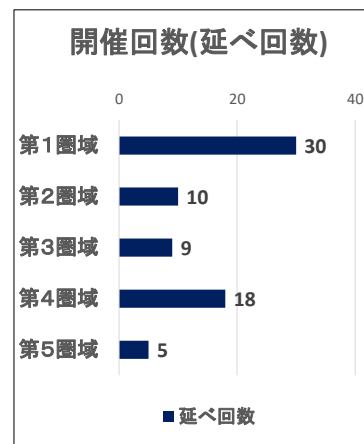
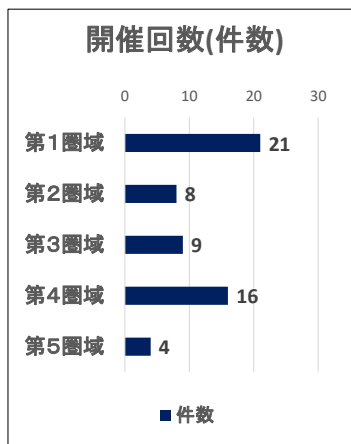
令和4年度地域ケアケース会議随時会議

R4年12月末現在

1. 随時会議の開催状況・内訳

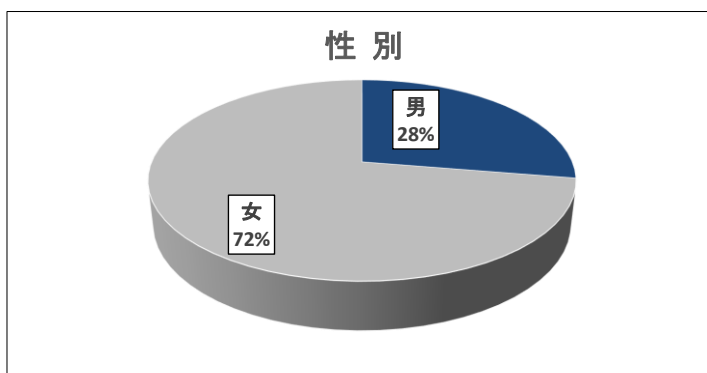
【開催回数】

	件数	延べ回数
第1圏域	21	30
第2圏域	8	10
第3圏域	9	9
第4圏域	16	18
第5圏域	4	5
合計	58	72



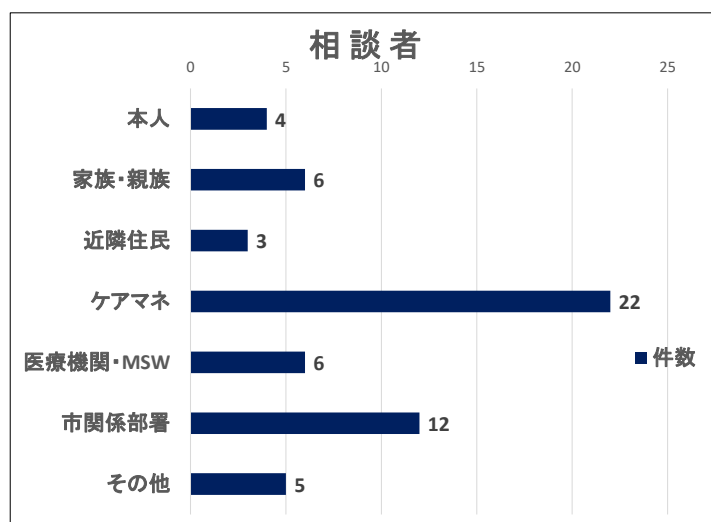
【性別】

性別	件数
男	16
女	42
計	58



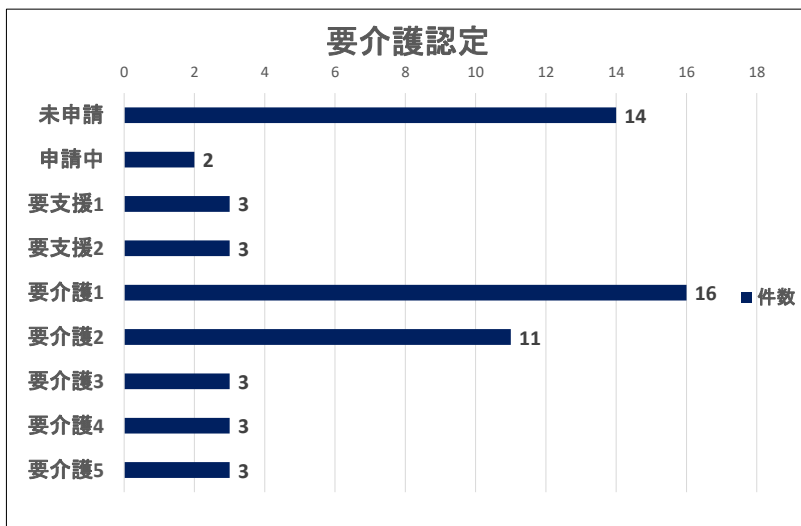
【相談者】

相談者	件数
本人	4
家族・親族	6
近隣住民	3
ケアマネ	22
医療機関・MSW	6
市関係部署	12
その他	5
計	58



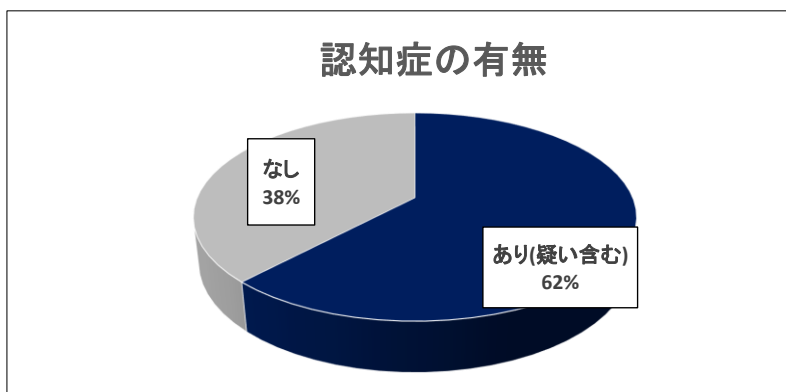
【要介護認定】

介護認定	件数
未申請	14
申請中	2
要支援1	3
要支援2	3
要介護1	16
要介護2	11
要介護3	3
要介護4	3
要介護5	3
計	58



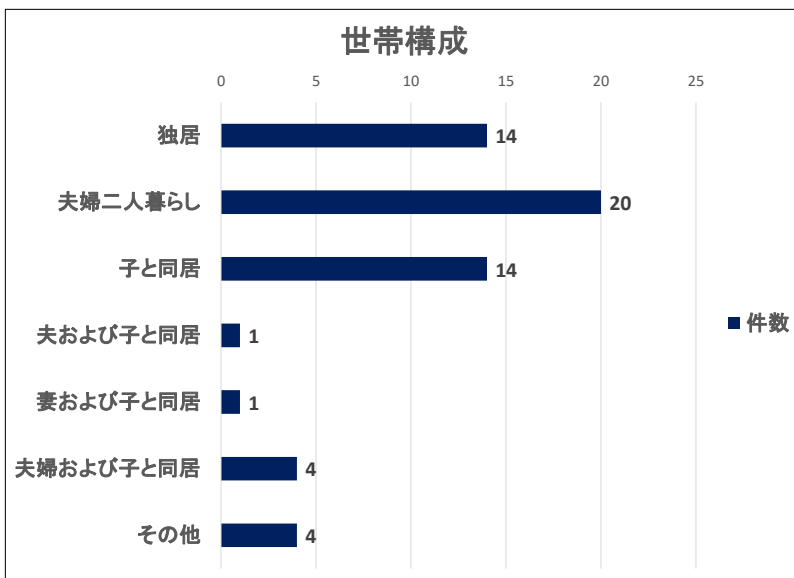
【認知症の有無】

認知症	件数
あり(疑い含む)	36
内、周辺症状あり	23
なし	22
計	58



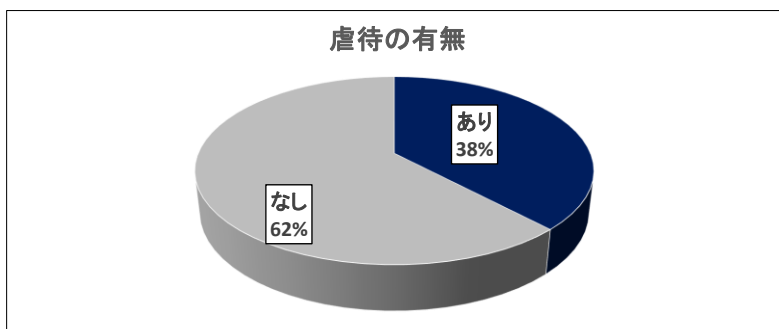
【世帯構成】

構成	件数
独居	14
夫婦二人暮らし	20
子と同居	14
夫および子と同居	1
妻および子と同居	1
夫婦および子と同居	4
その他	4
計	58



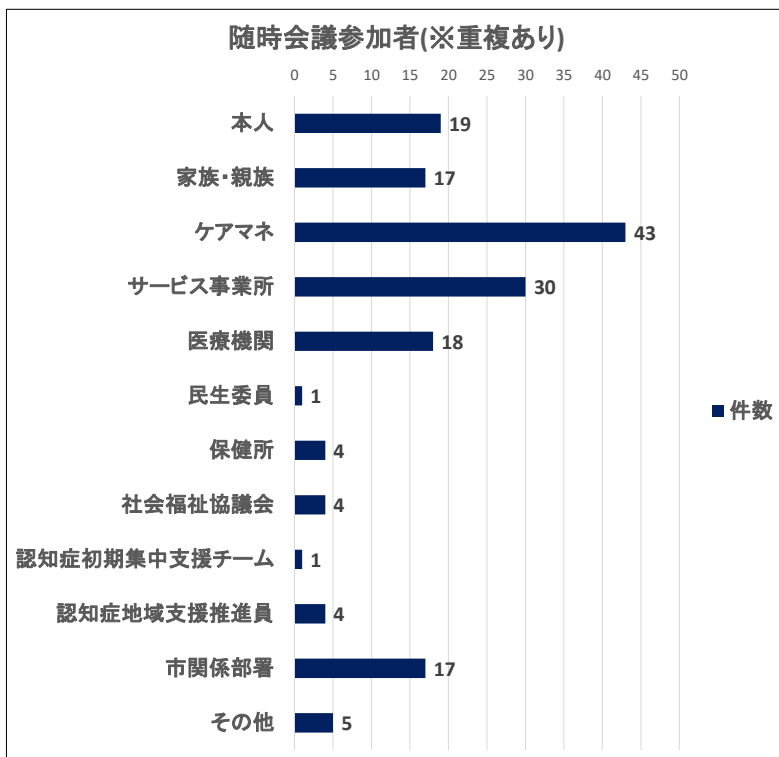
【虐待の有無】

虐待通報	件数
あり	22
なし	36
計	58



【随時会議参加者 ※重複あり】

参加者	件数
本人	19
家族・親族	17
ケアマネ	43
サービス事業所	30
医療機関	18
民生委員	1
保健所	4
社会福祉協議会	4
認知症初期集中支援チーム	1
認知症地域支援推進員	4
市関係部署	17
障がい福祉課	4
生活福祉課	10
高齢介護課	1
地域共生推進課	1
出張所等	1
その他	5
計	163



2. 随時会議の経年推移

【件数】

	R2年度	R3年度	R4年度
随時会議	73	72	58
自立支援型	10	14	6
生活援助	2	2	5

【回数】

	R2年度	R3年度	R4年度
随時会議	123	105	72
自立支援型	1	2	2
生活援助	2	1	3

※令和4年度については令和4年12月末現在