

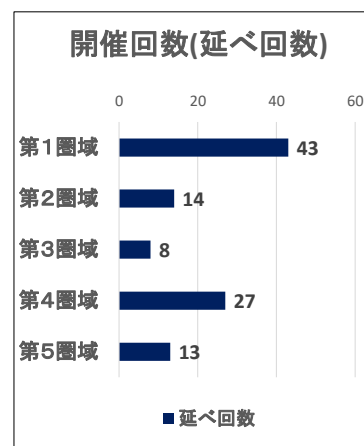
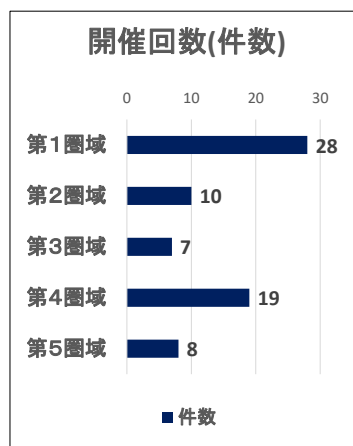
令和3年度地域ケアケース会議随時会議

R4年3月末現在

1. 随時会議の開催状況・内訳

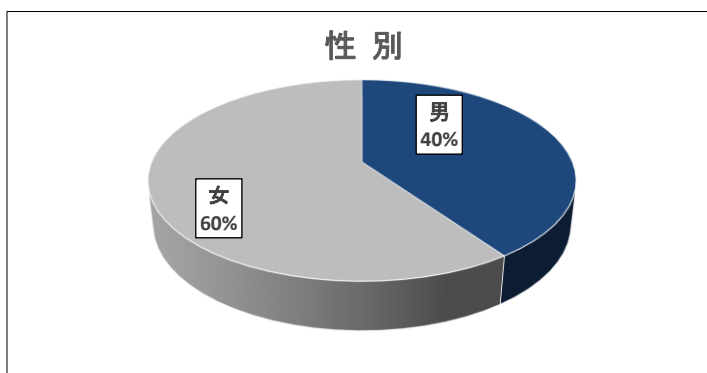
【開催回数】

| | 件数 | 延べ回数 |
|------|----|------|
| 第1圏域 | 28 | 43 |
| 第2圏域 | 10 | 14 |
| 第3圏域 | 7 | 8 |
| 第4圏域 | 19 | 27 |
| 第5圏域 | 8 | 13 |
| 合計 | 72 | 105 |



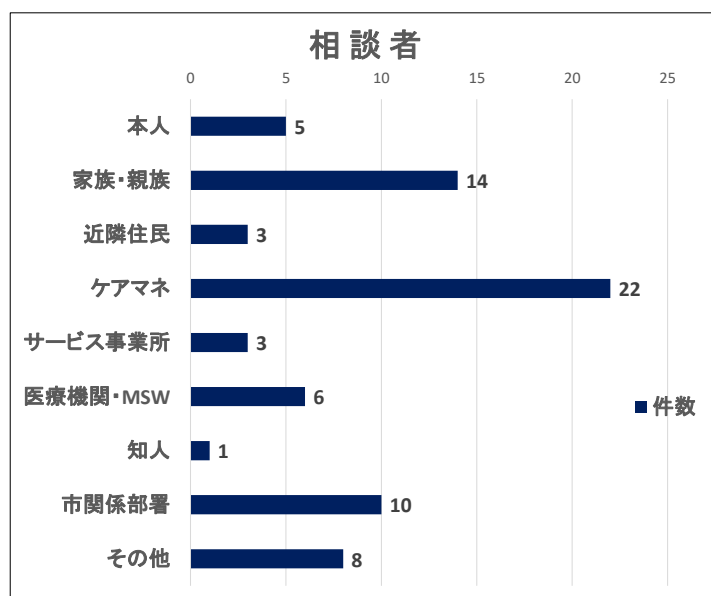
【性別】

| 性別 | 件数 |
|----|----|
| 男 | 29 |
| 女 | 43 |
| 計 | 72 |



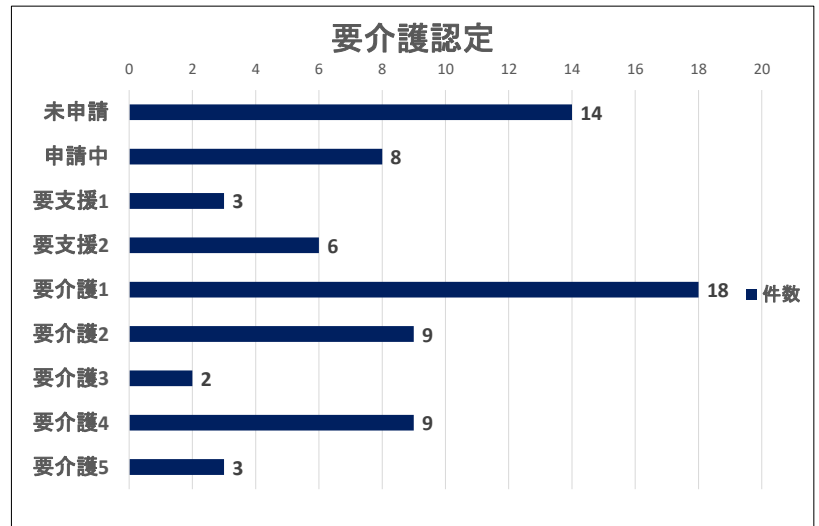
【相談者】

| 相談者 | 件数 |
|----------|----|
| 本人 | 5 |
| 家族・親族 | 14 |
| 近隣住民 | 3 |
| ケアマネ | 22 |
| サービス事業所 | 3 |
| 医療機関・MSW | 6 |
| 知人 | 1 |
| 市関係部署 | 10 |
| その他 | 8 |
| 計 | 72 |



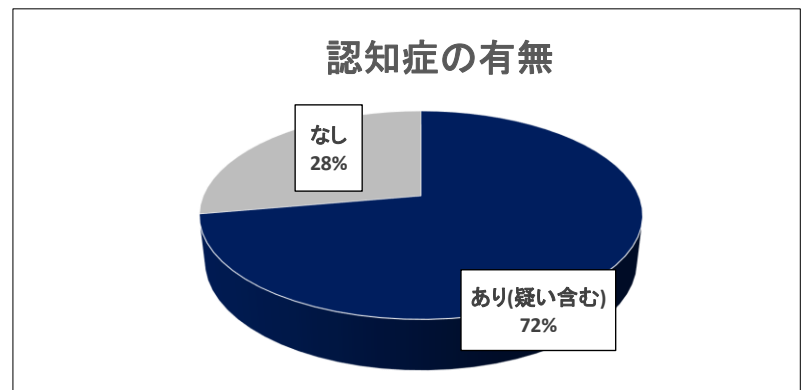
【要介護認定】

| 介護認定 | 件数 |
|------|----|
| 未申請 | 14 |
| 申請中 | 8 |
| 要支援1 | 3 |
| 要支援2 | 6 |
| 要介護1 | 18 |
| 要介護2 | 9 |
| 要介護3 | 2 |
| 要介護4 | 9 |
| 要介護5 | 3 |
| 計 | 72 |



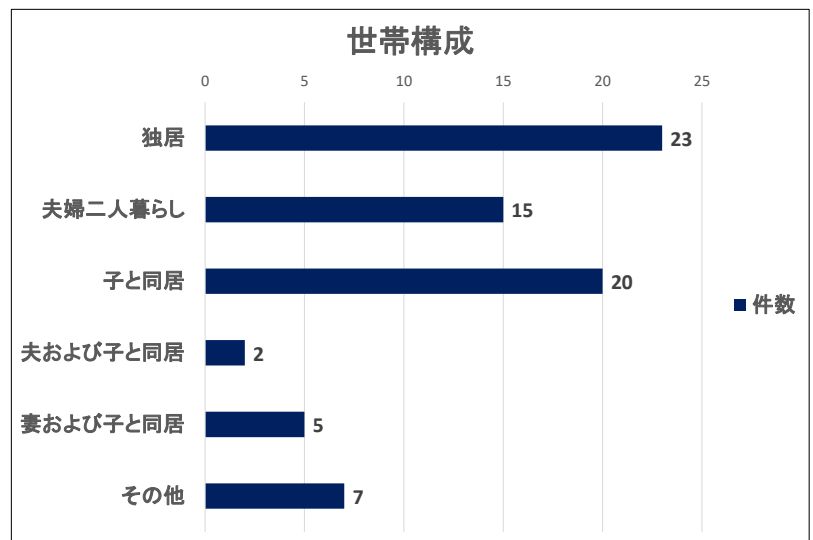
【認知症の有無】

| 認知症 | 件数 |
|----------|----|
| あり(疑い含む) | 52 |
| 内、周辺症状あり | 29 |
| なし | 20 |
| 計 | 72 |



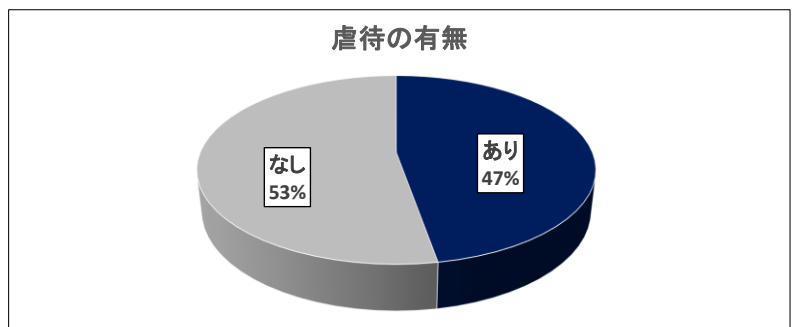
【世帯構成】

| 構成 | 件数 |
|----------|----|
| 独居 | 23 |
| 夫婦二人暮らし | 15 |
| 子と同居 | 20 |
| 夫および子と同居 | 2 |
| 妻および子と同居 | 5 |
| その他 | 7 |
| 計 | 72 |



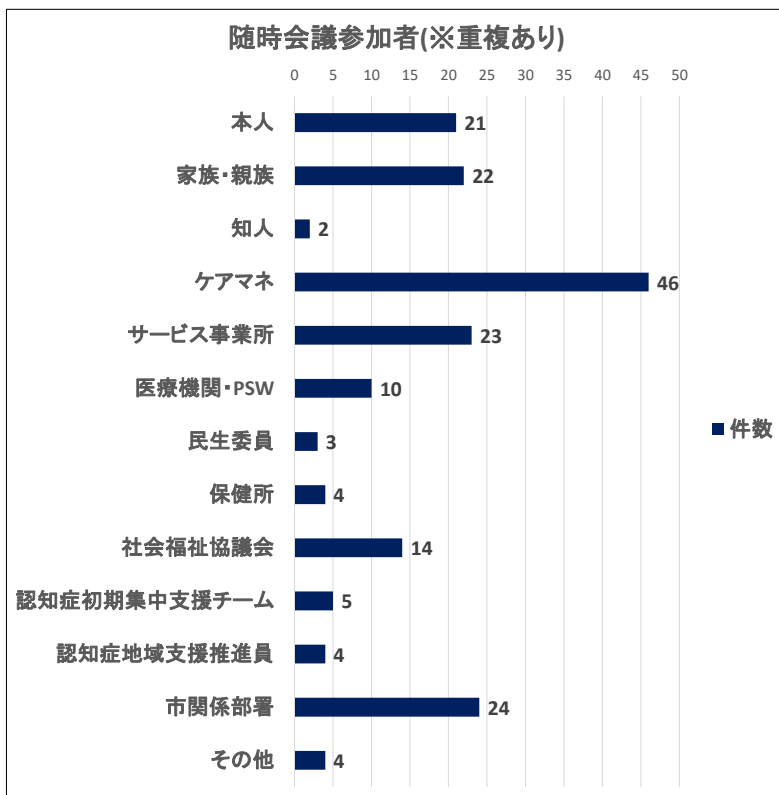
【虐待の有無】

| 虐待通報 | 件数 |
|------|----|
| あり | 34 |
| なし | 38 |
| 計 | 72 |



【随時会議参加者 ※重複あり】

| 参加者 | 件数 |
|--------------|-----|
| 本人 | 21 |
| 家族・親族 | 22 |
| 知人 | 2 |
| ケアマネ | 46 |
| サービス事業所 | 23 |
| 医療機関・PSW | 10 |
| 民生委員 | 3 |
| 保健所 | 4 |
| 社会福祉協議会 | 14 |
| 認知症初期集中支援チーム | 5 |
| 認知症地域支援推進員 | 4 |
| 市関係部署 | 24 |
| 障がい福祉課 | 4 |
| 生活福祉課 | 8 |
| 高齢介護課 | 2 |
| 地域共生推進課 | 2 |
| 出張所等 | 8 |
| その他 | 4 |
| 計 | 182 |



2. 随時会議の経年推移

【件数】

| | R1年度 | R2年度 | R3年度 |
|-------|------|------|------|
| 随時会議 | 86 | 73 | 72 |
| 自立支援型 | 4 | 10 | 14 |
| 生活援助 | 0 | 2 | 2 |

【回数】

| | R1年度 | R2年度 | R3年度 |
|-------|------|------|------|
| 随時会議 | 126 | 123 | 105 |
| 自立支援型 | 38 | 1 | 2 |
| 生活援助 | 0 | 2 | 1 |