

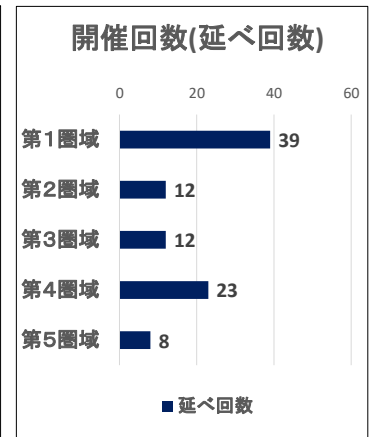
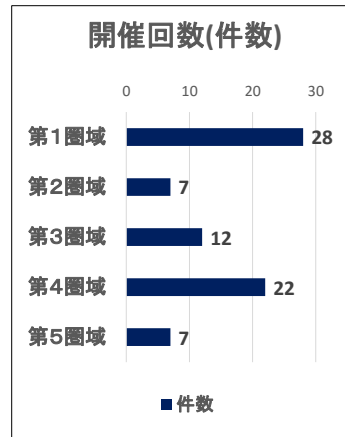
令和4年度地域ケアケース会議随時会議

R5年3月末現在

1. 随時会議の開催状況・内訳

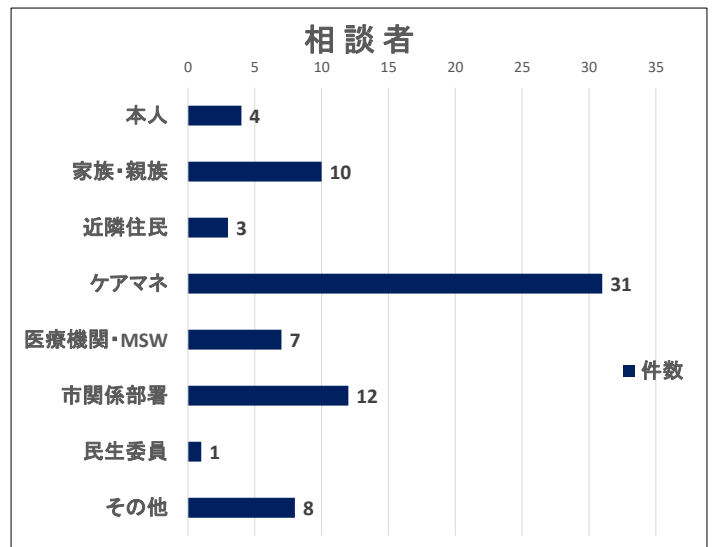
【開催回数】

	件数	延べ回数
第1圏域	28	39
第2圏域	7	12
第3圏域	12	12
第4圏域	22	23
第5圏域	7	8
合計	76	94



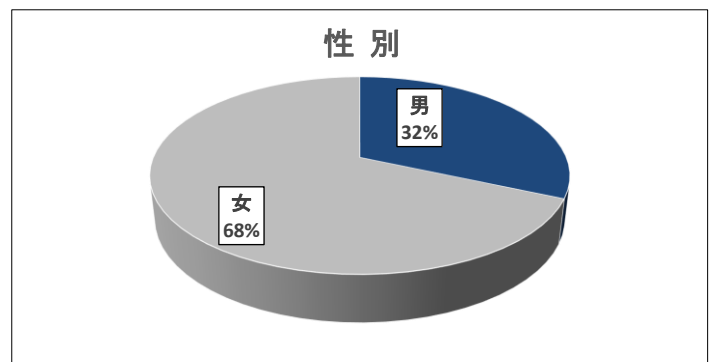
【相談者】

相談者	件数
本人	4
家族・親族	10
近隣住民	3
ケアマネ	31
医療機関・MSW	7
市関係部署	12
民生委員	1
その他	8
計	76



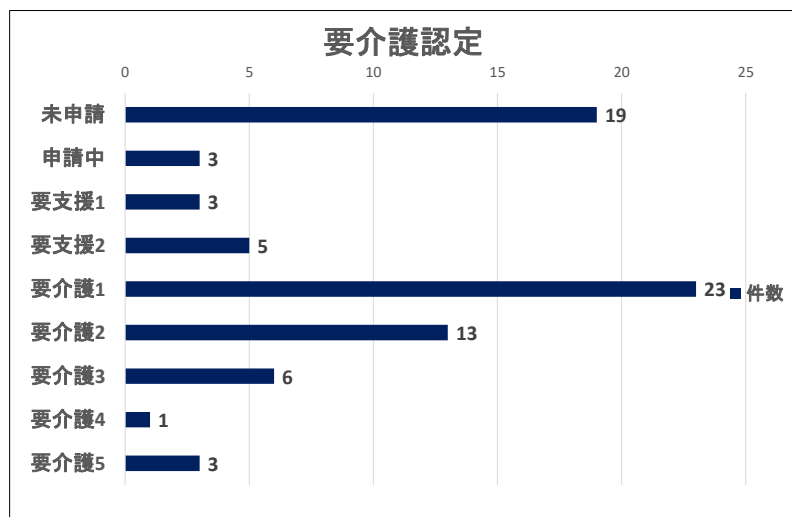
【性別】

性別	件数
男	24
女	52
計	76



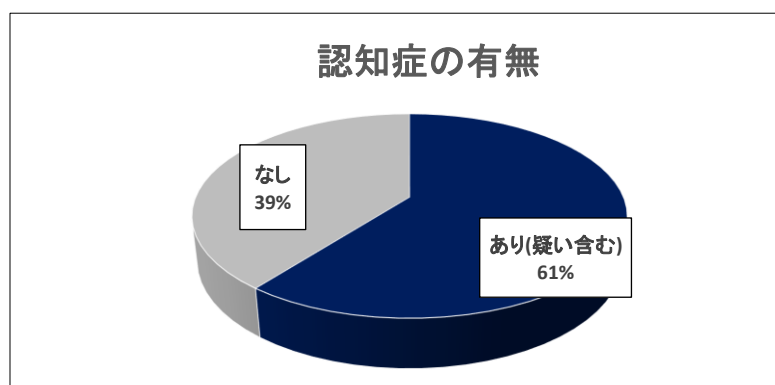
【要介護認定】

介護認定	件数
未申請	19
申請中	3
要支援1	3
要支援2	5
要介護1	23
要介護2	13
要介護3	6
要介護4	1
要介護5	3
計	76



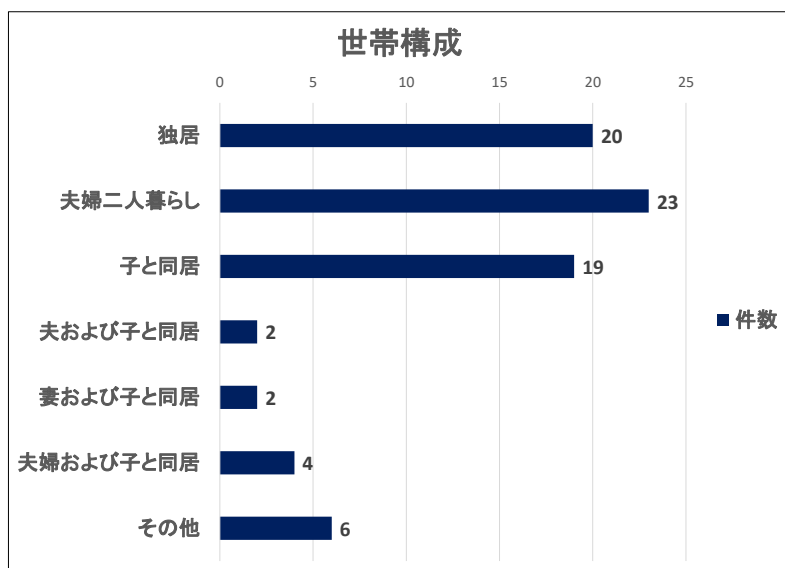
【認知症の有無】

認知症	件数
あり(疑い含む)	46
なし	30
計	76



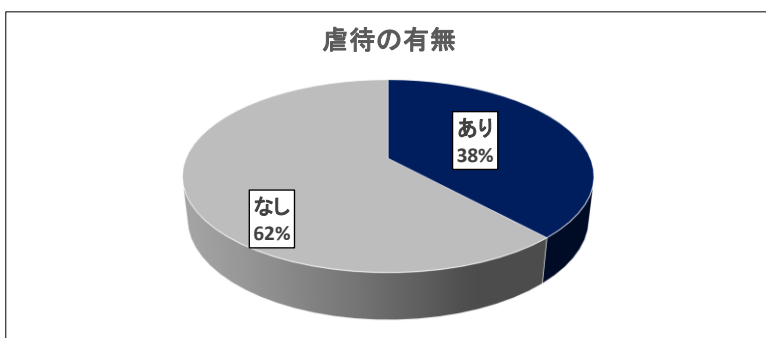
【世帯構成】

構成	件数
独居	20
夫婦二人暮らし	23
子と同居	19
夫および子と同居	2
妻および子と同居	2
夫婦および子と同居	4
その他	6
計	76



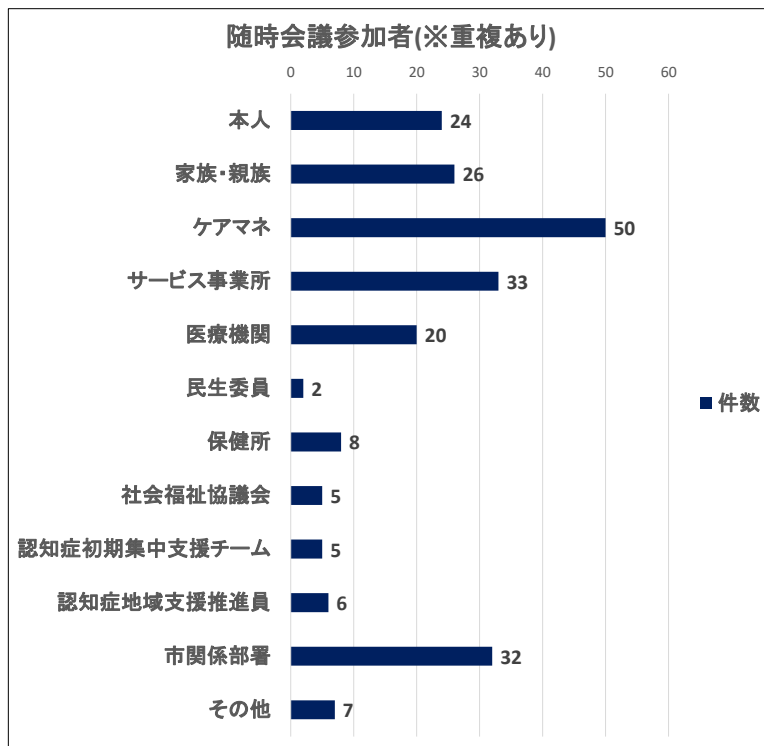
【虐待の有無】

虐待通報	件数
あり	29
なし	47
計	76



【随時会議参加者 ※重複あり】

参加者	件数
本人	24
家族・親族	26
ケアマネ	50
サービス事業所	33
医療機関	20
民生委員	2
保健所	8
社会福祉協議会	5
認知症初期集中支援チーム	5
認知症地域支援推進員	6
市関係部署	32
障がい福祉課	10
生活福祉課	16
高齢介護課	1
地域共生推進課	2
出張所等	3
その他	7
計(延べ件数)	218



2. 随時会議の経年推移

【件数】

	R2年度	R3年度	R4年度
随時会議	73	72	76
自立支援型	10	14	12
生活援助	2	2	5

【回数】

	R2年度	R3年度	R4年度
随時会議	123	105	94
自立支援型	1	2	4
生活援助	2	1	3